

MEMORIA ANUAL 2023





REALE CHILE SEGUROS GENERALES S.A.



REALE
SEGUROS

01

INTRODUCCIÓN	
1.1. Índice de Contenido	03
1.2. Carta del Presidente	04

02

REALE CHILE SEGUROS GENERALES S.A.	06
2.1. Misión, visión y valores	07
2.2. Información histórica	09
2.3. Propiedad	12
2.4. Reale Foundation	14

03

GOBIERNO CORPORATIVO	25
3.1. Marco de gobernanza	26
3.2. Directorio	31
3.3. Comités del Directorio	39
3.4. Ejecutivos principales	41
3.5. Adherencia a códigos nacionales o internacionales	43
3.6. Gestión de riesgos	45
3.7. Relación con los grupos de interés y el público en general	53

04

ESTRATEGIA	56
4.1. Horizontes de tiempo	57
4.2. Objetivos estratégicos	58
4.3. Planes de inversión	59

05

PERSONAS	60
5.1. Dotación de personal	61
5.2. Formalidad laboral	62
5.3. Adaptabilidad laboral	62
5.4. Equidad salarial por sexo	63
5.5. Acoso laboral y sexual	64
5.6. Seguridad laboral	65
5.7. Permiso postnatal	66
5.8. Capacitación y beneficios	66
5.9. Política de subcontratación	67

06

MODELO DE NEGOCIOS	68
6.1. Sector industrial	69
6.2. Negocios	70
6.3. Grupos de interés	81
6.4. Propiedades e instalaciones	85
6.5. Subsidiarias, asociadas e inversiones en otras sociedades	87

07

GESTIÓN DE PROVEEDORES	88
7.1. Gestión de proveedores	89
7.2. Pago a proveedores	90
7.3. Evaluación de proveedores	90

08

INDICADORES	91
8.1. Cumplimiento legal y normativo	92
8.2. Indicadores de sostenibilidad por tipo de industria	94

09

HECHOS RELEVANTES O ESENCIALES	96
--------------------------------	----

10

COMENTARIOS DE ACCIONISTAS Y COMITÉ DE DIRECTORES	101
---	-----

11

INFORMES FINANCIEROS	103
----------------------	-----

1.1. Índice de *Contenido*



1.2. Carta del *Presidente*

Tengo el agrado de presentarles la primera memoria integrada de Reale Chile Seguros Generales S.A., que responde a una oportunidad que hemos visto de incorporar la Sostenibilidad al modelo de negocios. Representa también una nueva forma y un desafío en la forma de reportar, ya que, por primera vez se incluyen temas de Gobierno Corporativo, Responsabilidad Social, Compliance y Estrategia, y además es una nueva forma de entender el modelo de negocios, no sólo basado en los Estados Financieros sino en el valor que la Compañía aporta a la Sociedad y cómo dicho valor es parte de su estrategia. Así, como Compañía hemos decidido ser pioneros en este tema adelantando un año y de forma voluntaria el reporte en este formato; en efecto la norma que así lo obliga solo será obligatoria a partir del próximo año.

Esta memoria corresponde a nuestro 6° año de operaciones completo y refleja el espíritu con el que cerramos el año 2023; en un año marcado por la vuelta a la normalidad en Chile y el mundo con el término oficial de la pandemia. Pese a ello, este fue un año particularmente desafiante para Reale Chile

Seguros Generales S.A.; en el que nos vimos enfrentados a distintas circunstancias que afectaron nuestros resultados de manera adversa.

La innovación en el negocio nos permitió ejecutar nuevas maneras de abordar los desafíos que se nos proponían, como ofrecer grabado de patentes gratuito para nuestros asegurados o la instalación de GPS en una versión superior a la exigida por la legislación vigente.

Todas estas acciones las realizamos porque estamos convencidos que la única forma de trabajar es manteniendo siempre los más altos estándares de integridad, transparencia y responsabilidad corporativa.

Así y gracias al fruto del trabajo de cada uno de nuestros colaboradores, en 2023 la Compañía tuvo un crecimiento total del 9.6%, con un incremento del 7.1% en Vehículos Motorizados y un 13.1% en Ramos Varios. Lo anterior implica haber logrado una Prima Bruta de UF 4 millones de la cual un 57%

corresponde a Vehículos Motorizados (UF 2.3 millones) y un 43% a Ramos Varios (UF 1.7 millones). Estas cifras significaron alcanzar un 2.99% de participación del mercado de seguros generales, un 6.2% en el mercado de Vehículos Motorizados y un 1.77% del mercado de Ramos Varios.

Pero al igual que cada año debemos analizar nuestra evolución no solo desde un punto de vista interno, sino que también en comparación al mercado de seguros local con lo que vemos que el crecimiento de la Compañía es aún más destacable. En efecto, nuestro resultado es mayor al crecimiento del mercado de seguros generales, el que aumentó el primaje en un 4.4%. Este resultado crece en relevancia cuando consideramos que nos hemos mantenido fieles a nuestros principios; distribuir mayoritariamente a través de corredores de seguros tradicionales con quienes hemos logrado una sólida relación.

Nuestro crecimiento –sumado al aumento en la frecuencia de siniestros en especial en robos- ha implicado también un mayor número de siniestros, servicios y atenciones,



manteniendo los niveles de servicio sin necesidad de recursos adicionales. En 2023, atendimos más de 40.000 siniestros, gran parte de ellos de manera remota y se prestaron más de 30.000 servicios de asistencia. A este respecto es necesario destacar que nuestro nivel de satisfacción de clientes medido a través del índice NPS mejoró en 14 puntos, llegando a 40,0 puntos, lo que nos vuelve a poner dentro de las mejores Compañías en el mercado local.

Junto con los resultados que hemos obtenido y que dejamos aquí plasmados, hasta el cierre de 2023 contamos con 331 colaboradores, quienes son profesionales de primer nivel, creando así un equipo consolidado que ha sido fundamental para el logro de esta meta. Ha sido este mismo equipo que, trabajando juntos, y con un fuerte compromiso ha logrado superar los desafíos de este año. Este compromiso se ha visto reflejado en los resultados de nuestra encuesta de Clima llevada a cabo por "Great Place to Work" en la que mantuvimos nuestros resultados en un notable 83%. Esto se logra no solo con políticas claras e inclusivas, sino que actuando y viviendo de manera real cada una de estas políticas y principios. ha logrado estos resultados

En esa misma línea, quiero contarles que durante el 2023 se oficializó el grupo de voluntariado corporativo con los

colaboradores de nuestra compañía. Porque tal como lo hemos hecho desde el comienzo, hemos querido fortalecer este espacio de unión para seguir apoyando a los más desfavorecidos. Durante 2023, y a través de Reale Foundation, Reale Seguros ha mantenido su apoyo a Casa Familia, para niños con enfermedades oncológicas, al Hogar Inés Riesco Llona, ahora llamada Casa Salesiana con su nuevo proyecto de after school, en el que reciben a más de 50 niños después de su jornada escolar para entregarles un espacio seguro en el que seguir aprendiendo y desarrollando diferentes habilidades. A la Corporación Formando Chile, que actualmente -a través del programa que financiamos EFIES- atienden a 1.200 adolescentes entregándoles nivelación de estudios a aquellos que están en los últimos años de su educación secundaria.

Además, se generaron otras alianzas con la Fundación Tregua quienes facilitan perros para hacer terapia y con la Fundación Las Rosas, que con nuestra donación se podrá construir un Gimnasio Terapéutico en el Hogar ubicado en la comuna de La Florida, en el que podrán ejercitarse todos los adultos mayores que ahí residen.


Como siempre, nuestro negocio se hace en línea con el más absoluto apego a la normativa vigente y nuevas regulaciones

tanto locales como de grupo cumpliendo además con los márgenes de solvencia requeridos.

Estamos comprometidos activamente con iniciativas que impactan positivamente en nuestras comunidades y en el medio ambiente. Creemos firmemente que el éxito empresarial debe ir de la mano con el bienestar social y ambiental, y nos enorgullece el papel que desempeñamos en la construcción de un futuro más sostenible.

Para finalizar, solo me queda agradecer a todos aquellos que han hecho posible estos logros.

Muy atentamente,



Ing. LUIGI LANA
Presidente
Reale Chile Seguros Generales S.A.

02. REALE CHILE
SEGUROS GENERALES S.A.



2.1. Misión, visión y valores

Reale Chile Seguros Generales S.A. obtiene en mayo de 2017 a manos de la Comisión para el Mercado Financiero (CMF) la aprobación de funcionamiento en Chile. Desde sus inicios, nace como una Compañía de Seguros orientada a entregar un servicio de excelencia en el mercado de seguros generales, fuertemente afectado por cambios y fusiones de actores relevantes. De esta forma se unió la experiencia y trayectoria de los gestores del proyecto y ejecutivos principales al aporte y la solidez de Reale Group a través de su filial en España.

Desde su origen en Italia, el principio de mutualidad guía las acciones de las demás compañías del Grupo, informa la estructura de valores de la Compañía, guía las estrategias y las políticas empresariales y representa la inspiración para el desarrollo de la cultura interna, así como de sus proyectos y actividades. El concepto de mutualidad se fundamenta en la implementación y cumplimiento de una serie de principios que permiten a la Compañía dar una respuesta eficaz y efectiva a las exigencias de la industria aseguradora, y en especial de sus asegurados. Además, promueve la transparencia, ética y



confianza, gestionando de la mejor forma posible las expectativas de los grupos de interés (“stakeholders”).

Visión: Nuestro compromiso con la gente es entregarles un trato especial, para que nuestros asegurados y potenciales clientes se sientan cómodos, confiados y protegidos por nosotros. Asimismo, trabajamos para garantizar el bienestar de nuestra gente.

Misión: Crear las condiciones para que quienes viven en el mundo de Reale Group se sientan privilegiados, porque están apoyados por interlocutores competentes y dedicados que, actuando con integridad y transparencia, cuidan día a día su bienestar y responden a sus necesidades¹.

Valores: Los Valores que persigue Reale Chile Seguros Generales S.A. y que se encuentran recogidos en el Código Ético como principios inspiradores, son los siguientes:

¹ <https://www.realegroup.eu/ES/nosotros/mision-y-valores>



centrado en la persona

CADA PERSONA CUENTA



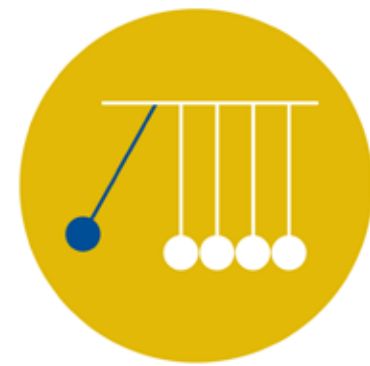
integridad

NUESTROS PRINCIPIOS ÉTICOS, NUESTRA FORMA DE ACTUAR



innovación

LOS CAMBIOS PIDEN NUEVAS SOLUCIONES



responsabilidad

RESULTADOS SOSTENIBLES QUE ASEGURARÁN NUESTRO FUTURO



cohesión

UN PROYECTO COMÚN; COMPROMISO DE TODOS

Centralidad en la persona: Reale Group reconoce a la persona un papel central en todas sus elecciones estratégicas y en los procesos organizativos, comerciales y de inversión. Toda persona que se relaciona con el Grupo recibe consideración, atención y protección.

Innovación: Reale Group adopta modelos de conducta innovadores para adelantarse a los cambios y a las nuevas necesidades del mercado. Para ello, considera las competencias, la calidad de los procesos y del factor tecnológico como herramientas prioritarias para la mejora continua y el desarrollo de nuevas tecnologías.


Responsabilidad: Reale Group actúa en el mercado y en las relaciones con sus propios grupos de interés persiguiendo a nivel profesional la continuidad de los resultados, asumiendo la responsabilidad de sus acciones y decisiones, gestionando el impacto sobre la sociedad y el medioambiente, aplicando las medidas necesarias para evitar conductas incorrectas y consecuencias negativas. Además, este enfoque considera que la información transparente y fiable sobre sus actividades es una manifestación ineludible de la sostenibilidad.

Integridad: Reale Group persigue sus objetivos con

corrección, seriedad, transparencia y fiabilidad, cumpliendo plenamente las reglas y la deontología profesional. La imagen del Grupo se caracteriza por su compromiso específico con una actuación ética frente a todos los grupos de interés.

Cohesión: Alcanzar los objetivos establecidos requiere de un alto nivel de intercambio estratégico y colaboración sinérgica entre las sociedades del Grupo. Adoptar una visión de conjunto orientada a crear valor significa aprovechar al máximo las competencias de cada uno, reforzando las capacidades para interactuar y ser un grupo en las diferentes situaciones operativas, haciendo que prevalezcan los objetivos comunes.

2.2. Información *histórica*



Reale Group es un grupo internacional que opera en Italia, España y Chile a través de la Entidad Matriz Reale Mutua di Assicurazioni y sus sociedades dependientes, desarrollando, en Europa, sus actividades en el sector asegurador, inmobiliario, bancario y de servicios. Cuando Reale Group, basándose en la estabilidad de Chile, tanto económica como social, desembarca por primera vez en el mercado latinoamericano, nace Reale Chile Seguros Generales S.A., obteniendo la aprobación de funcionamiento de la CMF en mayo de 2017.

La historia de Reale Group se desarrolla a través de casi dos siglos. Un largo camino de profesionalismo, fiabilidad e innovación, características que hoy hacen de Reale Group un punto de referencia en su sector de mercado.

1828-1891

La historia de Reale Group comenzó el 31 de diciembre de 1828 en Turín, donde se constituyó la primera "Società Reale d'Assicurazione General e Mutua Contro gli Incendi". Desde ese momento, la Compañía comenzó a expandirse rápidamente por Europa, alcanzando más de 50 agencias principales en sus primeros 60 años.

1891 - 1933

A fines del siglo XIX, la asociación contaba con más de 4.000 socios. En 1922 la Compañía decide cambiar el nombre a "Società Reale Mutua di Assicurazioni", el cual continúa vigente. En 1933 la Compañía se muda a un moderno edificio en el centro de Turín, Italia, que corresponde a la sede actual.

1934 - 1993

Tras la recuperación económica de Italia luego de la Segunda Guerra Mundial, Reale comienza a ampliar sus actividades, convirtiéndose en una gran compañía de seguros, con cada vez más empresas asociadas y activos en el extranjero. En la década de 1990, Reale ya contaba con más de un millón de socios y asegurados, y en 1993 se crea Blue Assistance, una nueva compañía del grupo dedicada al servicio y asistencia.

1994 - 2014

Reale continúa su crecimiento: en el año 2000 un grupo de reconocidas empresas entra a formar parte de Reale Mutua. En los años siguientes continuaron las adquisiciones de nuevas compañías.

2015 - a la fecha

En mayo de 2017, Reale Chile Seguros Generales S.A. obtiene su aprobación para funcionar en el mercado chileno. En más de 190 años de historia, Reale Mutua ha evolucionado, pero una cosa permanece: la esmerada atención dedicada a sus socios/clientes.

Reale Chile Seguros Generales S.A. es la primera iniciativa de Reale Group que desembarca fuera del territorio europeo, con el objetivo de ampliar su presencia al mercado latinoamericano, a través del ambicioso proyecto de puesta en marcha de una start-up, con dos socios gestores locales.

La Compañía ejerce su actividad de seguros en los ramos vehículos, incendio y adicionales, responsabilidad civil, accidentes personales, todo riesgo construcción, equipo móvil y transporte terrestre y marítimo, ya sea a personas o empresas de todos los segmentos, orientada a entregar un servicio de excelencia a sus asegurados y clientes. En sus primeros años de actividad, la Compañía alcanzó una cuota de mercado significativa en el segmento Auto, logrando en general una buena posición en el mercado chileno de seguros generales. Todo esto gracias a una estrecha colaboración con los corredores, que son su principal canal de distribución.

El Grupo se caracteriza por una gran solidez patrimonial. Lleva a cabo su actividad y persigue **sus objetivos de rentabilidad según criterios de crecimiento selectivo, de responsabilidad y de creación de valor.** La actividad cotidiana del Grupo sienta sus bases en la **transparencia, la ética y la sencillez**, compartiendo así los mismos valores que la empresa madre Reale Mutua, que a su particular forma social y al principio de mutualidad suma también su modo de operar en el respeto de las culturas de empresa de las otras sociedades del Grupo.



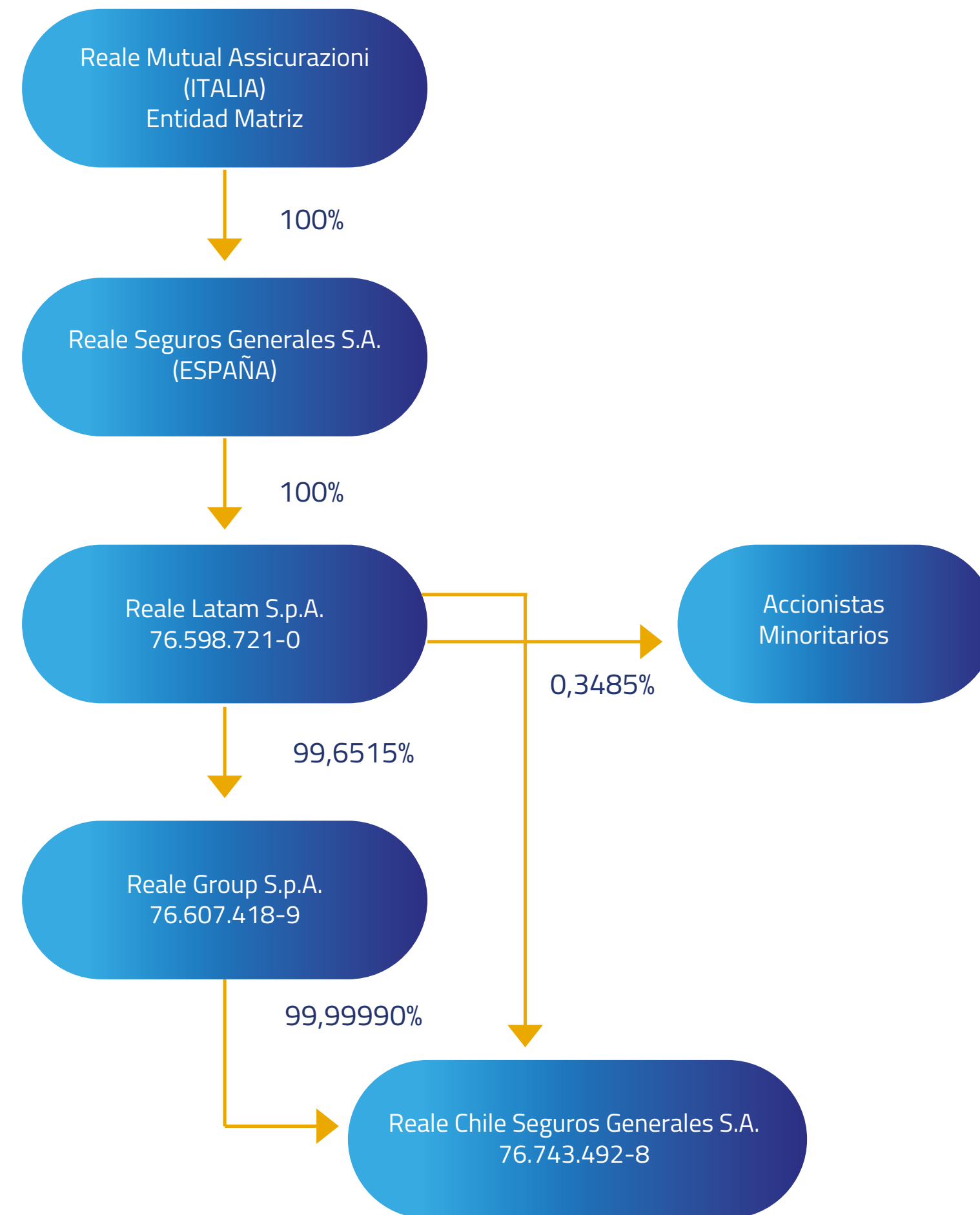


2.3 Propiedad



2.3.1 Situación de control

El controlador final de la Sociedad es Reale Mutua di Assicurazioni, a través de su subsidiaria en Chile: Reale Group Latam S.p.A, siendo el único accionista de esta última sociedad la empresa constituida en España, Reale Seguros Generales, S.A., a su vez controlada que es controlada directamente en un 100% por Reale Mutua di Assicurazioni. Reale Group Latam S.p.A, es el accionista mayoritario de Reale Group Chile SpA, quien a su vez es el accionista mayoritario de Reale Seguros Chile con un 99,9990% de las acciones emitidas, suscritas y pagadas.



Los miembros del controlador no tienen un acuerdo de actuación conjunta. El controlador, Reale Mutua di Assicurazioni, es una mutualidad formada de acuerdo con las leyes de Italia, sin accionistas, por lo que no tiene personas naturales identificables que pudieran estar detrás de la propiedad de ésta.

2.3.2 Cambios importantes en la propiedad o control

No ocurrieron cambios importantes en la propiedad de la Compañía durante el año 2023.



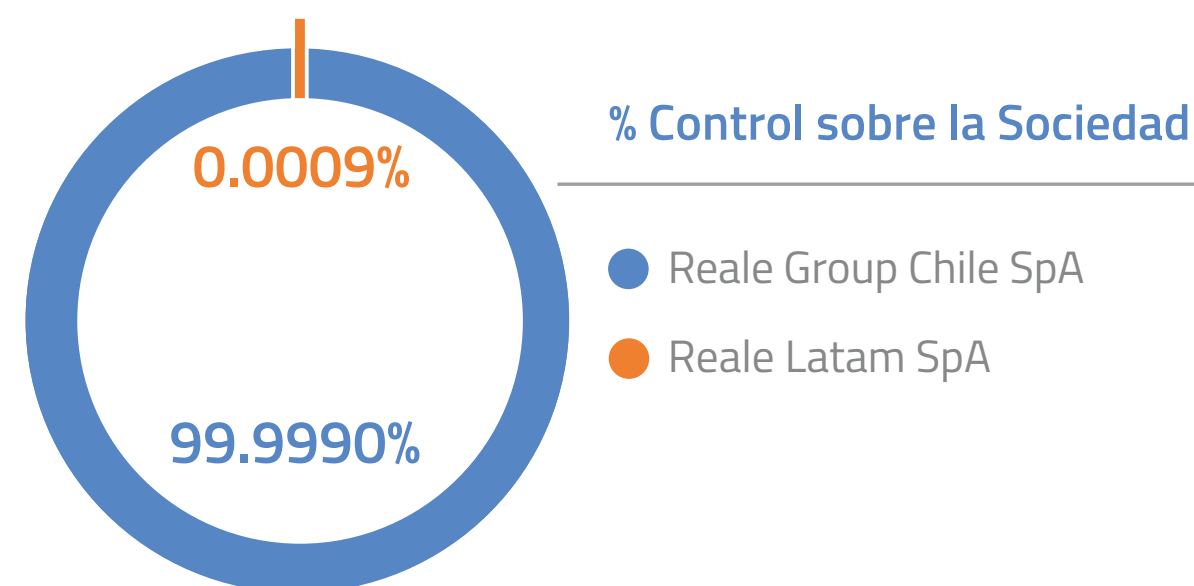
2.3 Propiedad

2.3.3 Identificación de socios o accionistas mayoritarios

La Sociedad no tiene accionistas mayoritarios, distintos a los controladores, que, por sí sola o con otras con que tenga acuerdo de actuación conjunta, pueda designar, a lo menos, un miembro del Directorio o administración de la Sociedad.

Tampoco existen entre los accionistas, personas naturales que posean menos de un 10% del capital que, en conjunto con su cónyuge y/o parientes, posean más de dicho porcentaje, ya sea directamente o a través de personas jurídicas.

Grupo Controlador: Reale Latam SpA (0,0009%) Reale Group Chile SpA (99,9990%)



2.3.4 Acciones, sus características y derechos

i. El capital de la sociedad se encuentra dividido en 104.444 acciones ordinarias, nominativas, de única serie, de igual valor cada una y sin valor nominal.

ii. La Compañía tiene como política distribuir dividendos por un mínimo del 80% de las utilidades líquidas del ejercicio una vez aprobado el balance por la junta de accionistas y absorbidas las pérdidas acumuladas, si las hubiere.

iii. Información estadística:

a. **Dividendos:** Al 31 de diciembre de 2023, la Compañía no ha distribuido dividendos.

b. **Transacción en bolsa:** Reale Chile Seguros Generales S.A. no transa sus acciones en Bolsa de Valores.

c. **Número de accionistas:** Al 31 de diciembre de 2023, la Sociedad tiene 2 accionistas, quienes han suscrito y pagado íntegramente el capital de la sociedad, correspondiente a 104.444 acciones, conforme la siguiente tabla:

Reale Chile Seguros Generales S.A.

Accionistas	Total acciones	% participación
Reale Group Chile SpA	104.443	99,9990
Reale Group Latam SpA	1	0,0009

*Al 31.12.2023 no hay participaciones en acciones de ejecutivos principales o directores.

2.3.5 Otros Valores

La Sociedad no emite ni ha emitido otro tipo de valores distintos a las acciones de su propia emisión.

2.3 Reale Foundation

El espíritu mutualista, que desde los inicios guía la forma de hacer empresa de Reale Group, nos ha llevado a emprender un camino para estructurar de manera más sistemática la estrategia de sostenibilidad y las actividades de compromiso con nuestro entorno. El análisis de las expectativas de los grupos de interés y de las necesidades sociales de las áreas en las que el Grupo trabaja, nos ha mostrado la necesidad de adoptar un instrumento dedicado a la gestión de las actividades de puesta en valor del territorio, y con la posibilidad de programar y proyectar intervenciones específicas a favor de las comunidades en las que nos encontramos.

La historia se remonta a 1998 cuando Reale España crea Fundación Reale, una entidad que promovía la divulgación y

desarrollo de las Bellas Artes en España. Si bien la filantropía era parte del corazón de la mutualidad desde los inicios de la Compañía, en Italia, no fue hasta la experiencia española que el grupo decide estructurar de manera más sistemática las actividades relacionadas con la comunidad. En el año 2017 nace Reale Foundation² con el fin de promover un modelo de crecimiento sostenible, teniendo en cuenta de las necesidades y requerimientos de las personas y del territorio en que la Compañía opera.

En Chile, con la llegada del Grupo Reale en 2016, Reale Foundation comenzó a buscar alianzas rápidamente en el territorio. Antes de operar en el país, Reale Seguros Chile escogió a dos instituciones a quienes aportar a través de Reale Foundation. Una, fue el Hogar de niñas Inés Riesco Llona, en

Maipú, que albergaba a 24 niñas en riesgo social en espera de adopción y en donde se contribuyó con la mantención y renovación de sus instalaciones, promoviendo iniciativas como la implementación de una biblioteca que se ha completado con libros donados por los colaboradores. El segundo convenio fue el firmado entre Reale Seguros Chile y la Fundación Casa Familia, que se materializó a través del proyecto "Volver a casa", que se preocupa de que las familias de regiones que están en tratamiento oncológico en el Hospital Luis Calvo Mackenna, amparadas por esta institución, encuentren en sus casas las condiciones necesarias para poder regresar a ellas una vez terminado el procedimiento. Un tercer proyecto de ayuda social es "Formando Chile", que apuntaba a apoyar la educación para niños y jóvenes vulnerables en La Pincoya.

² <https://realefoundation.org/es/cuentas-anales/cuentas-anales-2022-42.html>



Reale Foundation se organiza en torno a tres áreas prioritarias:

- Área Salud y Bienestar: con foco en la prevención de enfermedades crónicas;
- Área Social: con foco en la inclusión y desarrollo socioeconómico de los jóvenes;
- Área Medioambiental y Comunidades Sostenibles: Con el fin de apoyar a las comunidades frente a las catástrofes naturales, apoyar al desarrollo y puesta en valor de proyectos artísticos y culturales del territorio, y promover iniciativas de la movilidad sostenible.

Cada proyecto que implementa Reale Seguros Chile en estas 3 áreas se alinea con los Objetivos de Desarrollo Sostenible de Naciones Unidas (ODS), destacando los ODS: 1 (fin de la pobreza); 3 (Salud y Bienestar); 8 (Trabajo decente y Desarrollo Económico); 11 (Ciudades y Comunidades Sostenibles); 13 (Acción por el Clima) y 17 (Alianzas para lograr objetivos).

Dentro de los proyectos destacados en 2023, se encuentra:



1. En alianza con la Congregación María Auxiliadora, Reale Seguros Chile desarrolla desde el 2017 un programa de acompañamiento a niñas en situación de alta vulnerabilidad en la Comuna de Maipú con la Casa Salesiana Inés Riesco Llona. Cerrando con éxito el 2022, con la adopción definitiva de todas las menores que estaban bajo la custodia de la congregación. El 2023 se profundizó en un modelo preventivo de las posibles vulneraciones de derechos de niños, niñas y adolescentes (NNA) entre 5 y 12 años, a través de un acompañamiento y apoyo familiar basado en los fundamentos del carisma salesiano.



La experiencia aprendida en Maipú permitió que en junio de 2023 se inaugurara la Casa Salesiana Laura Vicuña de Lo Prado, la cual busca dotar a las familias y a los padres, de herramientas que permitan: el desarrollo integral de NNA, la obtención de recursos tanto estatales como particulares, mejorar su situación socioeconómica en un espacio seguro y de contención, y desarrollar actividades que promuevan su desarrollo personal. Durante el segundo semestre, se sumaron 60 niños de entre 5 y 18 años con sus respectivas familias o apoderados.



En diciembre, los Voluntarios de Reale Seguros Chile, con la participación de su Director General Adjunto, Eduardo Couyoumdjian, participaron en la fiesta navideña organizada por las responsables de la Congregación Maria Auxiliadora. La tarde, contó con la visita del viejito pascuero, duendes y pastores, quienes cantaron villancicos y se realizó la exhibición de un pesebre viviente. La celebración concluyó con la entrega de 40 cajas navideñas, las cuales fueron un aporte de todos los colaboradores de Reale Seguros a través de la actividad "Jeans Day", la que permitió reunir

el dinero para esta compra. Estas dos dependencias, permiten a Casa Salesiana articular un trabajo con las familias del sector en que se emplazan y los diferentes sistemas en los que se insertan, realizando una labor preventiva, proporcionando servicios de apoyo socioeducativo y familiar, potenciando el desarrollo personal e integración social con el objeto de favorecer su proceso de normalización y autonomía personal, destacando actividades de apoyo psicosocial, educativo, seguimiento escolar y actividades de ocio y tiempo libre.



2. En 2023, el programa "Volver a Casa" de la Fundación Casa Familia para el Niño Oncológico, y financiado por Reale Seguros Chile, cumplió 6 años. Este programa permite a las familias acceder a una vivienda adecuada para que su hijo o hija dada de alta de un tratamiento oncológico pueda volver a su ciudad de origen en condiciones higiénico-sanitarias adecuadas. Este año, el apoyo de Reale Seguros Chile se materializó en: el financiamiento del programa "Volver a Casa, el auspicio a la cena anual para captar socios (23 noviembre) y en participación de nuestros voluntarios en jornadas de entretenimiento y encuentro para las familias.





3. Desde 2019, Reale Foundation otorga una beca anual a 40 estudiantes del Programa EFIES (Escuela de Formación para el Ingreso a la Educación Superior) de la Corporación Formando Chile, el cual busca aumentar las oportunidades de acceso a la universidad, formación técnica o institutos profesionales, para adolescentes de tercer y cuarto año medio de colegios públicos o subvencionados con un índice de vulnerabilidad superior al 70%. El programa desarrolla talleres de matemáticas, lenguaje y de herramientas socioemocionales, brindando habilidades necesarias para fortalecer a los jóvenes a nivel social y profesional, enfrentar las dificultades del estudio y evitar la deserción escolar.



4. En septiembre de 2023, se llevó a cabo la segunda edición del concurso Slow Food, el cual tiene como objetivo conocer proyectos de comunidades Slow Food en Chile que promuevan modelos de negocio para innovar y mejorar las cadenas agroalimentarias agroecológicas, consolidar estrategias que aumenten la resiliencia ante los riesgos provocados por el cambio climático y las catástrofes naturales, mientras que buscan promover la regeneración de la biodiversidad y salvaguardar el patrimonio inmaterial de las comunidades en materia de técnicas y costumbres ancestrales de producción y consumo. Este concurso es de especial interés de Reale Seguros Chile por la misión de Slow Food: contribuir a la adaptación y mitigación de los efectos del cambio climático, luchar contra la desertificación y la degradación de las tierras provocada por la sequía, proteger la biodiversidad del país y de las comunidades humanas que lo habitan, que va de la mano con nuestra estrategia de Sostenibilidad y Cambio Climático.

Los 10 ganadores de la versión 2023³, fueron:

- **“Valle del Huasco, la última frontera verde”**. Objetivo: Puesta en valor y difusión del patrimonio alimentario del último valle fértil del Desierto de Atacama.

- **“Rescate y valorización de la papaya serenense”**. Objetivo: Promover los espacios de regeneración de la biodiversidad a través de rescatar la papaya típica de la Serena.
- **“Móvil sustentable: la cultura y la agroecología a servicio de la calidad de la vida de las personas de Malleco”**. Objetivo: Contar con un móvil para acercar las actividades agroecológicas de la comuna de Melipilla.
- **“Regenerando desde la agrobiodiversidad y motorizando alimentos agroecológicos”**. Objetivo: Apoyar la recuperación de zonas afectadas por el incendio de Valparaíso, en alimentación a las comunidades y en regeneración de flora nativa del Parque Kan-Kan.
- **“Innovación de ciclos de producción y distribución de harinas”**. Objetivo: Desarrollar talleres de agroecología e innovación tecnológica para la producción de cereales en la localidad de Tirúa, región del Bio-Bio.
- **“Mercado viajero del Itata”**. Objetivo: Visibilizar a la Comunidad Crianza Agroecológica del Valle, en Concepción, como un referente de producción y comercialización de productos buenos, limpios y justos.
- **“Fortalecimiento del trabajo en red de pueblos originarios de Chile”** Objetivo: Encuentro Nacional de Pueblos Originarios.

³ <https://www.reale.cl/noticias-de-seguros/emprendimientos-chilenos-son-premiados-en-concurso-internacional-para-proteccion-de-la-biodiversidad/>

- **"El alimento fungi en tus pies: de la recolección a la mesa"**. Objetivo: Acercamiento a la alimentación con hongos de la comunidad de Paillaco en Villarrica.
- **"Cocina patrimonial de Rapanui"**. Objetivo: recuperar la herencia alimentaria de tierra y mar, y fortalecer la agroecología de la Isla"
- **"Mapa vivo"**. Objetivo: mapa digitalizado de alimentos agroecológicos y artesanías de la Red Slow Food Chile.



5. Con ocasión del Día del Niño, todos los años se realiza una actividad para las 3 Fundaciones con las que trabajamos. En 2023, los niños pudieron disfrutar de una función de Disney On Ice en el Móvistar Arena, donde contamos con un Box Reale.





6. Las iniciativas para hacer frente a las consecuencias del cambio están a la base del compromiso de Reale Seguros Chile con el medioambiente y los territorios en los que opera. En los últimos años, los incendios forestales en Chile han alcanzado una gravedad extrema en grandes áreas, causando pérdidas humanas y devastando vecindarios enteros. Para responder a estas situaciones, en el 2023 Reale Seguros Chile ha activado los [Protocolos de Emergencia en Situación de Catástrofe Ambiental](#) puestos a disposición por su Fundación Corporativa para desarrollar iniciativas de recuperación, regeneración y prevención, activando los siguientes proyectos:

i. [“Hacia una cultura preventiva de los incendios forestales”](#), en alianza con la Sexta Compañía de Bomberos de Valparaíso;



ii. [“Proyecto Pozo”](#), en el Valle del Marga Marga en respuesta a la escasez hídrica.



iii. [“Regenerando el bosque y la comunidad”](#) en alianza con la Cooperativa vitivinícola y agropecuaria Valle Marga Marga en la zona de Colliguay.



iv. Continuación del “Proyecto Huertos Urbanos para Castro: de la Semilla a la Mesa”. Reale Foundation, en conjunto con la comunidad de Castro, la comunidad de Melga de Slow Food Chile, las autoridades locales y la Universidad de Los Lagos, busca construir huertos familiares en los terrenos afectados por el incendio ocurrido en Chiloé en 2021, el que afectó a más de 450 viviendas. Con una inversión inicial de 10.000 euros, se inició un trabajo con la comunidad limpiando el terreno (2022) y construyendo el huerto e invernadero junto a la sede donada por Desafío Levantemos Chile (2023), proyecto que se espera culmine en mayo de 2024.



7. A través de la plataforma web MuseoRealeMutua.org⁴, Reale Seguros Chile activó el curso “Protección Reale”, con el fin de entregar información a estudiantes acerca de buenas prácticas que permiten mitigar o prevenir riesgos vitales, terremotos o incendios. El acceso es gratuito y se enfoca en los colegios y liceos ubicados en el radio de nuestras operaciones..



⁴ <https://museorealemutua.org/page3.php?id=27>



8. El voluntariado corporativo es parte del alma y los valores de Reale Group. Es una herramienta que permite devolver a las comunidades parte del valor generado, y permitir la transferencia de los principios éticos que guían las acciones del Grupo en actividades concretas que promueven nuevas formas de trabajar en equipo. Las iniciativas realizadas a través del Voluntariado de Reale Seguros Chile responden a estos propósitos:

- *Promover la participación de los colaboradores en las actividades de apoyo a las comunidades en las que la Compañía está presente;*
- *Reforzar la cohesión del equipo humano en torno a los valores de Reale Group y el sentimiento de orgullo de pertenecer a la Compañía;*
- *Favorecer la vivencia personal de los valores éticos;*
- *Servir de palanca de desarrollo del talento y del potencial del equipo humano en competencias y habilidades.*



Para convertirse en Voluntario Reale basta con que el colaborador participe en una actividad donde se le hará entrega de sus credenciales, acompañadas por una pañoleta y una chapita que lo identifica como voluntario. Durante 2023, un total de 52 colaboradores participaron con gran dedicación y compromiso para marcar la diferencia en distintos proyectos, como:

1. **Fundación Las Rosas:** El proyecto "Remedios con Alma" busca mejorar la salud a través de terapias naturales en base a hierbas medicinales, fomentando no sólo mejorar la salud de las personas sino fomentando las conexiones significativas entre residentes y voluntarios para nutrir el alma y el cuerpo.



2. **Fundación Tregua:** En mayo, nos visitó en la Casa Matriz de Reale Chile la Fundación Tregua, entidad que brinda terapias de salud a través de intervenciones asistidas con animales y entrenadores caninos profesionales en hospitales, hogares de cuidado, centros de rehabilitación o escuelas. En 2023, nuestros voluntarios donaron un monto equivalente a financiar 30 terapias psicoemocionales a grupos vulnerables.



3. **Celebrando Halloween con Magia en Fundación Casa Familia:** Visitamos la Fundación Casa Familia, para compartir un espectáculo de magia y una once especialmente preparada para los niños.




4. **Mejorando los Jardines de Casa Salesiana:** Transformamos los espacios exteriores para crear entornos más acogedores en la recién inaugurada Casa Salesiana Laura Vicuña, en la comuna de Lo Prado.



5. **“Pintatón” Casa Salesiana:** Redecoramos las salas de clases, inyectando creatividad y vitalidad para crear ambientes inspiradores que inviten al estudio de la Casa Salesiana Laura Vicuña.



6. Campaña “Junta tus tapitas”: como cada año, desde 2020, Reale Seguros Chile en alianza con Fundación Damas de Café, junta las tapitas de botella para generar fondos que ayuden a financiar terapias de cáncer infantil. Este 2023, los fondos reunidos fueron en ayuda del mejoramiento de la Casa de Acogida, que recibe a niños que se atienden en el Hospital Calvo Mackenna y Hospital San Juan de Dios.



En cada uno de estos voluntariados, el corazón y el compromiso de nuestros colaboradores es fundamental para revivir la conexión humana y el deseo compartido de hacer del mundo un lugar mejor.



03. GOBIERNO CORPORATIVO

3.1 Marco de *gobernanza*

El Gobierno Corporativo representa el sistema a través del cual se gestiona y controla la Compañía. Éste identifica las normas y procedimientos -en todos sus niveles- que tienen como finalidad garantizar la correcta gestión de Reale Seguros Chile en términos de gobierno y control. Asimismo, establece la forma en que deberán interactuar los distintos agentes involucrados en dicha gestión. La Política de Gobierno Corporativo da cumplimiento a la Norma de Carácter General N° 309 de la Comisión para el Mercado Financiero, y su última versión fue aprobada en sesión ordinaria del Directorio de Reale Seguros Chile en noviembre de 2023.

i. La Compañía cuenta con un **sistema de control interno y de gestión de riesgos** el cual está formado por un conjunto de normas, procedimientos y estructuras organizativas cuya finalidad es garantizar, con un razonable margen de seguridad, el funcionamiento de la entidad conforme a los lineamientos definidos. Para lograrlo, nuestra política se revisa, al menos, **una vez al año** y puede ser modificada por iniciativa de la Alta Dirección o del Directorio de la Compañía. Para estos efectos, se cuenta con un procedimiento de revisión interna, con el objeto de mantenerla actualizada y adaptada a la legislación vigente, siempre en coordinación con las estructuras

pertinentes de la entidad Matriz.

ii. Reale Seguros Chile cuenta con una **Estrategia de Sostenibilidad** cuyo objetivo es gestionar la implementación de las políticas y procedimientos generales en el ámbito de la Sostenibilidad de acuerdo con las directrices de la Casa Matriz y las empresas del grupo. En 2023, se adoptó la **Política de Grupo sobre Gestión de Riesgos de Sostenibilidad**, los cuales se refieren "a un evento o a una condición de tipo ambiental, social o de gobernanza que, si se produjera, podría provocar un impacto negativo, efectivo o potencial, sobre el valor de la inversión o sobre el valor del pasivo". Estos riesgos tienen una naturaleza transversal, por lo que su gestión está vinculada al mapa de riesgos operativos y técnicos del negocio y la unidad responsable de coordinar su cumplimiento con todas las áreas de la Compañía es la Gerencia de Riesgos.

El Grupo integra los riesgos de Sostenibilidad en el proceso decisorio y de la gestión de inversiones, otorgando especial atención a los aspectos relacionados con las **inversiones mobiliarias**, tal y como se ha formalizado en la **Política de Grupo en materia de Inversiones Mobiliarias Sostenibles**. Concretamente, el grupo gestiona los riesgos referentes a la cartera de inversión mediante estrategias de sostenibilidad que incluyen criterios de exclusión, ESG Integration Criteria y Best in Class, así como Impact Investing e inversiones temáticas. En lo que se refiere a la actividad de **suscripción**, la gestión ex ante se realiza mediante la definición de las categorías de exclusión para la asunción de riesgos cuyas

actividades se consideran no alineadas con los criterios de sostenibilidad del grupo. En el ámbito de la **evaluación técnica, normativa y de riesgo de los nuevos productos**, la función de *Group Risk Governance* colabora en la elaboración de la ficha de riesgos de productos y las funciones actuariales locales formalizan los resultados. La **gestión de compras** de grupo también está sujeta a controles de Sostenibilidad a través de la aceptación del Código de Conducta de Proveedores, basado en los principios establecidos por Pacto Global de Naciones Unidas y del Código de Ética de la Compañía. Por otro lado, se ha implementado un **sistema de retribución**, en línea con una gestión sana y eficaz, donde la sostenibilidad se materializa en: sistemas de gobernanza transparentes y remuneraciones que incorporan objetivos de sostenibilidad para ejercer un impacto en la variable anual del personal relevante, orientados a mejorar el posicionamiento reputacional, de sostenibilidad y de negocio. Por último, considera un **sistema de reporte** que permite comunicar con prontitud los resultados de los riesgos de sostenibilidad al Consejo de Administración, a la Alta Dirección, a los Comités y a los departamentos corporativos.

iii. Reale Chile Seguros, en cumplimiento de los deberes de dirección y vigilancia, dispone de un **Modelo de Prevención de Delitos**, el que contiene la parte especial -Sección A sobre el delito de lavado de activos y financiamiento del terrorismo- dando cumplimiento a la Ley N.º 20.393, que establece la responsabilidad penal de personas jurídicas en los delitos de lavado de activos, financiamiento del terrorismo y cohecho,

además de cumplir con la Ley N.º 19.913, que crea la Unidad de Análisis Financiero y modifica diversas disposiciones en materia de lavado y blanqueo de activos.

En orden al cumplimiento a cabalidad del Modelo de Prevención de Delitos:

- Se ha designado un Encargado de [Prevención de Delitos](#) quien debe gestionar y velar por la implementación adecuada y actualización de la política.

- Se han entregado capacitaciones e-learning y presenciales a todos los colaboradores;

- Se han identificado los procesos que presentan mayor riesgo de manera de gestionarlos oportunamente;

- Se ha confeccionado e implementado un protocolo de interacción con funcionarios públicos y sujetos particulares;

- Existencia de otros procedimientos de control interno que previenen la perpetración de un delito.

La compañía dispone, además, de:

- Una [Política de Prevención y Tratamiento de Conflicto de Interés](#), que establece mecanismos de control apoyándose de herramientas tecnológicas.

- El [Código de Ética](#);

- El [Reglamento Interno de Orden, Higiene y Seguridad](#).

Todos estos documentos se encuentran debidamente informados a los diferentes grupos de interés de la Compañía.

iv. Para Reale Group, [el principal stakeholder es el asegurado/cliente](#). Para que exista una comunicación fluida, la Compañía dispone de un sistema para recibir, registrar y

responder todas las presentaciones, consultas o reclamos que se les presenten directamente por el contratante, asegurado, beneficiarios o legítimos interesados o sus mandatarios. Una vez recibida la información, el compromiso de Reale Seguros Chile es que ésta deberá ser respondida en el plazo más breve posible, el que no podrá exceder de 20 días hábiles contados desde su recepción.

v. Durante 2023, Reale Group comenzó la etapa de diseño de una [herramienta de inteligencia artificial \(IA\)](#) responsable, como parte de su plan para [promover y facilitar la innovación](#) en la Compañía. Se busca que ésta sea una herramienta que permita generar impactos positivos, garantizar la protección de los sistemas, la transparencia hacia todas las partes interesadas y asegurar la centralidad de la persona. El diseño contemplará los Principios de Sostenibilidad para que ésta sea justa e inclusiva, sostenible y transparente, comprensible, segura y fiable, con un componente humano basado en la supervisión de las tecnologías digitales, de manera de garantizar en cada fase del proceso, los conocimientos, experiencia y habilidades, con el fin de reducir los riesgos operativos. Este instrumento es el resultado de un cuidadoso estudio basado en normas nacionales, europeas e internacionales, con la ambición de garantizar a sus grupos de interés los más altos niveles de servicio y protección, anticipándose también a la normativa europea en la materia, pero garantizando la capacidad de adaptación a las normas que entren en vigor en el futuro.

vi. A partir de 2022, Reale Seguros Chile cuenta con una [Política de Diversidad e Inclusión](#), que reconoce el valor de la diversidad, aceptando las individualidades y las diferencias de cada colaborador a fin de ratificar el irrestricto compromiso de respeto por la diferencia, facilitando ambientes laborales inclusivos gestionados de manera responsable. Esta política considera un Gestor de Inclusión, quien debe velar por la mantención de la cultura inclusiva y coordinar plan de sensibilización para todas las áreas de la organización.

vii. Reale Seguros Chile cuenta con una [Política de Reclutamiento, Selección y Contratación de Personas](#) desde 2020, la cual tiene por objetivo efectuar una descripción de las responsabilidades y actividades necesarias para la contratación de un colaborador, procurando atraer y seleccionar a personas con niveles adecuados de competencia técnicas y prácticas, así como personales e interpersonales consistentes con el perfil y los valores de Reale Chile Seguros Generales S.A. Asimismo, promueve y practica la no discriminación arbitraria en sus procesos de selección en materias de género, religión, nacionalidad, raza, edad, opiniones políticas, pertenencia a asociaciones, condición social y personal, buscando la colocación más apropiada incluso para las personas con algún tipo de discapacidad. Cualquier incumplimiento a estos principios es sancionado por el Reglamento Interno de Orden, Higiene y Seguridad (2023, Art. 53).

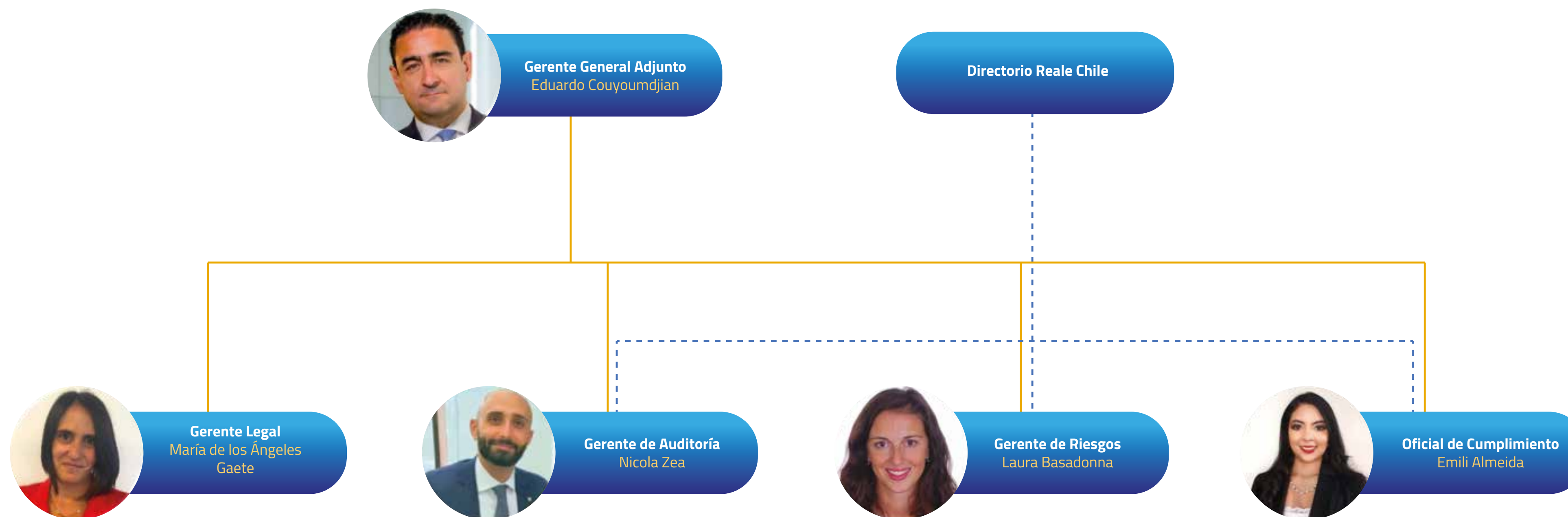
El organigrama de Reale Seguros Chile

1. Comité Directivo



El organigrama de Reale Seguros Chile

2. Gerencia General Adjunta, Legal - Funciones de Control





El organigrama de Reale Seguros Chile

3. Dirección General - Marketing y Sostenibilidad



3.2. Directorio



La Administración de la Reale Chile Seguros Generales S.A., es ejercida por El Directorio, compuesto de ocho Directores Titulares, cada uno de los cuales tiene su respectivo suplente, todos los cuales son elegidos cada tres años por la Junta Ordinaria de Accionistas de la Sociedad. En las elecciones de Directorio, cada accionista dispone de un voto por cada acción que posea o represente y puede acumular sus votos en favor de una sola persona o distribuirlos en la forma que lo estime conveniente. Los directores podrán ser reelegidos indefinidamente y podrán ser o no accionistas de la Sociedad.

i Directores *Titulares*

- **Luigi Lana**
Presidente del Directorio
Pasaporte Italiano YB0199318
Licenciado en ingeniería
Nombrado o reelegido: 28.04.2022
- **Luca Filippone**
Pasaporte Italiano YB3719231
Licenciado en Economía & Comercio
Nombrado o reelegido: 28.04.2022
- **Ignacio Mariscal Carnicero**
Secretario del Directorio
Pasaporte Español PAE986202
Licenciado en Derecho & Dirección y Administración de Empresas
Nombrado o reelegido: 28.04.2022
- **Vittorio Viora**
Vicepresidente del Directorio
Cédula de Identidad Italiana CA87402KN
Licenciado en Jurisprudencia
Nombrado o reelegido: 28.04.2022
- **Martha Ospina Reyes**
RUN 23.262.694-1
Ingeniero Comercial
Nombrada o reelegida: 28.04.2022
- **Giovanni Facchinetti Pulazzini**
Cédula de Identidad Italiana AT8578486
Abogado
Nombrado o reelegido: 28.04.2022
- **Myriam Gómez Inostroza**
RUN 8.551.849-6
Ingeniero Civil Industrial
Nombrada o reelegida: 28.04.2022
- **Javier Max Winter Garcés**
RUN 7.388.042-4
Ingeniero Comercial
Nombrado o reelegido: 28.04.2022



Directores *Suplentes*

- **Maurizio Baudi Di Selva**
 Director Suplente de Luigi Lana
 Pasaporte Italiano YB7434002
 Empresario Agrícola
 Nombrado o reelegido: 28.04.2022
- **Celia Leal Alcubilla**
 Director Suplente de Ignacio Mariscal
 Pasaporte Español PAS754589
 Licenciada en Derecho, Administración y Dirección de Empresas
 Nombrada o reelegida: 28.04.2022
- **Massimo Luvì**
 Director Suplente de Martha Ospina
 Cédula de Identidad Italiana CA70449QY
 Licenciada en Economía de la Empresa
 Nombrado o reelegido: 28.04.2022
- **Alfredo Nuñez Hernández**
 Director Suplente de Myriam Gómez
 Cédula de Identidad Española 07955022N
 Licenciado en Derecho
 Nombrado o reelegido: 28.04.2022
- **Marco Barioni**
 Director Suplente de Luca Filippone
 Pasaporte Italiano: YA6210618
 Ejecutivo de Seguros
 Nombrado o reelegido: 28.04.2022
- **Manuel Balmaseda del Campo**
Director Suplente de Vittorio Viora
 Cédula de Identidad Española 30516729F
 Doctor en Economía
 Nombrado o reelegido: 28.04.2022
- **Cristiana-Maria Schena**
 Director Suplente de Giovanni Facchinetti
 Pasaporte Italiano: YA6776407
 Catedrática de Economía de los Intermediarios Financieros y Finanzas de la Empresa
 Nombrada o reelegida: 28.04.2022
- **Adolfo Fernández García**
 Director Suplente de Max Winter
 Cédula de Identidad Española 51873197D
 Licenciado en Ciencias Económicas y Actuariales
 Nombrado o reelegido: 28.04.2022



REMUNERACIÓN DEL DIRECTORIO

2022

2023

- ii. *Los Directores son remunerados de acuerdo con lo definido anualmente por la Junta de Accionistas. Para los años 2022-2023, la remuneración percibida por el Directorio fue:*

Nombre Director	Cargo	Remuneración Fija	Remuneración Variable	Total Bruto Anual	Remuneración Fija	Remuneración Variable	Total Bruto Anual
Luigi Lana	Presidente	EUR 20,000	EUR 20,000	EUR 40,000	EUR 20,000	EUR 20,000	EUR 40,000
Myriam Gómez Inostroza	Director Titular	EUR 20,000	EUR 1,050	EUR 21,050	EUR 20,000	EUR 1,400	EUR 21,400
Luca Filippone	Director Titular	EUR 20,000	EUR 0.00	EUR 20,000	EUR 20,000	EUR 0.00	EUR 20,000
Ignacio Mariscal Carnicero	Secretario	EUR 20,000	EUR 0.00	EUR 20,000	EUR 20,000	EUR 0.00	EUR 20,000
Vittorio Viora	Vicepresidente	EUR 20,000	EUR 3,850	EUR 23,850	EUR 20,000	EUR 8,850	EUR 28,850
Martha Ospina Reyes	Director Titular	EUR 20,000	EUR 0.00	EUR 20,000	EUR 20,000	EUR 0.00	EUR 20,000
Max Winter Garcéz	Director Titular	EUR 20,000	EUR 0.00	EUR 20,000	EUR 20,000	EUR 0.00	EUR 20,000
Giovanni Facchinetti	Director Titular	EUR 20,000	EUR 0.00	EUR 20,000	EUR 20,000	EUR 0.00	EUR 20,000
Maurizio Baudi	Director Suplente	EUR 0	EUR 0	EUR 0	EUR 0	EUR 0	EUR 0
Adolfo Fernández García	Director Suplente	EUR 0	EUR 0	EUR 0	EUR 0	EUR 0	EUR 0
Celia Leal Alcubilla	Director Suplente	EUR 0	EUR 0	EUR 0	EUR 0	EUR 0	EUR 0
Marco Barioni	Director Suplente	EUR 0	EUR 0	EUR 0	EUR 0	EUR 0	EUR 0
Manuel Balmaseda del Campo	Director Suplente	EUR 0	EUR 0	EUR 0	EUR 0	EUR 0	EUR 0
Cristiana-Maria Schena	Director Suplente	EUR 0	EUR 0	EUR 0	EUR 0	EUR 0	EUR 0
Alfredo Nuñez Hernández	Director Suplente	EUR 0	EUR 0	EUR 0	EUR 0	EUR 0	EUR 0
Massimo Luvie	Director Suplente	EUR 0	EUR 0	EUR 0	EUR 0	EUR 0	EUR 0
Total		EUR 160,000	EUR 24,900	EUR 184,900	EUR 160,000	EUR 30,250	EUR 190,250

iii. Con relación a la **contratación de asesorías específicas**, el Directorio podrá contar con los asesores que estimen necesarios para el adecuado ejercicio de su función. Los expertos que les asesoren en materias contables, tributarias, financieras, legales o de otra índole deben contar con los requisitos de reconocido prestigio y experiencia profesional en el área cuya asesoría se solicita, requisitos que se indican en la Política de Gobierno Corporativo (Art 3.2). Durante 2023, el Directorio contrató – al igual que en años anteriores – los servicios de la empresa Willis Towers Watson, para el análisis de la suficiencia de reservas de la Compañía. El Directorio, a través de los Gerentes Generales, establecerá los mecanismos para identificar, declarar y manejar escenarios de potenciales conflictos de interés en la contratación de dichos asesores.

En otras materias relevantes para el grupo Reale, todas las consultas o requerimientos especiales que pueda tener el Directorio son resueltos por el equipo de profesionales que el accionista principal (Reale Group) tiene para tal efecto.

iv. Matriz habilidades y conocimientos

	Seguros	Mercado Financiero	Riesgos	Cliente	Gobierno Corporativo	Ética e integridad empresarial	Ciberseguridad	Sostenibilidad
Luigi Lana								
Vittorio Viora	●	●	●	●	●	●	●	●
Giovanni Facchinetti P.	●	●	●		●	●	●	●
Ignacio Mariscal C.	●	●	●		●	●	●	●
Luca Filippone	●	●	●	●	●	●	●	●
Myriam Gómez	●		●	●	●	●	●	●
Martha Ospina	●	●	●	●	●	●	●	●
Javier Max Winter	●	●	●	●	●	●	●	●

Cabe destacar que la Alta Dirección de Reale Group, incluyendo a Reale Seguros Chile, realiza capacitaciones permanentes a su Directorio:

2022		2023	
19-01	Moneda Digital v/s Euro digital	31-05	Escenario macroeconómico: inflación, tasa de interés y estrategia de Reale Group.
24-02	Nuevos productos y servicios basados en la inteligencia artificial. Gobernanza de la Inteligencia Artificial.	14-06	Inteligencia Artificial.
26-04	Genómica y diagnóstico predictivo en ámbitos sanitarios.	13-07	Catástrofe y riesgos climáticos: nuevos desafíos a afrontar con relación al cambio climático.
25-05	Ciberseguridad: las amenazas actuales, con un enfoque en la experiencia de Reale Group.	12-09	Los nuevos retos en Sostenibilidad y la estrategia de Reale Group.
17-06	La transformación digital de Reale Group.	10-10	La Agencia del futuro: cómo cambia la arquitectura de la Agencia en una Agencia cambiante.
20-06	La Tierra desde el espacio: beneficios y perspectivas de los servicios de observación de la Tierra.	06-11	Explorando la IA y la Ciberseguridad.
14-07	Sostenibilidad.	08-11	Salud.
27-09	Responsabilidad de las personas jurídicas en España (Decreto 231/2001) y Chile (Ley 20.393): El sistema actual y acciones de Reale Group.		
19-10	Competencias y Mercado.		
08-11	Riesgo Climático.		
05-12	Inteligencia Artificial y Pricing.		

v. Reale Seguros Chile cuenta con un completo procedimiento de **Plan de Inducción** para todos los colaboradores y ejecutivos, con el fin de resguardar la continuidad de la compañía, previniendo alterar el equilibrio y cumplimiento estratégico del negocio. El plan de inducción considera las materias más relevantes dentro del negocio y del cumplimiento normativo, y es gestionado y controlado dentro de la organización por la Gerencia de Personas. Las materias más relevantes que contempla esta inducción son:

1. Curso e-learning en la plataforma Buk, respecto del Código Ético de la compañía.
2. Cursos obligatorios en materia de compliance y cumplimiento normativo, disponibles a través de la plataforma Buk.
3. La Gerencia de Personas solicita a cada colaborador algunos cursos obligatorios (si están vinculados a nociones fundamentales para trabajar en Reale) u opcionales.
4. Jornada on-boarding: Actividad presencial a la que asiste

uno o ambos Gerentes Generales para dar la bienvenida a los nuevos colaboradores, informar sobre los principales proyectos a realizar y dar a cada participante la visión global del negocio. En esta jornada, participan todas las áreas de la Compañía, quienes presentan sus funciones a los nuevos colaboradores.

vi. Los responsables de Gestión de Riesgos, Cumplimiento, Auditoría Interna y el Presidente del Organismo Encargado de Prevención del Delito, se reúnen con el Directorio de acuerdo con la planificación anual y el desarrollo de las actividades asignadas. Durante 2023, se realizaron 21 reuniones sobre gestión de riesgos, respecto a las siguientes materias:



Entre los puntos obligatorios que deben presentarse al Consejo de Administración figura la revisión de los planes anuales de las funciones de control interno y el informe anual sobre su ejecución.

vii. Reale Group en su calidad de accionista principal de Reale Chile Seguros Generales S.A. cuenta con un **Comité de Sostenibilidad** en el que se discute la estrategia de sostenibilidad y se analiza su implementación en cada una de las operaciones a nivel Global. Para tal efecto, la Compañía cuenta con un representante del Directorio en dicho Comité, quien reporta anualmente al mismo y verifica la implementación de las directrices localmente.

viii. Cada año, Reale Seguros Chile recibe la **visita de al menos dos Directores**. Durante dichas visitas, recorren las distintas instalaciones en Santiago y/o regiones, y se analiza más en detalle la marcha de los negocios, planes de acción, estrategia etc., como, asimismo, se realizan reuniones específicas con distintas áreas de la Compañía.

ix. El Directorio de la Compañía no cuenta con un **Sistema y Procedimiento de Evaluación**, sea como órgano colegiado o el desempeño individual de sus miembros. Sin perjuicio de lo anterior, durante 2024 se implementará un sistema y procedimiento de autoevaluación.

x. De conformidad a la Ley y los Estatutos Sociales, las **sesiones ordinarias** se realizan una vez al mes, en las fechas, horas y lugares predeterminadas por el propio Directorio y no requieren de citación especial, sin perjuicio de las instrucciones el directorio da sobre el particular. Las **sesiones extraordinarias** se celebran cada vez que la

circunstancia lo amerite, concurriendo los demás requisitos, establecidos en la ley y los estatutos, para citar este tipo de reuniones. En ambos casos, de manera previa a la reunión, se pone a disposición de los Directores, a través de una plataforma documental, una minuta que sintetiza todas las materias que se tratarán en esa sesión, así como los antecedentes y documentos que sustentan las distintas materias que se Discutirán en la correspondiente reunión de directorio.

El Director que quiera salvar su responsabilidad por algún acto o acuerdo del directorio deberá hacer constar en el acta su oposición, debiendo darse cuenta de ello en la próxima

junta ordinaria por el que presida. El Director que estimare que un acta adolece de inexactitudes u omisiones, tiene el derecho a estampar, antes de firmarla, las salvedades correspondientes, se podrá prescindir de los acuerdos de Directorio siempre que la unanimidad de sus miembros ejecute directamente el acto o contrato y que éstos se formalicen mediante escritura pública.

xi. Durante 2023, **no se contemplaron cambios en la organización interna del Directorio de Reale Seguros Chile.**

xii. La Compañía cuenta con la plataforma AWDoc que

permiten acceder a cada integrante del Directorio, de manera segura, remota y permanente. En esta plataforma, cada Director puede:

a. Acceder a los documentos tenidos a la vista para cada sesión de Directorio, así como a las actas de directorio que deben ser firmadas por ellos.

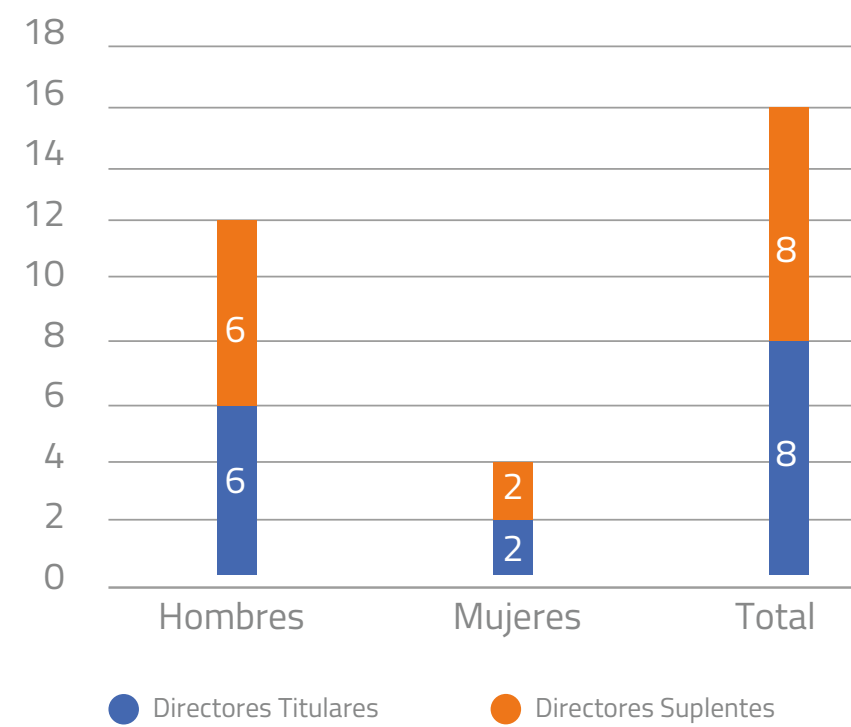
b. Acceder a todas las actas y firmarlas en caso de ser requerido, a través de DocuWare. Las Actas de Directorios son almacenadas y resguardadas por la Sociedad, tanto de manera física como electrónica, por tiempo indefinido.

c. Acceder al Canal de denuncia establecido en el Modelo de Prevención de Delitos, según la Ley 20.393.



xiii. Composición del Directorio

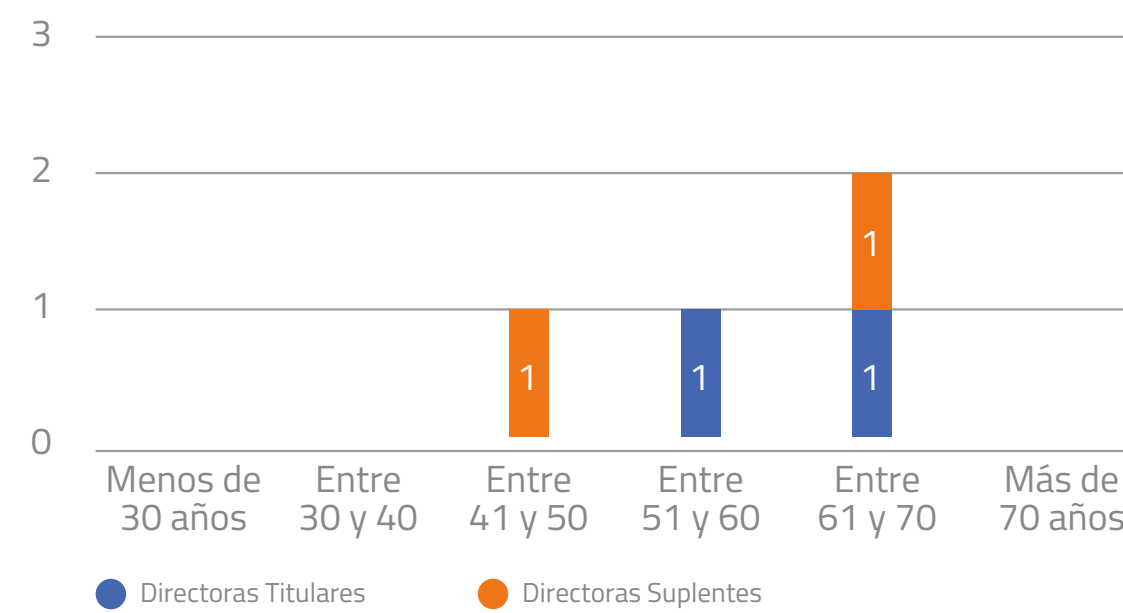
a. El Directorio se compone de 16 miembros, de los cuales 12 son hombres y 4 mujeres, conformando la mesa de 8 Directores titulares y 8 suplentes.



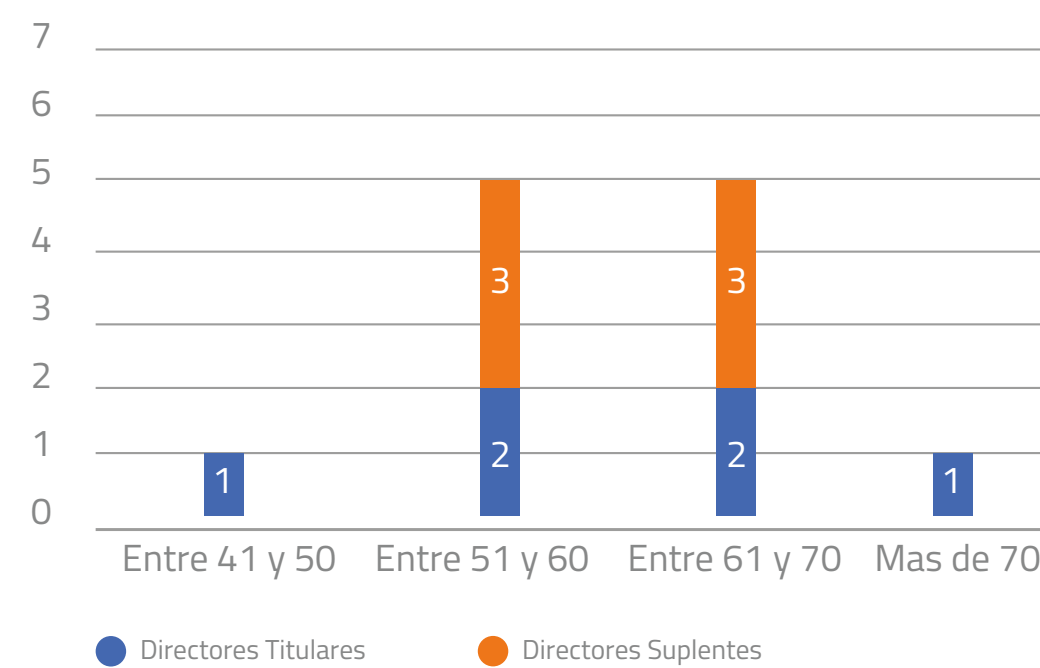
b. En materia de nacionalidad, 2 de los Directores son chilenos y 14 son extranjeros:



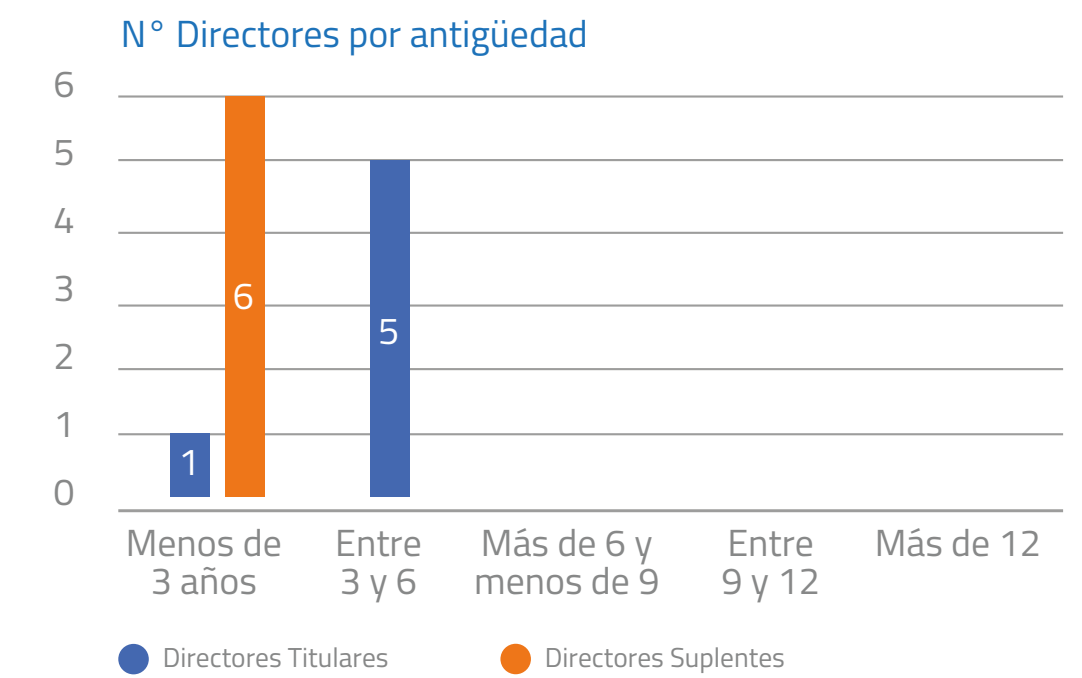
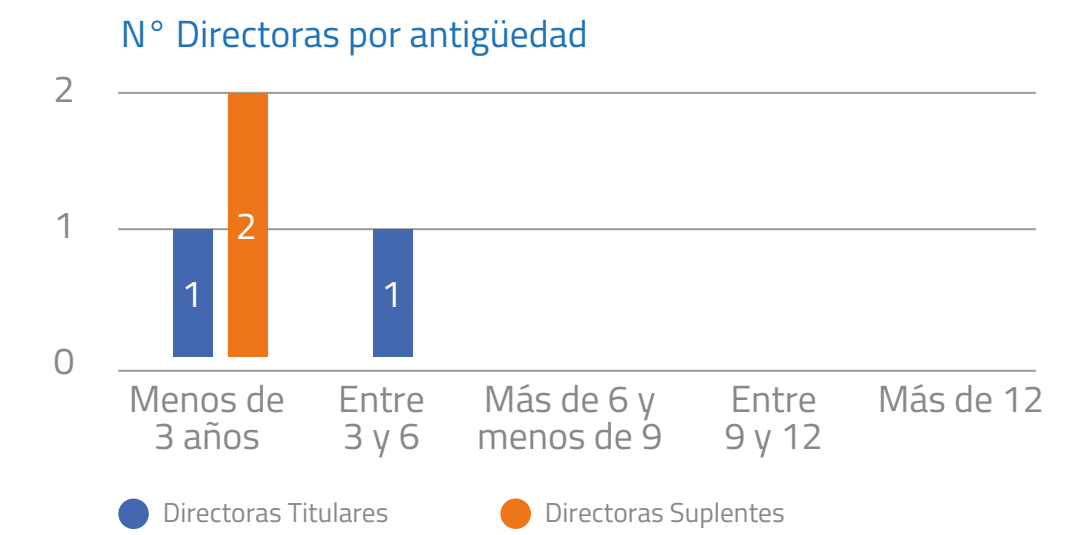
c. El Directorio cuenta con 4 Directoras: 2 titulares y 2 suplentes, entre los 40 y 70 años:



Y 12 Directores, la mayoría, entre los 51 y 70 años:



d. Respecto de la antigüedad de las 4 Directoras en su posición:



e. Cabe mencionar que no existen Directores en situación de discapacidad.

3.3 Comités del Directorio

i. *Reale Seguros Chile no cuenta con Comité de Directorio, de acuerdo con el artículo 50 bis de la Ley N°18.046, ya que no transa en la Bolsa. Sin perjuicio de lo anterior, en atención al tamaño y complejidad del plan de negocios de Reale Seguros Chile, y de acuerdo con la política corporativa, el Directorio cuenta con los siguientes Comités y delega parte de sus funciones en los mismos:*

COMITÉ	FUNCIONES	INTEGRANTES 2022	INTEGRANTES 2023
Comité para el control interno y los riesgos del grupo.	<ul style="list-style-type: none"> - Está a cargo la instrucción, propuesta y consulta en materia del sistema de control interno. - Verificación periódica de su adecuación y funcionamiento efectivo. - A cargo del sistema de gestión de los riesgos en el marco del Grupo. 	1. Vitorio Viora	1. Vitorio Viora
Comité Técnico	Está a cargo de aplicar y supervisar las políticas de tarificación, suscripción, reserva y reaseguro.	1. Ignacio Mariscal 2. Óscar Huerta (Gerente General) 3. Eduardo Couyoumdjian (Gerente General Adjunto) 4. Andrés Valdivia (Jefe Actuariado) 5. Andrea Lepe (Gerente Técnico de Autos) 6. Raúl López (Gerente Técnico Ramos Varios y Reaseguro)	1. Ignacio Mariscal 2. Óscar Huerta (Gerente General) 3. Eduardo Couyoumdjian (Gerente General Adjunto) 4. Andrés Valdivia (Jefe Actuariado) 5. Andrea Lepe (Gerente Técnico de Autos) 6. Raúl López (Gerente Técnico Ramos Varios y Reaseguro)
Comité de estrategia de negocios	Está a cargo de la definición de planes estratégicos de negocio y su cumplimiento.	1. Ignacio Mariscal 2. Óscar Huerta (Gerente General) 3. Eduardo Couyoumdjian (Gerente General Adjunto) 4. Andrea Lepe (Gerente Técnico de Autos) 5. Raúl López (Gerente Técnico Ramos Varios y Reaseguro)	1. Miembro del Directorio 2. Óscar Huerta (Gerente General) 3. Eduardo Couyoumdjian (Gerente General Adjunto) 4. Andrea Lepe (Gerente Técnico de Autos) 5. Raúl López (Gerente Técnico Ramos Varios y Reaseguro)
Comité de Inversiones	<ul style="list-style-type: none"> - Está a cargo de la instrucción, propuesta y consulta en materia de inversiones mobiliarias e inmobiliarias de los Directorios de las Sociedades del Grupo, entre la que se encuentra la Compañía. - Además, evalúa los aspectos importantes del capital y del contexto exterior económico, financiero y de mercado para proporcionar a los Directorios de las filiales del Grupo. 	1. Luca Filipone	1. Luca Filipone
Comité de Sostenibilidad	<ul style="list-style-type: none"> - Tiene un rol propositivo, consultivo y de investigación sobre cuestiones de sostenibilidad. - Debe garantizar el flujo de información con el Comité de Control Interno y Riesgos del Grupo para estar constantemente al día sobre los riesgos relacionados con la sostenibilidad dentro del sistema de gestión de riesgos del Grupo. 	1. Myriam Gómez	1. Myriam Gómez



- ii. Reale Seguros Chile no transa en bolsa, por lo cual no hay información que reportar en este punto.
- iii. Reale Seguros Chile no transa en bolsa, por lo cual no hay información que reportar en este punto.
- iv. Reale Seguros Chile no transa en bolsa, por lo cual no hay información que reportar en este punto.
- v. Reale Seguros Chile se rige por el Art 3.2. de la Política Corporativa para la contratación de asesoría, la cual establece las normas de reconocido prestigio y experiencia profesional que deben tener los expertos contratados para asesorías de cualquier índole.
- vi. Reale Seguros Chile cuenta con un [Comité para el control](#)

[interno y los riesgos del grupo](#), que suple la función del Comité de Directores que tienen las Sociedades Anónimas Abiertas, y sus funciones se encuentran definidas en su Reglamento Interno. El Comité es un órgano colegiado integrado por 3 a 7 miembros que duran 3 años en sus cargos, con posibilidad de reelección, y entre ellos hay Directores, no ejecutivos y en su mayoría independientes, de las principales sociedades del Grupo

El Comité se reúne al menos una vez cada 3 meses, o cuando lo convoca el Presidente o, en su defecto, el Titular Senior por nombramiento o siempre que lo estimen conveniente por al menos tres miembros, con un aviso de al menos 3 días en caso de sesión ordinaria y de 1 día para sesiones de carácter urgente.

A estas sesiones, se puede invitar al Comité de Administración, a las Juntas de Auditoría, a las Direcciones Generales, a las

Comisiones de Auditoría, a las funciones de Auditoría Interna, Gestión de Riesgos, Cumplimiento y Actuarial, y cualquiera otra similar a la Dirección General de Riesgos y Prevención de Blanqueo de Capitales, con el fin de informar sobre el sistema de control gestión interna y de riesgos para sus respectivas áreas de especialización.

A la fecha, no se ha requerido reunión del Comité con la empresa de Auditoría Externa a cargo de los Estados Financieros.

- vii. El Comité informa a las respectivas Juntas Directores, dos veces al año a través de un informe escrito relativo a la actividad realizada y a la adecuación del sistema de control interno y de gestión de riesgos. En caso de que sea necesario, el Comité puede solicitar audiencia al Consejo de Administración en cualquier momento.

3.4 Ejecutivos Principales



Del Directorio de la Compañía dependen la Gerencia General y la Gerencia General Adjunta, de la cual, a su vez, dependen las Gerencias de Finanzas y Administración, Operaciones & IT, Técnico Autos, Técnico Ramos Varios y Personas. Todas estas Gerencias conforman el Comité de Dirección de la Sociedad. Adicionalmente, la Sociedad cuenta con un área de Control Interno, conformado por las gerencias de Auditoría Interna, Riesgos y Cumplimiento. La Gerencia Legal, reporta directamente a la Gerencia General Adjunta.

i. Los principales ejecutivos, son:

- **Oscar Huerta Herrera**
Gerente General
23.888.108-0
Licenciado en Ciencias Económicas y Actuariales
Nombramiento: 30/05/2017
- **Andrea Lepe Bruschi**
Gerente Técnico Vehículos Motorizados
RUN: 8.108.414-9
Ingeniero Civil Industrial
Nombramiento: 01/02/2020
- **Nicola Zea**
Gerente Auditoría Interna
RUN: 27.970.495-9
Licenciado en Derecho
Nombramiento: 18/10/2021
- **Eduardo Couyoumdjian Nettle**
Gerente General Adjunto
RUN: 7.106.347-K
Licenciado en Ciencias Jurídicas & Sociales
Nombramiento: 30/05/2017
- **Raúl López Rojo**
Gerente Técnico RR.VV. y Reaseguro
RUN: 24.398.533-1
Licenciado en Derecho
Nombramiento: 01/02/2020
- **María de los Ángeles Gaete Seco**
Gerente Legal
RUN: 9.856.577-9
Abogado
Nombramiento: 17/05/2022
- **Sandra Migueles Gassiot**
Gerente de Finanzas & Administración
RUN: 13.112.869-K
Ingeniero Comercial en Administración de Empresas
Nombramiento: 15/09/2023
- **Carla Solarí Angelo**
Gerente de Personas
RUN: 8.344.528-9
Ingeniero Civil
Nombramiento: 01/12/2023
- **Emili Almeyda Querales**
Oficial de Cumplimiento
RUN 25.978.311-9
Contador Auditor
Nombramiento: 29/11/2021
*hasta 31/01/2024
- **Víctor Velásquez Urdaneta**
Gerente de Operaciones & TI
RUN: 24.952.053-5
Bachelor of Science In Management
Nombramiento: 01/10/2022
- **Laura Basadonna**
Gerente de Riesgos
RUN: 27.490.267-1
Bachelor in Business Administration
Nombramiento: 10/12/2020

ii. *La política de remuneración y los planes de compensación de los altos ejecutivos, así como las de las funciones de Control, Riesgo, Auditoría y Cumplimiento dependen del Comité de Remuneraciones de Italia y del Directorio de Reale Seguros Chile.*

iii. *Tal como se ha informado, la propiedad de Reale Seguros Chile es de un 99,9990% de Reale Group SpA y en un 0,0009% de Reale Latam Group SpA.*



3.5 Adherencia a códigos *nacionales o internacionales*

i. Con respecto **códigos nacionales**, Reale Chile Seguros Generales S.A. cumple estrictamente con las normas del Mercado Financiero, entre las que se encuentra:

1. El Código de Comercio (1865);
2. El Decreto con Fuerza de Ley N.º 251 (1931) sobre Compañías de Seguros, Sociedades Anónimas y Bolsas de Comercio;
3. La Ley N.º 18.046 (1981) Sobre Sociedades Anónimas;
4. El Decreto de Ley N.º 3.538 (1980) que crea la Comisión para el Mercado Financiero (CMF);
5. La Ley N.º 20.393 (2009), que establece la responsabilidad penal de las personas jurídicas en los delitos que indica;
6. El Decreto N.º 1.055 (2012) que aprueba nuevo reglamento de los auxiliares de comercio de seguros y procedimiento de liquidación de siniestros;
7. La Circular N.º 2.131 (2013) sobre atención de clientes y presentación de consultas y reclamos;
8. Ley FATCA (2014) sobre cumplimiento tributario de cuentas extranjeras (Foreign Account Tax Compliance Act, FATCA).
9. Ley 21.459 (2022) "que establece normas sobre delitos


informáticos".

10. NCG461 (CMF, 2021) "Que modifica la estructura y contenido de la Memoria Anual de los Emisores de Valores".

11. NCG471 (CMF, 2022) "Que regula la inscripción en el Registro de Agentes de Ventas de Seguros y en el Registro de Agentes de Ventas de Rentas Vitalicias".

La **Política Corporativa de Reale Seguros Chile**, de la cual desprende toda la normativa interna, se enmarca en la NCG N°309 de la Comisión para el Mercado Financiero (CMF), sobre Principios de Buen Gobierno Corporativo y Sistemas de Gestión de Riesgo y Control Interno, y otras normas de la CMF como son: la NCG N°325 sobre Sistema de Gestión de Riesgos de las Aseguradoras y Evaluación de Solvencia de las Compañías; la NCG N°454 sobre Riesgo Operacional y Ciberseguridad y la NCG N°461 que modifica la estructura y contenido de la memoria anual de los emisores de valores.

Asimismo, la **gobernanza corporativa** está sujeta a las normas locales y de grupo, que se confeccionaron con pleno apego y cumplimiento a la normativa vigente. Las más relevantes, son:



1. Políticas de Suscripción y Reservas local y de grupo.
2. Código Ético.
3. Política de coordinación para la aprobación de productos.
4. Política de Aptitud y Honorabilidad.
5. Auditoría Interna.
6. Política de la Función de Compliance.
7. Política Gestión del riesgo de no conformidad a la norma de Grupo.
8. Política de Adquisiciones de Grupo.
9. Política de Concentración de Riesgos local y de grupo.
10. Política de Conducta de Mercado.
11. Política de Prevención y tratamiento del conflicto de interés.
12. Política de Data Governance Reale Group.
13. Reale Group Política Data Quality.
14. Política de organización gestión y control de distribución de RCSG.
15. Política de la Función de Actuariado.
16. Política de la Función de Gestión de Riesgos local y de grupo.


17. Política de gestión de riesgos de liquidez local y de grupo.
18. Política Gestión integrada de activos y pasivos.
19. Política de gestión de riesgos de contraparte.
20. Política de Gestión de riesgo reputacional de grupo.
21. Política de gestión de riesgos local y de grupo.
22. Política de Gobierno corporativo local y de grupo.
23. Política de Habitualidad.
24. Política de Inversiones local y de grupo.
25. Política de inversiones sostenibles de Grupo.
26. Política y Manual de Operación entre Partes Relacionadas y Acceso a Información Privilegiada local.
27. Política ORSA Local y de grupo.
28. Política de externalización local y de grupo.
29. Política y Manual de Prevención de lavado de activos y financiamiento del terrorismo local y de grupo.
30. Política de reaseguro local y de grupo.
31. Política de reclutamiento local.

32. Política de remuneraciones local y de grupo.
33. Política de Reporting.
34. Política de Riesgo Operacional Local y de Grupo.
35. Políticas de Seguridad de la Información locales y de Grupo.

ii. Respecto a **códigos internacionales**, Reale Chile adhiere a:

1. Declaración Universal de Derechos Humanos.
2. Objetivos del Desarrollo Sostenible (2015).
3. 10 Principios del Pacto Mundial.
4. Directiva sobre la Información Corporativa en materia de Sostenibilidad (CSRD por sus siglas en inglés), Ley 2022/2464/UE.
5. Principios para la Sostenibilidad en Seguros (PSI), iniciativa financiera del Programa de las Naciones Unidas para el Medio Ambiente (UNEP FI).
6. Certificación Internacional Great Place to Work®.
7. Normas Internacionales de Contabilidad (NIC).
8. Normas Internacionales de Información Financiera (NIIF/IFRS).

3.6. Gestión de riesgos



- i. La Compañía cuenta con un **sistema de control interno**, proporcionado a la naturaleza, alcance y complejidad de los riesgos corporativos, actuales y prospectivos, relacionados con la actividad. Dicho sistema, constituido por un conjunto de normas, procedimientos, técnicas de control y estructuras organizativas, está orientado a garantizar el buen funcionamiento y la correcta evolución de la empresa, así como a garantizar:
- La eficiencia y la eficacia de los procesos corporativos;
 - La identificación, la evaluación, la gestión y el control adecuado de los riesgos, de manera coherente con las orientaciones estratégicas y la propensión al riesgo de la empresa, también con una visión de medio-largo plazo;
 - La agilidad del sistema de reporting de la información;
 - La fiabilidad e integridad de la información contable y de gestión;
 - La protección del patrimonio, también con una visión de medio-largo plazo;
 - La conformidad de la actividad de la empresa con la

normativa vigente y con las directivas y los procedimientos corporativos.

El correcto funcionamiento del sistema de controles internos contribuye a prevenir y mitigar situaciones de riesgo no coherentes con la propensión seleccionada por la Compañía, garantizando el normal desarrollo de las operaciones corporativas.

Respecto de la normativa nacional e internacional que guía el Sistema de control interno, se encuentran los siguientes:

Normativa Nacional

- DFL N.º 251, de 22 de mayo de 1931 y sus posteriores modificaciones, acerca de Compañías de Seguros, Sociedades Anónimas y Bolsa de Comercio, denominada "Ley de Seguros". Contiene las definiciones de: Patrimonio Neto, Límites de Endeudamiento, Patrimonio de Riesgo y Obligación de Respaldo con Activos Elegibles las Reservas Técnicas y el Patrimonio de Riesgos.
- Norma de Carácter General N° 309 emitida por la Comisión

para el Mercado Financiero (CMF), del 20 de junio de 2011 y sus posteriores modificaciones, por el que se establecen los principios del gobierno corporativo y gestión de riesgos y control interno;

- Norma de Carácter General N° 325 emitida por la Comisión para el Mercado Financiero, de 29 de diciembre de 2011, y sus posteriores modificaciones, por el que se establecen las directrices en materia de gestión de riesgos de las aseguradoras y evaluación de la solvencia.
- Norma de Carácter General N° 454 emitida por la Comisión para el Mercado Financiero, de 18 de mayo de 2021, que imparte instrucciones sobre la gestión de Riesgo Operacional y Ciberseguridad, así como la realización periódica de autoevaluaciones en ambas materias en entidades aseguradoras y reaseguradoras.

Normativa internacional

- Reglamento delegado (UE) 2015/35 de la Comisión, de 10 de octubre de 2014, que integra la Directiva 2009/138/CE del Parlamento Europeo y del Consejo en materia de acceso y ejercicio de las actividades de seguros y reaseguros (Solvencia II), y posteriores modificaciones e integraciones;
- Reglamento delegado (UE) 2021/1257 de la Comisión de 21 de abril de 2021, que integra los reglamentos delegados (UE) 2017/2358 y (UE) 2017/2359, referente a la integración de los factores de sostenibilidad, de los riesgos de sostenibilidad y de las preferencias de sostenibilidad en los requisitos en materia

de control y de gobierno del producto para las empresas aseguradoras y los distribuidores de productos de seguros, así como en las normas de comportamiento y asesoramiento en materia de inversiones para los productos de inversión de seguros;

- Reglamento (UE) 2019/2088 del Parlamento Europeo y del Consejo de 27 noviembre de 2019 en materia de reporting sobre la sostenibilidad en el sector de los servicios financieros y las respectivas operaciones delegadas, y posteriores modificaciones e integraciones;
- La Directiva (UE) 2022/2464 del Parlamento Europeo y del Consejo de 14 de diciembre de 2022 que modifica el reglamento (UE) n. 537/2014, la directiva 2004/109/CE, la directiva 2006/43/CE, así como la directiva 2013/34/UE sobre el reporting corporativo de sostenibilidad.

ii. El sistema de gestión de riesgos incluye las estrategias, los procesos y los procedimientos necesarios para identificar, medir, monitorizar, gestionar y señalar, de forma continua, los riesgos a nivel individual y agregado, a los que la empresa está o podría estar expuesta, así como las interdependencias entre los mismos.

El proceso de identificación de los riesgos consiste en detectar los riesgos a los que está expuesta la Compañía, definiendo de esta forma su mapa de riesgos. Para tal efecto, se ha definido un procedimiento de “censo de los riesgos”, orientado a recopilar de forma continuada información sobre los riesgos actuales y prospectivos. Además, se ha definido un mapa de referencia para el análisis del perfil del riesgo para la clasificación rigurosa de los riesgos identificados:

HERRAMIENTA DE EVALUACIÓN	TIPO DE RIESGO	SUBCLASE DE RIESGO
Capital Basado en Riesgo Indicadores operacionales Macro Check List	Riesgos Técnicos	Tarificación Suscripción Diseño de productos Insuficiencia de Reservas Gestión siniestros Caducidad Catastrófico
Capital Basado en Riesgo Indicadores operacionales Macro Check List	Riesgos de Mercado	Precios Descalce
Capital Basado en Riesgo Indicadores operacionales Macro Check List	Riesgo de Crédito	Emisores instrumentos financieros Asegurados e Intermediarios Bancos Reaseguradores
Capital Basado en Riesgo Risk Assessment Macro Check List	Riesgos Operacionales	Procesos Recursos Sistemas Factores Externos Ciberseguridad
Indicadores operacionales Macro Check List	Riesgo de Liquidez	
Risk Assessment Macro Check List Indicadores operacionales	Riesgo Legal y Regulatorio	
Indicadores operacionales	Riesgo de Concentración	
Risk Assessment Macro Check List	Riesgo de segundo nivel	Grupo Reputacional
Macro Check List	Riesgos Estratégicos	Mercado de referencia Capacidad de respuesta empresarial Gestión de recursos (internos y externos)
Risk Assessment Macro Check List	Riesgos Sostenibilidad	Ambientales Sociales Gobierno
Emerging Risk Survey Macro Check List	Riesgos Emergentes	Económicos Sociales Geopolíticos Tecnológicos Ambientales

Se han definido políticas en el ámbito de gestión de los riesgos, para la formalización de las estrategias de asunción, evaluación, control, gestión y mitigación de los riesgos; asimismo, las políticas incluyen los roles, las funciones y las responsabilidades de los Órganos y de las Funciones Corporativas en la gestión de las distintas tipologías de riesgo. Por último, los documentos incluyen indicaciones acerca de los eventuales planes de contingencia elaborados y sobre las interrelaciones entre el sistema de gestión de riesgos y los procesos de toma de decisiones.

En relación con las **oportunidades**, el riesgo de fallo de seguridad informática y Ciberdelincuencia es el riesgo para el que los entrevistados perciben un mejor nivel de preparación y capacidad de reacción por parte del Grupo, teniendo en cuenta las actividades de sensibilización, campañas de simulación de *phishing* y cursos llevados a cabo en este ámbito en los últimos años. Otros riesgos percibidos como oportunidades caen en el ámbito económico, como las burbujas financieras/especulativas, las crisis de deuda y la volatilidad de los precios, seguidos de los riesgos sociales, como el aumento del coste de la vida, la desinformación, la crisis del empleo y, de nuevo, enfermedades infecciosas.

En relación con los riesgos para los que el Grupo se siente menos preparado, los principales riesgos emergentes son los Sociales (Aumento del coste de la vida, Enfermedades infecciosas, Crisis de empleo y Desinformación), Económicos (Crisis de deuda y Volatilidad de precios).



a. Los temas relativos a los **riesgos de sostenibilidad**, que pueden influir en el perfil de riesgo del Grupo, a nivel de potenciales impactos negativos atribuibles a cuestiones sociales, medioambientales o de gobernanza (ESG), son los riesgos de pérdidas económicas o reputacionales derivadas de los impactos en cuestiones medioambientales, sociales y de personal, el respeto a los derechos humanos y las cuestiones relacionadas con la lucha contra la corrupción.

En especial, **los riesgos derivados del cambio climático**, interesan cada vez más a los operadores de seguros, en virtud de su naturaleza de inversores a largo/medio plazo que, por tanto, se verán afectados por los cambios que ya se están produciendo. Debido a su carácter transversal, los riesgos de sostenibilidad suelen estar vinculados a las actuales categorías de riesgo identificadas en el mapa de riesgos del Grupo.

Por esta razón, los riesgos de sostenibilidad pueden afectar, por ejemplo, a los riesgos de suscripción, de mercado, de crédito, operativos, de pertenencia al Grupo o de reputación, estratégicos, de incumplimiento normativo. Para Reale Group, no son una categoría de riesgo independiente, ya que estos están vinculados a las categorías de riesgo actuales identificadas por el mapa de riesgos del Grupo y dada su naturaleza de visión a largo plazo, a riesgos emergentes. Por tales razones, los riesgos de sostenibilidad pueden impactar, por ejemplo, sobre el riesgo de suscripción, mercado, default, operacional, reputacional, etc.

Con el fin de reforzar el control y la gestión ex ante de los riesgos de sostenibilidad, se ha reforzado el proceso de definición de límites y exclusiones de las contrapartes consideradas de naturaleza "no sostenible". En particular, estas exclusiones fueron analizadas por las siguientes funciones:

- Finanzas para reforzar los límites y exclusiones ya existentes en las inversiones.
- Dirección Ramos Varios para la definición de límites y exclusiones en el ámbito empresas.

Con el fin de integrar los riesgos de sostenibilidad en el proceso más amplio de gestión de riesgos, se tienen en cuenta al definir los límites de asunción y las preferencias de riesgo (definición del RAF). Asimismo, y con el fin de integrar los riesgos de sostenibilidad en los procesos de inversión mediante la evaluación de los efectos negativos sobre la sostenibilidad, la Gestión de Riesgos, junto con la función de Inversiones y Tesorería evalúa los riesgos de sostenibilidad asociados a las actividades de inversión.

La compañía integra la sostenibilidad en sus procesos, en sus objetivos empresariales y su medición, en la elección de las inversiones, en el contenido de los servicios ofrecidos y en su comunicación a las partes interesadas.

Sobre la base de las evaluaciones realizadas, la exposición de la Compañía a los riesgos de sostenibilidad se muestra en el siguiente mapa de calor:

Riesgo Neto Reale Seguros Chile



Se observa que los [riesgos de Gobierno](#) son los que tienen más espacio de mejora a nivel de control, en particular la Falta de políticas de remuneración sostenibles, la Falta de independencia en los distintos Comités, y Falta de ética y cultura empresarial.

A continuación, se exponen algunas de las [iniciativas adoptadas para mitigar estos riesgos](#):

- Definición de un comité paritario/bipartito;
- Elaboración de políticas de remuneración;
- Mayor atención a la igualdad de género en los procesos de selección;
- Definición de planes de formación con un comité bipartito;
- Comunicación del Código Ético a todos los niveles de la empresa y formación de iniciación para presentar las normas, la ética y la cultura de la empresa.

Para complementar, la Compañía realizó un [análisis de escenarios, estimando el impacto del cambio climático en la empresa en diferentes horizontes temporales y bajo diferentes escenarios climáticos](#), considerando el riesgo físico. Entre los modelos desarrollados en los últimos años en la literatura científica para estudiar los efectos del calentamiento global sobre el clima y la economía mundial, se seleccionaron siguientes escenarios:

- [RCP \(Representative Concentration Pathway\) 2.6](#): Se supone que las emisiones de CO₂ empiezan a disminuir en 2020 y



llegan a cero en 2100, limitando el calentamiento global a menos de 2°C en 2100.

- [RCP \(Representative Concentration Pathway\) 8.5](#): Se supone que las emisiones mundiales seguirán aumentando a lo largo del siglo XXI, lo que provocará un incremento de la temperatura media mundial de casi 4 °C en 2100.

Los dos escenarios seleccionados forman parte de las cuatro vías de concentración de gases de efecto invernadero evaluadas por el Intergovernmental Panel on Climate Change (IPCC) en su quinto informe de evaluación (AR5). Estos escenarios se evaluaron en dos horizontes temporales, 2025 y 2050, para adoptar una visión a corto y medio plazo respectivamente, en línea con la Guía de Aplicación publicada por EIOPA. En general, los resultados obtenidos no levantan criticidades sobre los riesgos de sostenibilidad en ninguno de los escenarios evaluados.

A pesar de lo anterior, la Compañía, a través de sus brokers, realiza modelaciones con RMS para estimar las [Pérdidas Máximas Probables \(PML\)](#). La última modelación (septiembre 2023) entregó un resultado para 250 años de recurrencia en caso de terremoto una PML de 5,47% sobre la exposición total de la cartera de Incendio (Property) y un 4,52 en exposición neta. Para el segmento de Ingeniería, entregó un resultado para 250 años de recurrencia de un terremoto, una PML de 3,18% sobre la exposición total de la cartera y un 3,05% en exposición neta.



b. Respecto de los **riesgos de seguridad de la información**, Reale Seguros Chile cuenta con una Gerencia de Seguridad de Sistemas e información en donde se administran las distintas áreas de seguridad como: ciberseguridad, mitigaciones de vulnerabilidades tecnológicas, cumplimiento normativo y protección de la confidencialidad, integridad y disponibilidad de la información. Esta información se encuentra detallada en la Política de Seguridad Interna, la Comisión del Mercado Financiero y las recientes leyes sectoriales, como la Ley de Delitos Informáticos. Para abordar los riesgos de seguridad de la información en Reale Seguros Chile, se realizó:

- Una evaluación exhaustiva de los activos y amenazas potenciales.
- Implementación de controles de acceso, cifrado y políticas de seguridad.
- Auditorías periódicas y capacitación al personal respecto de buenas prácticas de seguridad en la Compañía.
- Compromiso con la actualización constante de las últimas amenazas y tecnologías de seguridad.

Actualmente Reale Seguros Chile trabaja con varios controles y plataforma de evaluaciones de riesgos como lo

es la autoevaluación de Ciberseguridad descrita en la NCG N°454 de la Comisión para el Mercado Financiero, la ejecución de "IT Risk", en donde se evalúan diversos controles que reportan directamente al Directorio, y una plataforma interna que permite analizar riesgos cibernéticos, proporciona datos y estadísticas, para tratar distintas vulnerabilidades que son parte del plan de mitigaciones interno.

Durante 2023, Reale Chile Seguros Generales no ha presentado incidencias a nivel de seguridad de la información ni reclamaciones relacionadas a violaciones de privacidad.

c. Respecto de los **riesgos de libre competencia**, Reale Seguros Chile actúa de acuerdo con la legislación vigente, promoviéndola en cada una de sus actuaciones y defendiéndola en el mercado, así como también resguardando la ocurrencia de prácticas anticompetitivas.

iii. La Compañía cuenta con un **robusto sistema de Control Interno** que permanentemente identifica y evalúa los riesgos que afectan a la organización, velando que los

responsables de cada proceso asociado implementen los controles adecuados a fin de mitigar dichos riesgos, según el nivel de criticidad asociado.

iv. La Entidad Matriz del grupo ha definido un modelo organizativo para el **sistema de gestión de los riesgos** común para todas las empresas que lo conforman, de manera de gestionar el riesgo de todas las Compañías que son parte de Reale Group. Este modelo está basado en la definición clara de funciones y responsabilidades como se indica a continuación:

- El **Directorio de la Entidad Matriz** es responsable de definir las directrices en materia de gestión de los riesgos, de fijar los niveles de propensión y tolerancia al riesgo y de comprobar la correcta implementación del sistema de gestión de los riesgos.
- El **Directorio de la Sociedad**, tiene la tarea de aprobar las políticas, criterios, limitaciones, metodología seguida para las evaluaciones de riesgos y solvencia.

v. El **Comité para el Control Interno y los Riesgos de Grupo**, es responsable de asistir y apoyar al Directorio en relación con el sistema de control interno y gestión de riesgos.

▪ La **Comisión de Inversiones del Grupo**, tiene la función de examinar, evaluar y orientar las inversiones, valores e inmuebles de la Sociedad Matriz y de las sociedades del Grupo Reale que posean activos, valores o inmuebles, significativos en términos de valor o complejidad de composición.

▪ El **Comité de Sostenibilidad**, garantiza un flujo informativo con el Comité para el Control Interno y Riesgos del Grupo, con el objetivo de estar constantemente actualizado acerca de los riesgos asociados a la sostenibilidad dentro del Sistema de Gestión de Riesgos del Grupo.

▪ La **Alta Gerencia** es responsable de la implementación, mantenimiento y monitorización del sistema de gestión de riesgos, de acuerdo con las directrices fijadas por el Directorio.

▪ El **Chief Risk Officer (CRO)** es quien gobierna y coordina, de forma centralizada, todas las temáticas referentes al control de los riesgos del Grupo y garantizar la coherencia en la implementación de las directrices definidas por el Directorio.

▪ La **función de Gestión de Riesgos** es responsable de dar soporte al Directorio y a la Alta Gerencia en la definición de la metodología de evaluación y de los análisis relativos a la evaluación, medición y al control de los riesgos, de coordinar



las actividades de monitorización de los riesgos y vigilar la aplicación de la política de gestión del riesgo.

- La **Función de Actuario** es responsable de calcular y analizar la suficiencia de las reservas técnicas de conformidad con la Normativa Local y evaluar los riesgos técnicos que eventualmente podrían generar sugerencias y opiniones sobre las políticas de suscripción y sobre los acuerdos de reaseguro.

- La Función de **Compliance** es responsable de evaluar que la organización y los procedimientos de la empresa sean adecuados e idóneos para prevenir los riesgos, dando soporte al Directorio y a la Alta Gerencia en asuntos de riesgos de incumplimiento normativo y de actuación del grupo.

- La función de **Prevención de Blanqueo de Capitales** de las empresas del Grupo, comprueban de forma continuada que los procedimientos, los procesos y los controles existentes en todas las entidades sean coherentes con el objetivo de prevenir y contrarrestar la violación de las normas legales, reglamentarias y de autorregulación dictadas en la materia.

vi. La Función de **Auditoría Interna** es responsable de monitorizar y evaluar la eficacia y eficiencia del sistema de gestión de los riesgos.

vii. Reale Seguros Chile cuenta con un **Código de Ética** que aplica a todas las Sociedades de Reale Group y tiene el objetivo de orientar a los que trabajan con y para el Grupo hacia comportamientos correctos, leales y coherentes con la cultura y los valores que tienen esas empresas. A través del Código de

Ética, Reale Group se compromete a trabajar respetando todos los valores y los principios de la sociedad civil, entre los que se encuentra la legalidad, a la que adhiere plenamente respetando todas las normas de rango primario y secundario vigentes en los países y mercados donde operan las Sociedades pertenecientes al Grupo.

viii. La Compañía cuenta con programas de capacitación, los que pueden ser realizados mediante programas e-learning o capacitaciones presenciales a través de la plataforma Buk. Dentro de ellos, el primero que se presenta a las nuevas contrataciones es el Código Ético, de manera de dar a conocer los principios y valores que rigen el actuar de todos quienes pertenecen al Grupo.

ix. Reale Seguros Chile se ha dotado, por medio de una plataforma informática externa, de un canal de comunicación a través del cual se puede informar de cualquier tipo de actuación irregular o mala práctica que detecte y que atente contra las leyes y las normas corporativas, como asimismo de comportamientos no conformes a los principios expresados en el Código Ético.

A través del canal se pueden transmitir noticias sobre:

- Hechos o conductas que puedan dar lugar a uno (o más) entre los delitos previstos por la Ley 20.393.
- Incumplimiento de políticas, reglamentos o directrices internas a la Compañía.
- Incumplimiento del Código Ético del Grupo Reale.

▪ Situaciones que puedan dar lugar a fraudes, tanto contra la Compañía como contra terceros.

Reale Seguros Chile se compromete a gestionar las denuncias garantizando la confidencialidad en todas las etapas, incluso de la identidad de los autores de los informes. La Compañía se compromete, también, a proteger a quien ingrese una denuncia de buena fe frente cualquier consecuencia o represalia que pudieran producirse por efecto de esta. Dichas informaciones, se encuentran publicadas en el sitio web de la Compañía⁵ y están a disposición de todos nuestros stakeholders a través de la plataforma: <https://rcs.whistleblowing.biz/cosa-segnalare>.

x. Reale Seguros Chile levanta un plan de sucesión para sus Ejecutivos anualmente, el cual se encuentra en actualización gracias a un trabajo de Grupo, el cual incluye un programa transversal a los 3 países y es liderado por el Director de Personas Internacional de Reale Group. En el año 2023, Reale Seguros Chile realizó una tabla de sucesión para los Directores y Ejecutivos principales, identificando a los potenciales reemplazantes. El método utilizado se basa en el posicionamiento de la nómina de Gerentes en cuadrantes de una matriz, dependiendo de la evaluación de potencial y desempeño. Cuando se identifican los colaboradores con mayor potencial y desempeño, se evalúan las posiciones estratégicas en las cuales podrían asumir, también se evalúa el tiempo aproximado en el cual podría hacerlo. Los tiempos considerados para la sucesión son los siguientes:

- a) Emergencia;
- b) En 1 año;
- c) En 1 y 3 años;
- d) Después de 3 años.

El levantamiento de esta información nos permite reemplazar de forma oportuna a posiciones estratégicas, traspasar sus funciones e información relevante ante su ausencia imprevista, minimizando el impacto que ello tendría en la organización.

xi. Desde 2022, existe una Política de Compensaciones para los colaboradores de Reale Seguros Chile, la cual establece que por principio la compensación es de naturaleza individual, lo que permite la existencia de remuneraciones diferentes para un mismo cargo dentro de un rango de renta de equidad para un nivel determinado, dependiendo esencialmente del mérito de cada persona. El rango de equidad de referencia se sitúa entre un 80% y un 120%, aproximadamente, de la posición competitiva de Reale Seguros Chile en el mercado local. Es política de la Compañía respetar los principios de equidad interna y competitividad externa, lo cual implica la mantención de una estructura de remuneraciones que armonice la competitividad de las compensaciones, con el nivel de responsabilidad y la contribución del cargo en la organización, teniendo también en cuenta, al momento de realizar ajustes o incrementos de remuneración, el desempeño individual del trabajador. Será política de Reale Seguros Chile revisar los niveles de remuneraciones de todos los colaboradores, por lo

menos una vez al año, en concordancia con los criterios definidos y en base al presupuesto definido a tal efecto y que dependerá de los resultados y evolución de la compañía.

xii. Las estructuras salariales y políticas de compensación e indemnización de los Ejecutivos que no se contemplan en el punto 3.4.ii. de la presente memoria, se realizan de acuerdo con la política de compensaciones local y la revisión es una vez al año en Abril de forma interna.

xiii. Reale Seguros Chile, sensible a la necesidad de garantizar condiciones de corrección y transparencia en el desarrollo de las actividades empresariales y consciente de la importancia de contar con un sistema de control adecuado para disminuir el riesgo de comisión de conductas ilícitas, ha adoptado, en la sesión de 29 noviembre de 2019, el Modelo de Prevención de Delitos, de acuerdo con la Ley 20.393, sobre [Responsabilidad penal de las personas jurídicas](#). El Modelo se actualiza constantemente, en relación con los cambios normativos o en la organización interna.

En la misma sesión, el Directorio ha nombrado el [Organismo Encargado de prevención](#), cuyas tareas son las de colaborar en el establecimiento del sistema de prevención de delitos, y de verificar su eficacia, observancia y actualización. Forman parte de dicho Organismo: un miembro del Directorio de Reale Chile Seguros Generales S.A., el Titular de la función de auditoría de Grupo y el Titular de la función de auditoría interna local.

⁵ www.reale.cl


3.7 Relación con los grupos de interés y **el público en general**

Desde su llegada a Chile, la Compañía ha avanzado sostenidamente hacia la digitalización de los canales de atención, entendiendo que el mercado de los seguros ha evolucionado fuertemente en la materia, y hoy, esta herramienta es clave para mejorar la experiencia del usuario. El principal reto, ha sido combinar la atención de los canales tradicionales con los canales digitales sin mermar la experiencia del usuario, lo que requiere de un control y respuesta permanente con un alto grado de personalización y agilidad por una parte, pero también, un manejo sensible de los datos sin dejar de lado la calidez del servicio, parte clave de la política “*customer centricity* del grupo”. Para garantizar la recepción, el registro y la gestión oportuna de los requerimientos de nuestros grupos de interés, Reale Seguros Chile tiene a disposición distintos canales de atención:



La incorporación de WhatsApp como canal de atención, en 2020 producto de la pandemia, aceleró el proceso de transformación y permitió gestionar las demandas de los usuarios en una sola plataforma, cuya ventaja es la sencilla trazabilidad de los datos y de la atención que recibe el cliente, además de permitir migrar de canal de atención a otro más tradicional en los casos en que no sea posible dar una respuesta inmediata. Así, se consolida una atención coherente, ágil y efectiva, con foco en la mejor experiencia del usuario.

En 2021 Reale Seguros Chile actualiza sus procedimientos en una [Guía Interna que Norma la Atención de Consultas y Reclamos](#), estableciendo un flujo de información y plazos de respuesta para cada situación particular. En especial, para nuestros clientes existe un Centro de Servicio (CDS), el cual está encargado de la atención inmediata al cliente y de derivar



sus requerimientos a las distintas áreas de soporte, en caso de ser necesario, y la Oficina de Atención al Asegurado (OAAS), departamento que depende del área legal de la compañía y que vela por el adecuado cumplimiento de los derechos de los Requirientes conforme a las normas regulatorias e internas.

i. Desde 2023, el área de Sostenibilidad se agregó a las funciones de la Gerencia de Marketing, creando la Gerencia de Marketing y Sostenibilidad. Esta gerencia gestiona las comunicaciones internas y externas de la Compañía, relacionándose directamente con 2 de sus principales stakeholders: clientes y colaboradores. El área de Comunicaciones trabaja coordinadamente con el CDS y OAAS para dar respuesta rápida y oportuna, siendo una de las ventajas comparativas de la Compañía y parte del corazón de su estrategia.

ii. Los procesos de **elaboración de las revelaciones** que realiza la entidad al mercado se encuentran sujetos a las gestiones y control de las áreas de Compliance y Legal. La función de Auditoría Interna, como parte de sus responsabilidades en tema de evaluación de la eficacia y la eficiencia del sistema de control interno, tiene la facultad de auditar los procesos de elaboración de las revelaciones que realiza la entidad al mercado, siempre y cuando esté contemplado en su plan de actividades. Respecto de los procesos de difusión de las revelaciones, éstos están a cargo de la Gerencia de Marketing y Sostenibilidad, de manera que la información sea oportuna y de fácil acceso y comprensión para nuestros stakeholders.

iii. El procedimiento de **nombramiento de Directores** se realiza de conformidad al artículo 73 del Reglamento de sociedades anónimas y lo señalado en los estatutos de la sociedad.

iv. En aquellos casos que la sociedad decide efectuar alguna Junta por medios remotos, efectivamente cuenta con un sistema que permite la participación por esta vía, el que es informado oportuna y de manera previa a la correspondiente Junta. Asimismo, la sociedad dispone de una plataforma documental, a través del cual se facilita el acceso a la información que debe conocer la Junta de Accionista, de cualquier naturaleza que sea ésta".



04. ESTRATEGIA

4.1. Horizontes de *tiempo*

La Compañía no tiene dentro de sus activos fijos propiedades cuya depreciación impacte significativamente los Estados Financieros. Sin perjuicio de lo anterior, las vidas útiles estimadas de muebles y equipos son las siguientes:

- Muebles y enseres 5 a 10 años;
- Equipos 5 a 6 años;
- Equipos de escritorio, computadores portátiles e impresoras 3 a 4 años;
- Servidores 4 a 5 años.

Los métodos de depreciación, vidas útiles y valores residuales son revisados en cada ejercicio y se ajustan si es necesario.



4.2 Objetivos estratégicos

Durante el ejercicio 2022, Reale Group confirmó el proceso estratégico de transformación y modernización que se había delineado en los dos planes de negocio anteriores, confirmando, también para el trienio 2023-2025, la visión a medio-largo plazo dirigida a aumentar los valores mutualistas del Grupo, aplicando en el mercado un enfoque sostenible, socialmente responsable y que tiene en cuenta las necesidades crecientes de seguridad de sus grupos de interés. Además de estos elementos fundamentales, la estrategia del Grupo sigue combinando las actividades con una perspectiva encaminada a fortalecer los aspectos tanto de solvencia patrimonial, como de capacidad para generar valor económico futuro con el fin de preservar la independencia en este escenario de incertidumbre y volatilidad crecientes. Así, en la situación actual y con las perspectivas de futuro de todos los mercados en los que opera el Grupo, se confirman las siguientes líneas de actuación estratégicas principales:



a) **Potenciación del patrimonio humano:** “Cuidar de las personas y de su capacidad para ser protagonistas de procesos de crecimiento e innovación, respondiendo a sus necesidades con los valores y la profesionalidad de un grupo asegurador mutualista que opera en el mercado desde hace más de 194 años”.

b) **Impacto de Sostenibilidad:** La sostenibilidad se confirma como un factor que caracteriza el posicionamiento estratégico de Reale Group, como lo demuestra también la obtención por parte de Reale Mutua de la calificación de Sociedad Benefit. Tenemos un modelo de negocio “de impacto” que no solo considera e incorpora los aspectos ESG a priori como elementos relevantes en los procesos de planificación, diseño, análisis de riesgos e inversión, sino que también evoluciona hacia un modelo basado en la generación intencional y en la medición del propio impacto (hacia afuera y hacia adentro) con una perspectiva de doble materialidad.

c) **Crecimiento de la rentabilidad y centralidad de las redes de distribución y de los agentes:** El cuidadoso crecimiento de su cartera de clientes sigue siendo una prioridad con el objetivo principal de mantener niveles de rentabilidad altos en todas las líneas de negocio, desarrollando una oferta de productos en la que se combinen precios adecuados con la correspondiente gama adecuada de coberturas de seguros y servicios de asistencia asociados capaces de satisfacer las necesidades crecientes de los clientes. En ello, el fortalecimiento de la relación colaborativa con las redes de


distribución es fundamental. No solo para perfeccionar su enfoque de asesoramiento al Cliente, sino también para desarrollar conjuntamente modelos de distribución y herramientas de venta digitales para mejorar la eficiencia comercial desde una perspectiva de “centralidad del cliente”.

d) **Innovación digital y transformación tecnológica:** En 2023 el grupo inició un programa de transformación digital con el objetivo de que las empresas del Grupo sean cada vez más ágiles y flexibles, y tengan la capacidad de responder con rapidez y eficacia a las nuevas necesidades de los clientes y a las tendencias del mercado. La búsqueda y el uso cada vez más generalizados de tecnologías innovadoras y herramientas digitales hará que puedan evolucionar las relaciones no solo con los socios/asegurados-clientes, sino también con la red de distribución.

e) **Internacionalización:** Desde 2022, la División Internacional de Reale Group evalúa posibles oportunidades de desarrollo en nuevos mercados. En este contexto, el Plan 2023-2025 confirma el deseo de Reale Group de diversificar su presencia en contextos y países cuidadosamente seleccionados que pueden representar oportunidades de desarrollo rentable a medio plazo, prestando especial atención a sus condiciones geopolíticas y socioeconómicas prospectivas.

f) **Gestión del capital y solvencia patrimonial:** optimizar la asignación del capital entre las distintas entidades jurídicas, con el fin de maximizar los beneficios y los rendimientos.

4.3 Planes de *inversión*



La compañía no tiene considerado un plan de inversión relevante para los próximos años.



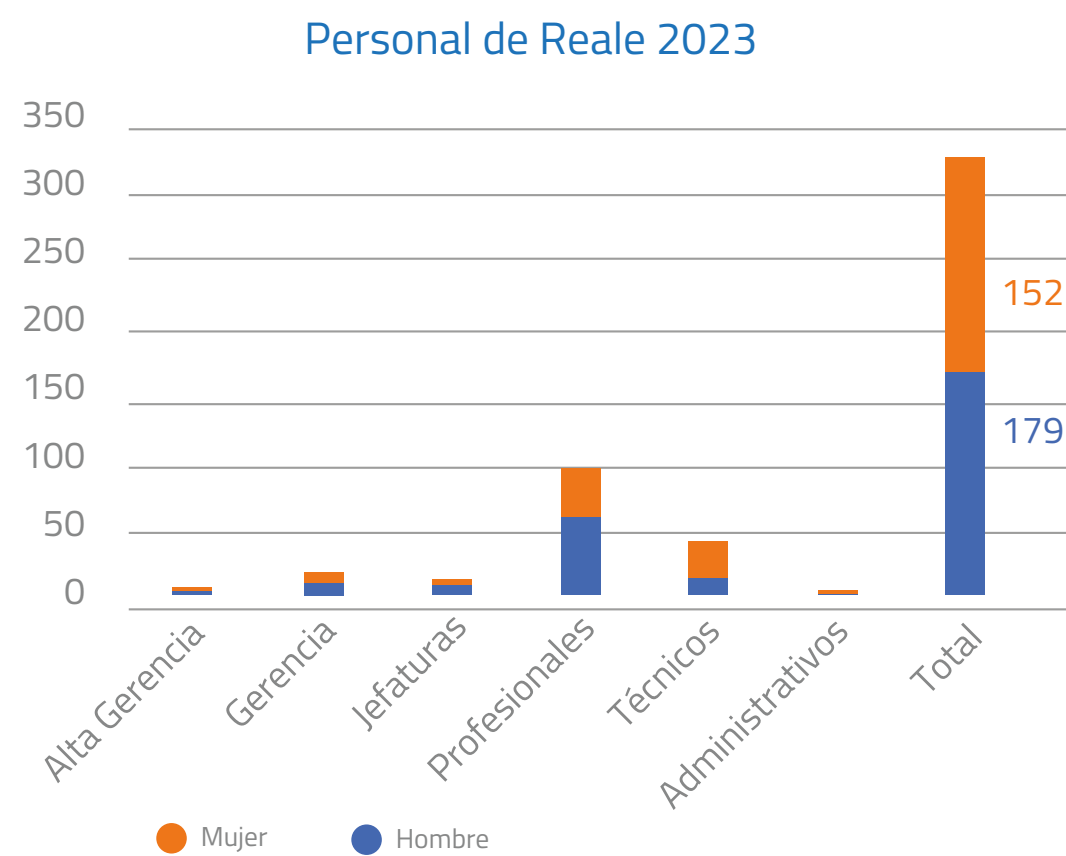
05. PERSONAS



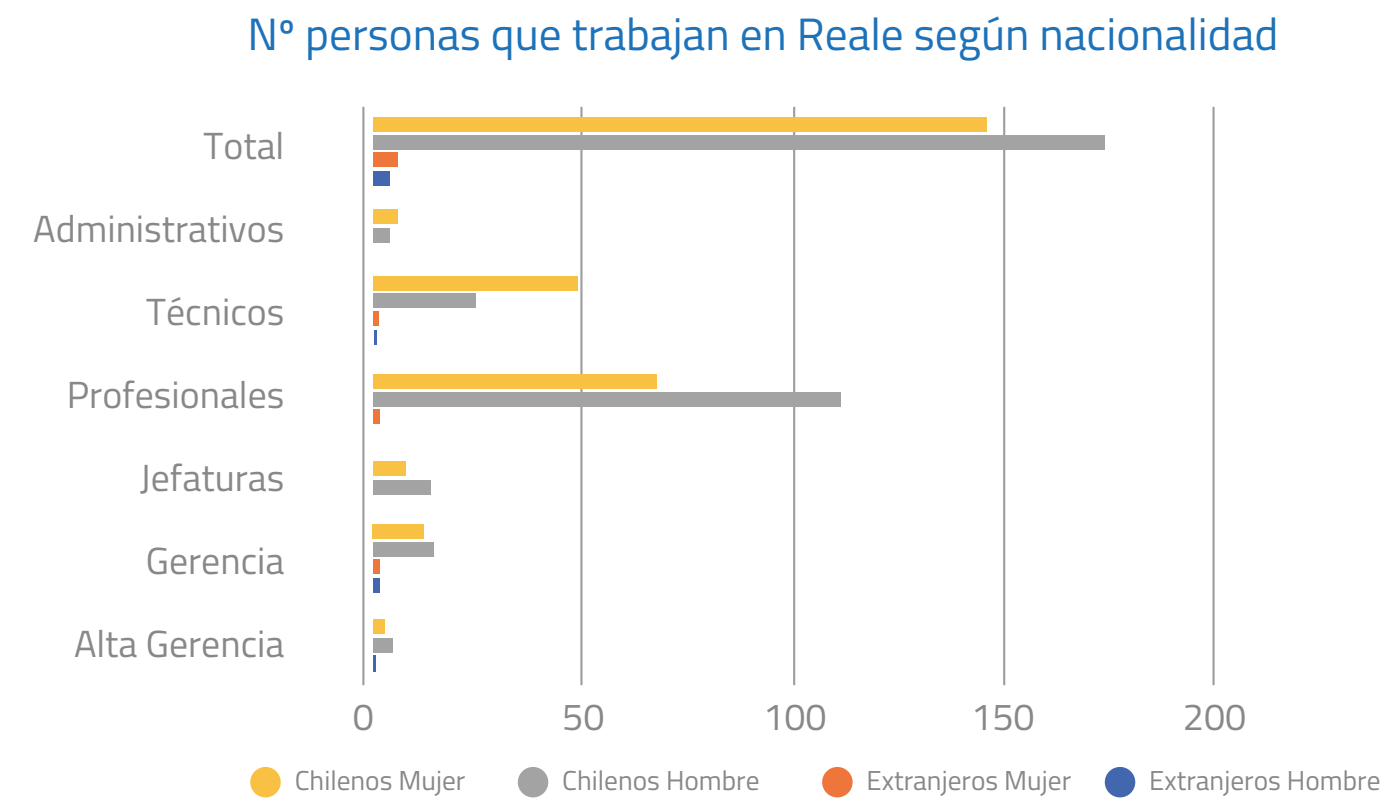
5.1 Dotación de personal

5.1.1. Número de personas por sexo y tipo de cargo

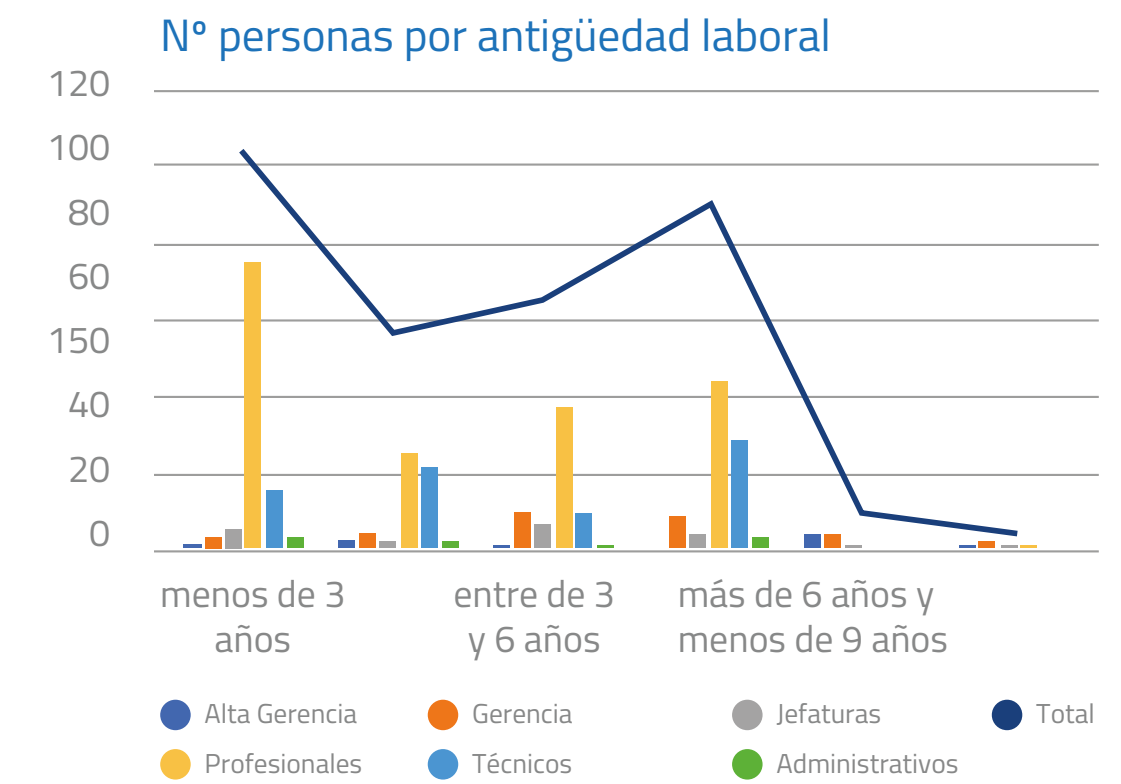
En Reale Chile Seguros Generales S.A. trabajan 331 personas, las cuales son en su mayoría profesionales (55%) y técnicos (23%), como se muestra a continuación:



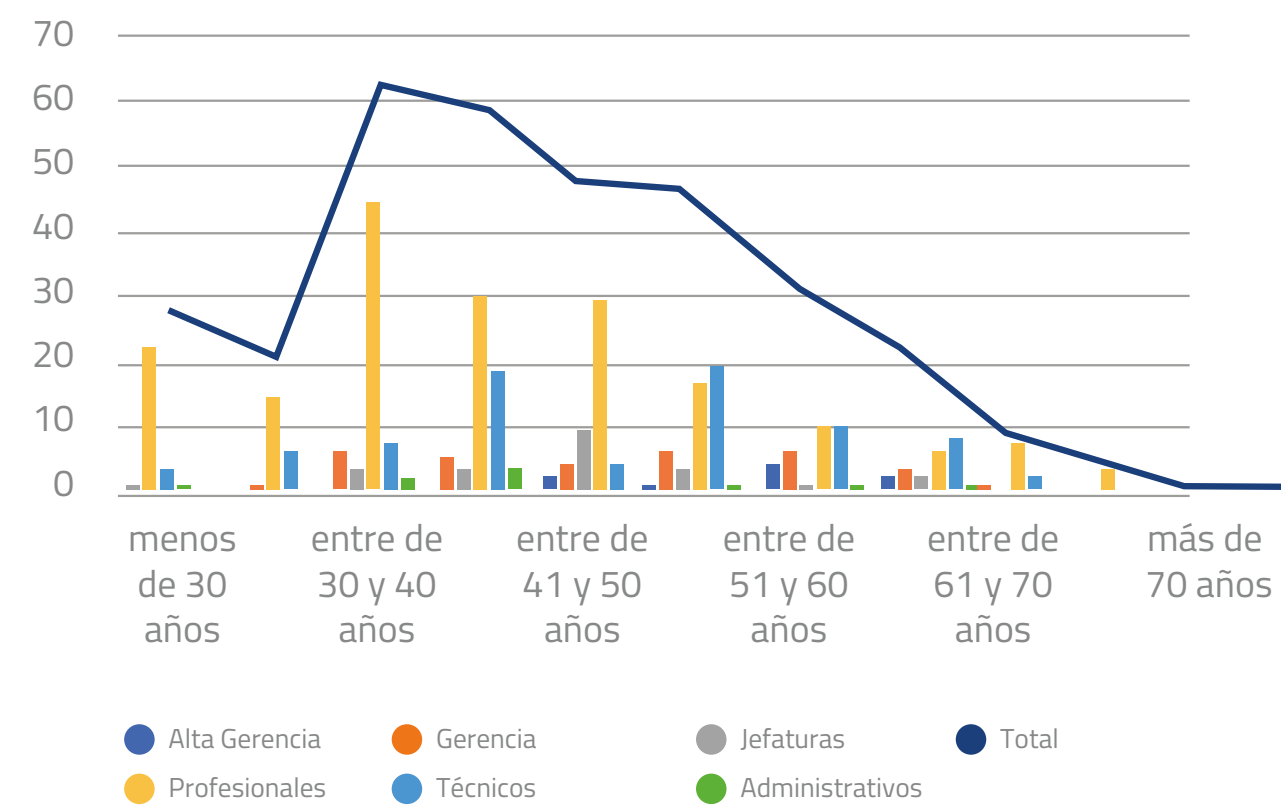
5.1.2. Número de personas por nacionalidad



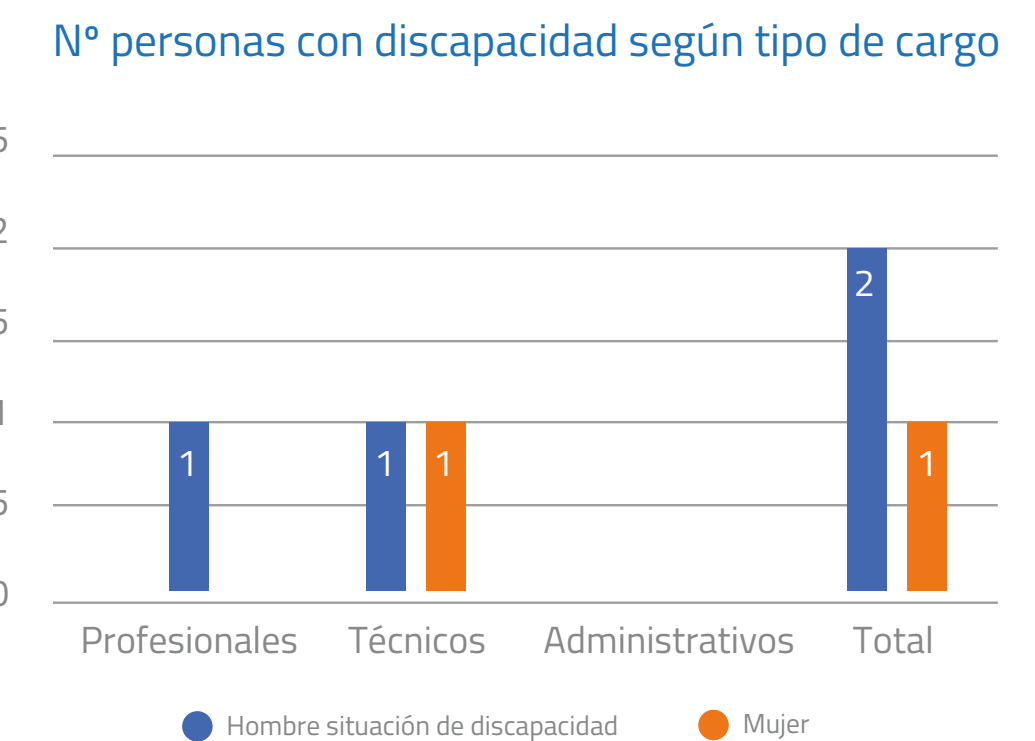
5.1.4. Antigüedad laboral



5.1.3. Número de personas por rango de edad

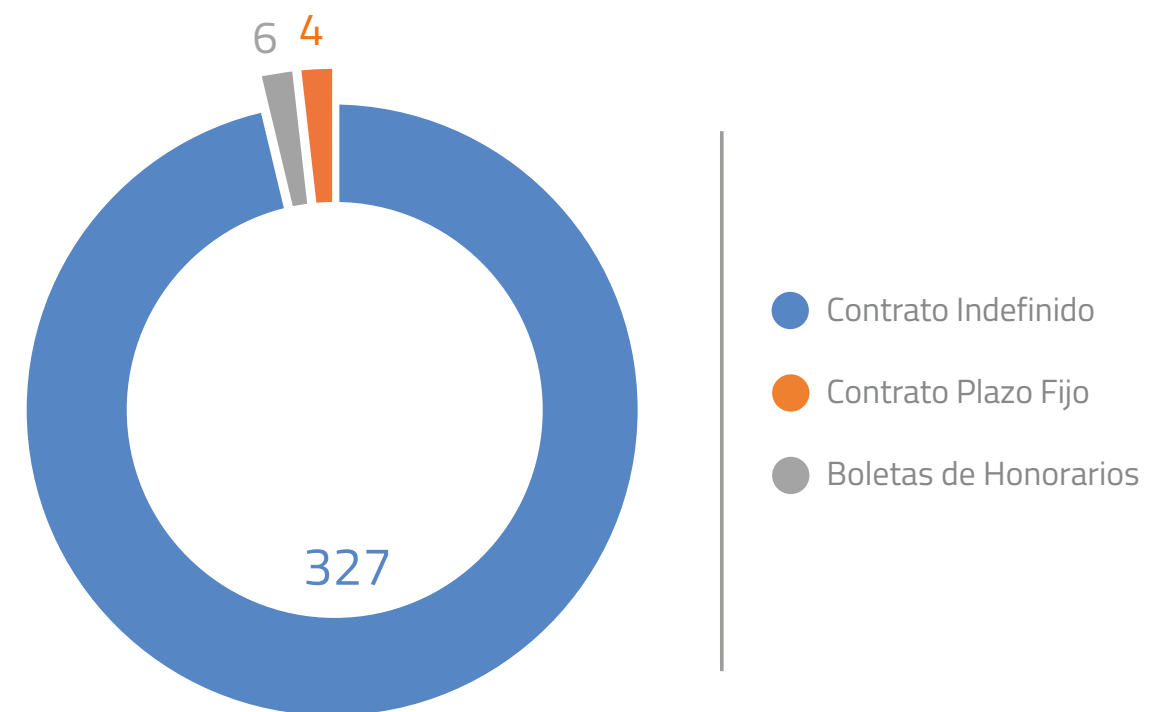


5.1.5. Número de personas con discapacidad



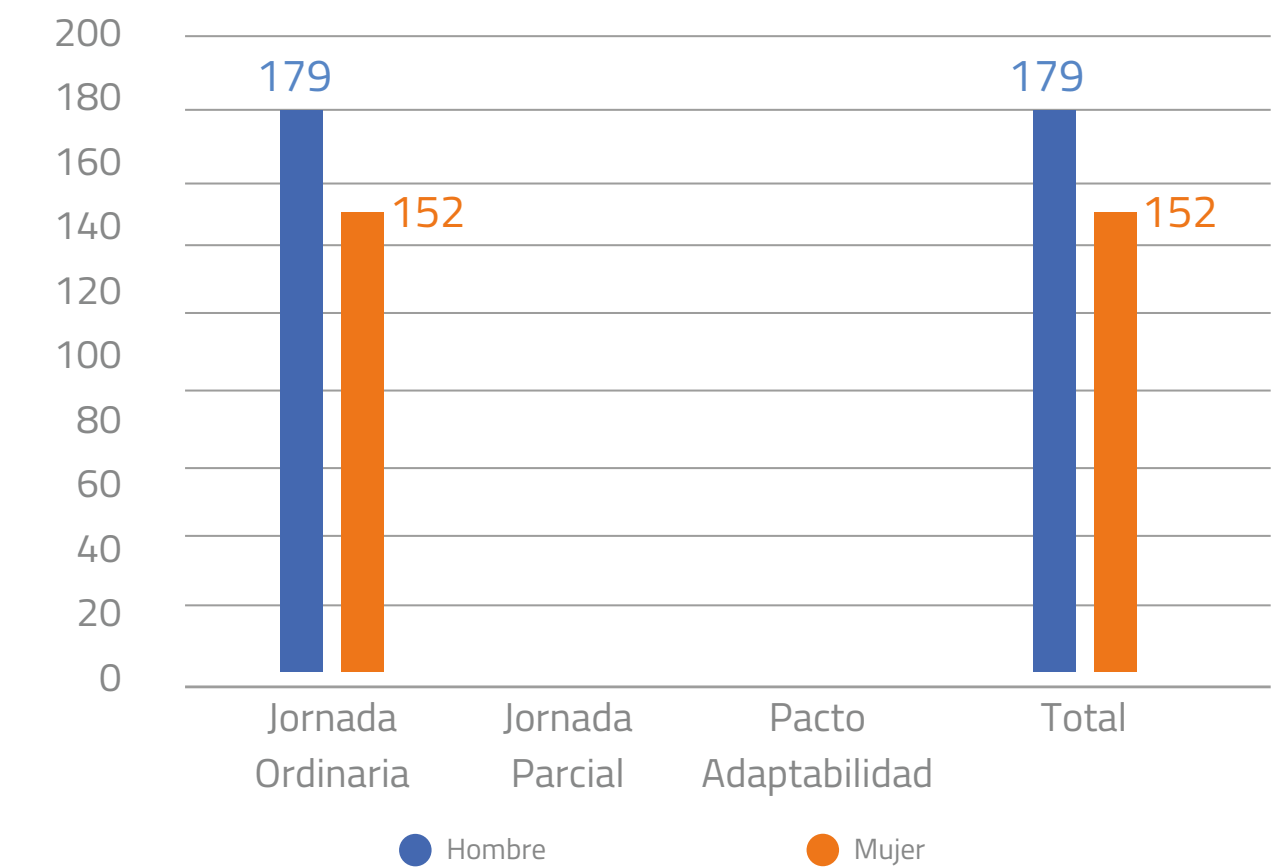
5.2 Formalidad **laboral**

Nº de empleados según tipo de contrato



5.3 Adaptabilidad **laboral**

Nº personas según sexo y tipo de jornada



5.4. Equidad salarial por **sexo**

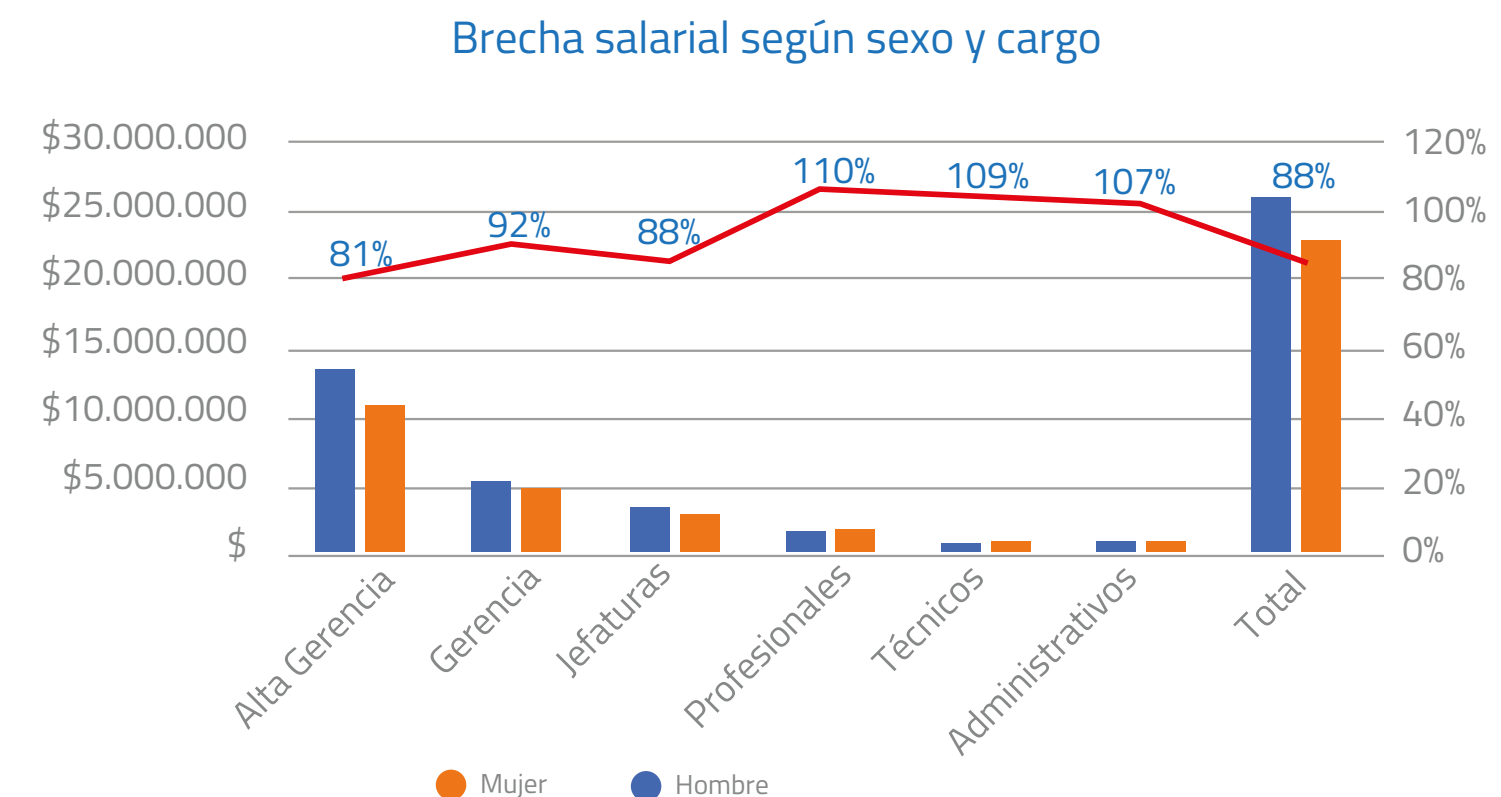
5.4.1 Política de equidad

La política de remuneraciones de Reale Seguros Chile establece un rango de sueldo de acuerdo con el rol y responsabilidades de cada posición, sin importar el género o condición de la persona que lo esté ocupando. El Reglamento Interno de Orden, Higiene y Seguridad, contempla en su art 80 que “Se deja expresa constancia que en todas las instituciones de participación conjunta entre colaboradores/as y la empresa existe igualdad de género y paridad en su constitución”.



5.4.2 Brecha salarial

En el siguiente gráfico, se visualiza el sueldo mensualizado de acuerdo con banda de cargo, y se da cuenta de la brecha salarial. En el caso de profesionales, técnicos y administrativos, las mujeres perciben una remuneración de entre un 7 y 10% más que los hombres, mientras que en los cargos más altos, jefatura, gerencia y alta gerencia, la brecha es de un 8 a un 19% de los hombres por sobre las mujeres:



5.5. Acoso laboral y *sexual*

El **acoso sexual** está tipificado en el Reglamento Interno de Orden, Higiene y Seguridad de la Compañía (Art 54) y cuenta con un proceso de reclamación escrito (Art 55) el cual debe ser entregado al Gerente de Personas y al Gerente General, quienes son los encargados de informar al organismo competente. El reglamento contempla medidas de resguardo a los involucrados (Art 57), el establecimiento de una investigación interna en un plazo máximo de 30 días (Art 58), la elaboración de un informe (Art 59), el establecimiento de sanciones de acuerdo con la gravedad de los hechos (Art 60), un proceso de reclamación de las partes (Art 61) y las observaciones que pudiera realizar la Inspección del Trabajo (Art 62). El **acoso laboral**, por su parte, también se encuentra en el mismo reglamento (Art 63), se aplica el procedimiento anteriormente mencionado, y la sanción de comprobarse el delito, es la desvinculación sin derecho a indemnización alguna.



5.6. Seguridad *laboral*

La identificación de peligros y riesgos laborales la realiza un Previsionista de Riesgos, de manera anual y durante el primer semestre de cada año. Las nuevas incorporaciones son capacitadas durante la jornada On Boarding, y se realizan actividades de concientización a los colaboradores de forma periódica. El canal de comunicación formal entre el personal y el área de prevención de riesgos se hace a través de la plataforma Teams, a través de correo electrónico o a través del Comité Paritario.

Respecto a los accidentes y enfermedades del trabajo, el procedimiento se encuentra descrito en el Reglamento Interno de Orden, Higiene y Seguridad de la Compañía (Art 61 y 65 respectivamente) y ante cualquier accidente laboral, Reale Seguros Chile está adscrita a la Mutual de Seguridad CChC. Durante el 2023, ocurrieron: 4 accidentes de trayecto, 1 accidente de trabajo sin tiempo perdido y ninguna enfermedad profesional.

Otras situaciones contempladas en el Reglamento Interno son: exposición a radiación UV (Art 68-71), los factores de

riesgos de trastornos musculoesqueléticos relacionados al trabajo (Art 72-74), un protocolo de riesgos psicosociales (Art 75 a 77) y un apartado específico que informa de los riesgos laborales generales y específicos (Art 81) e indica el correcto uso de los elementos de protección personal (EPP) que se entregan a los colaboradores de acuerdo al riesgo al que se encuentran expuestos, con el objeto de evitar la ocurrencia de accidentes del trabajo y/o enfermedades profesionales.

Es importante que, en materia de género y salud en el trabajo, Reale Seguros Chile considera la especificidad de ambos géneros y se establece registros diferenciados por sexo sobre la exposición a los distintos agentes y factores de riesgos laborales, accidentes del trabajo y enfermedades profesionales, ausentismo y cobertura de seguros.

En Reale Seguros Chile se ha constituido el Comité Paritario de Higiene y Seguridad, de acuerdo con la Ley 16.744 sobre "Accidentes del trabajo y enfermedades profesionales", el cual se reúne una vez al mes y cuenta con el apoyo de un Ingeniero en Prevención de Riesgos.



5.7. Permiso *postnatal*

En materia de protección a la maternidad y derecho a amamantar, Reale Seguros Chile cumple con la legislación vigente, lo cual está consignado en el Reglamento Interno de Orden, Higiene y Seguridad (Art 44 a 50). Durante 2023, cuatro colaboradoras hicieron uso de este derecho.



5.8. Capacitación y *beneficios*

El bienestar de los colaboradores de Reale Chile Seguros Generales S.A. es un compromiso estratégico de nuestra Compañía. Esto se debe a que somos conscientes de que la calidad de vida, la reducción del estrés, y la conciliación laboral son importantes para fortalecer nuestros equipos y sus niveles de satisfacción personal y familiar. Es por que todos los colaboradores y colaboradoras tienen acceso a una serie de beneficios adicionales a los derechos y beneficios establecidos por Ley, los que están consignados en el Manual de Beneficios de la Compañía, y dentro de los que se encuentra: un bono anual por desempeño, un permiso por horas administrativas equivalentes a las horas de trabajo semanal (40, 42 o 45 horas de libre disposición durante un año), salida anticipada en vísperas de feriados, flexibilidad para distribuir la jornada semanal en 4 bandas horarias, seguro de vida y accidentes personales, aguinaldo y celebración de

fiestas patrias y navidad, bono escolaridad, bono matrimonio, permiso especial de medio día de cumpleaños, celebración del Día del Trabajador del Seguro, programa de vacunación, y descuentos en locales y comercios adheridos, entre otros.

En materia de *capacitación*, Reale Chile Seguros Generales S.A. ofrece un programa de financiamiento de estudios para colaboradores, por medio de postulación y cumplimiento de requisitos preestablecidos. Este programa va dirigido a colaboradores que deseen perfeccionarse en ámbitos ligados a su rol o a los que su jefatura indique la necesidad de formación en un ámbito específico para cumplir adecuadamente con sus funciones. La postulación se realiza una vez al año y una vez cerrado el proceso, se conformará un Comité de Financiamiento de Estudios con el objetivo de distribuir los montos de financiamiento según los criterios definido para ello.

5.9. Política de **subcontratación**

Reale Seguros Chile no cuenta con una política de subcontratación. Pero sólo se consideran dos modalidades de contratar a personal externo:

1. **Contratos a honorarios:** los 6 colaboradores bajo esta modalidad se encuentran con contrato de trabajo vigente por medio de prestación de servicios.
2. **Contratación por medio de empresas externas:** todos los colaboradores bajo esta modalidad se encuentran bajo contrato por Servicios Transitorios o Subcontratación por su empleador (Buró y Manpower).

En ambos casos, Reale Seguros Chile cuenta con un contrato con las empresas respectivas.



06. MODELO DE NEGOCIOS



6.1. Sector *industrial*

- i. Reale Seguros Chile desarrolla sus actividades en el sector financiero, ofreciendo al mercado productos de seguros generales, relacionados con riesgos patrimoniales.
- ii. El mercado de seguros generales está conformado por más de 20 compañías, las que ofrecen productos de similares características, con distintos niveles de especialización. Este mercado está atomizado, donde las 3 Compañías con mayor participación tienen el 35% de participación.
- iii. Respectos de aspectos regulatorios, este mercado se encuentra regulado por el Decreto con Fuerza de Ley n° 251 (1931) sobre "Compañías de seguro, sociedades anónimas y cámaras de comercio", el Código de Comercio y toda la normativa de seguros emanada de la Comisión para el Mercado Financiero.

- iv. Respecto de las entidades fiscalizadoras, tenemos:
 - La Comisión para el Mercado Financiero (CMF): Es un servicio público de carácter técnico, que tiene entre sus principales objetivos velar por el correcto funcionamiento, desarrollo y estabilidad del mercado financiero, facilitando la participación de los agentes de mercado y promoviendo el cuidado de la fe pública.
- v. Los principales grupos de interés son: las personas naturales y jurídicas, que tengan riesgos patrimoniales que puedan ser objeto de seguro.
- vi. Reale Seguros Chile está afiliada a la Asociación de Aseguradores de Chile (AACH), además, formamos parte de la Cámara de Comercio Española y de la Cámara de Comercio Italiana.



Seguros Personales:

6.2. Negocios

i. Reales Seguros Chile ofrece al mercado seguros de Autos, Accidentes Personales y Hogar para líneas personales, así como seguros de Transportes, Casco Marítimo, Ingeniería, Responsabilidad Civil, Flotas e Incendio (con sus adicionales) para líneas comerciales.



Auto Particular

- Para vehículos sin límite de antigüedad
- Protección hasta UF 500
- Reparación in situ

TABLA DE PRODUCTOS

COBERTURA	INDIVIDUAL PESADO		
	S	M	L
RC (Límite Único Combinado)	UF 500	UF 1.000	UF 1.500
Pérdida Total	-	SÍ	SÍ
Robo, Hurto	-	SÍ	SÍ
Robo de Accesorios (límites)	-	-	15% VC tope UF 80
Daños al vehículo durante viaje al extranjero	-	SÍ	SÍ
Asiento de Pasajero (límites)	-	UF 400	UF 450
Elección Taller			
Taller Reale	-	-	Predefinido
Taller Marca	-	-	Opcional
Libre Elección	-	-	Opcional
Asistencia Vehicular			
A Estándar	-	Predefinido	Opcional
A Plus	-	Opcional	Predefinido
B	-	-	Opcional
C	-	-	Predefinido
Plus	-	-	Opcional
Vehículo de Reemplazo	-	-	30 o 45 días / 45 días o 60 días
Condiciones Particulares			
Entrega VDR en Sucursal	-	-	SÍ
Se recibirá Vehículo siniestrado en Sucursal	-	-	SÍ

TABLA DE PRODUCTOS

COBERTURA	INDIVIDUAL LIVIANO			
	USO PARTICULAR			
	S	M	L	XL
Responsabilidad Civil (LUC)	UF 500	UF 1.000	UF 1.500	UF 3.000
Pérdida Total	-	SÍ	SÍ	SÍ
Robo, Hurto	-	SÍ	SÍ	SÍ
Pérdida Parcial	-	-	SÍ	SÍ
Robo de Accesorios	-	-	15% VC tope 80 UF	Ilimitado
Daños al vehículo durante viaje al extranjero	-	SÍ	SÍ	SÍ
Asiento de Pasajero	-	UF 400	UF 450	UF 600
Elección Taller				
Taller Reale	-	-	Predefinido	Predefinido
Taller Marca	-	-	Opcional	Opcional
Libre Elección	-	-	Opcional	Opcional
Asistencia Vehicular				
A	Predefinido	Predefinido	-	-
A Plus	-	-	-	-
B	-	Opcional	Predefinido	-
C	-	-	Opcional	Predefinido
Plus	-	-	-	Opcional
Vehículo de Reemplazo	-	-	30 o 45 días	45 días o 60 días
Condiciones Particulares				
Entrega VDR en Sucursal	-	-	SÍ	SÍ
Se recibirá Vehículo siniestrado en Sucursal	-	-	SÍ	SÍ

TABLA DE PRODUCTOS

COBERTURA	INDIVIDUAL LIVIANO		
	USO COMERCIAL		
	S	M	L
Responsabilidad Civil (LUC)	UF 500	UF 1.000	UF 1.500
Pérdida Total	-	SÍ	SÍ
Robo, Hurto	-	SÍ	SÍ
Pérdida Parcial	-	-	SÍ
Robo de Accesorios	-	-	15% VC tope UF 80
Daños al vehículo durante viaje al extranjero	-	SÍ	SÍ
Asiento de Pasajero	-	UF 400	UF 450
Elección Taller			
Taller Reale	-	-	-
Taller Marca	-	-	Opcional
Libre Elección	-	-	Opcional
Asistencia Vehicular			
A	Predefinido	Predefinido	-
B	-	Opcional	Predefinido
C	-	-	Opcional
Plus	-	-	Opcional
Vehículo de Reemplazo	-	-	5 o 15 días
Condiciones Particulares			
Entrega VDR en Sucursal	-	-	SÍ
Se recibirá Vehículo siniestrado en Sucursal	-	-	SÍ

Seguros Personales:



Moto

- Plan 5 hasta 15 años
- Valor comercial inferior a UF 1.500
- Taller Reale

Seguros Personales:



Auto Comercial

- Para vehículos hasta 20 años de antigüedad
- Protección hasta UF 1000
- Remolque limitado a UF 15

Seguros Personales:



Incendio Hogar

- Para vehículos hasta 20 años de antigüedad
- Protección hasta UF 1000
- Remolque limitado a UF 15

Seguros Comerciales:



Seguros Comerciales:

Incendio Comercial

- Robo con fuerza en las cosas
- Avería de maquinaria
- Todo riesgo bienes físicos

Seguros Comerciales:



Resp. Civil

- Responsabilidad civil por contaminación
- Responsabilidad civil patronal
- Responsabilidad civil de construcción

Seguros Comerciales:



Ingeniería

- Equipo móvil contratista
- Equipo electrónico
- Todo riesgo construcción

Seguros Comerciales:



Seguros Comerciales:



Acc Personales

- Muerte accidental
- Incapacidad total y permanente
- Póliza de protección financiera

Nuestro principal canal de comercialización son los Corredores de Seguros, quienes están acogidos al Reglamento de Auxiliares de Comercio de Seguros y Procedimientos de Liquidación de Siniestro (DS1055) y regulados por la Comisión de Mercado Financiero, representando un 99,5% de las ventas de la Compañía. Nuestros principales Corredores son:

- Marsh S.A.
- Cono Sur Corredores de Seguros Ltda.
- Aon Risk Services (Chile) S.A.
- Santander Corredora De Seguros Ltda.
- Arthur J. Gallagher Corredores de Seguros S.A.
- Thb Corredores de Seguros S.A.
- RSG Risk Solutions Group Chile Corredores de Seguros S.A.
- Corredores de Seguros Club del Seguro Ltda.
- Compara Online Corredora de Seguros S.P.A.
- Nexo Corredores de Seguros S.A.
- Oron Corredores de Seguros Ltda.
- Marco Abarzúa y Cia. Corredores de Seguros Ltda.
- Sociedad Corredores de Seguros Lota y Asociados Ltda.
- Ossa Covarrubias y Cía. Ltda.
- FR Group Corredores de Seguros Ltda.
- Sergio Poblete Corredores de Seguros S.P.A.
- Lilienfeld Corredores de Seguros Ltda.
- JVL Corredores de Seguros Ltda.
- LPV Corredores de Seguros Ltda.
- Productora de Seguros Francisco Schröder y Cia. Ltda.
- Munita y Bauerle Corredores de Seguros Ltda.
- Ureta & Fernández Corredores de Seguros Ltda.
- Noguera y Vergara Ltda.
- JYM Corredores de Seguros S.P.A.
- Patricia Pinto y Cia. S.P.A.

- Productora de Seguros Ferreccio y Ferreccio Ltda
- Felipe Paul y Cia. Ltda.
- Corredora de Seguros Manaut & Manaut Ltda.
- AVS Consultoría e Intermediación de Seguros Ltda.
- Servicios Financieros y de Seguros S.A.

Nuestros principales proveedores son: reaseguradores y talleres de reparación de automóviles. En el segmento Reaseguradores, los principales acreedores son: Munich Re y Hannover Re. El listado completo es el siguiente:

- Munich Re
- Swiss Re
- Hannover Re
- Mapfre Re
- Patria Re
- Scor
- Partner Re
- CCR
- MS Amlin
- Navigators
- Nacional de Reaseguros
- Liberty Re

En el segmento Talleres de Reparación, éste segmento representa 36% de los pagos en siniestros.

i. La diversificación de la compañía implica que ningún cliente representa más del 10% de nuestros ingresos.

- ii. La única marca que utilizamos es Reale Seguros Chile.
- iii. No contamos con patentes de propiedad de la entidad.

iv. No tenemos licencias, franquicias, royalties y/o concesiones de propiedad de la entidad.

v. Respecto de factores del entorno externo relevantes para nuestro negocio, se encuentra:

- La entrada en vigor de nuevas normativas, como IFRS17, cuyo objetivo es generar una mayor uniformidad en las prácticas contables y de presentación de la información financiera de las entidades aseguradoras a nivel internacional, y que representa una nueva forma de reconocer los contratos de seguros.
- Respecto de aspectos sociales, estamos constantemente preocupados por los cambios en el entorno, de manera de tomar acciones para mitigar posibles riesgos producto de movilizaciones sociales, situaciones que afecten la seguridad en el territorio nacional o cualquier otro riesgo emergente.
- En materia comercial, la tecnología híbrida y la electromovilidad representan un enorme desafío para actualizar nuestras pólizas y productos relacionados con autos y equipos.
- En materia ambiental, el cambio climático y el aumento de fenómenos meteorológicos extremos es un riesgo emergente que se ha incluido en el negocio, debido a que puede generar un aumento de siniestros o de sus costos, redundando en un menor margen para la compañía.
- En materia política, las crisis sociales y económicas en todo el mundo han generado una atención especial en materia de seguridad, por ejemplo, tener atención especial a restringir la cobertura a personas naturales o jurídicas que sean calificadas como terroristas.

6.3. Grupos de interés

Durante 2023, Reale Seguros Chile ha mantenido las acciones de comunicación y diálogo con sus **grupos de interés** con el fin de mejorar la rendición de cuentas del propio Grupo. Para nosotros, trabajar de la mano con nuestros grupos de interés es parte del enfoque integrado que persigue el Grupo prestando atención a escuchar y comprender sus necesidades y expectativas para llevar a cabo acciones de mejora continua de la calidad del servicio que ofrece y mejorar la accesibilidad y la transparencia de la información. Reale Group ha identificado las siguientes categorías principales de grupos de interés (Stakeholders), entendidos como «los individuos, grupos de personas o entidades que influyen o son influenciados por el Grupo, sus actividades y el impacto que generan en términos económicos y financieros, sociales y medioambientales»

La relación con los grupos de interés forma parte del enfoque integrado que persigue el Grupo prestando atención a escuchar y comprender las necesidades y expectativas para llevar a cabo acciones de mejora continua de la calidad del servicio que ofrece y mejorar la accesibilidad y la transparencia de la información. Reale Group ha identificado las siguientes categorías principales de grupos de interés o stakeholders⁶:



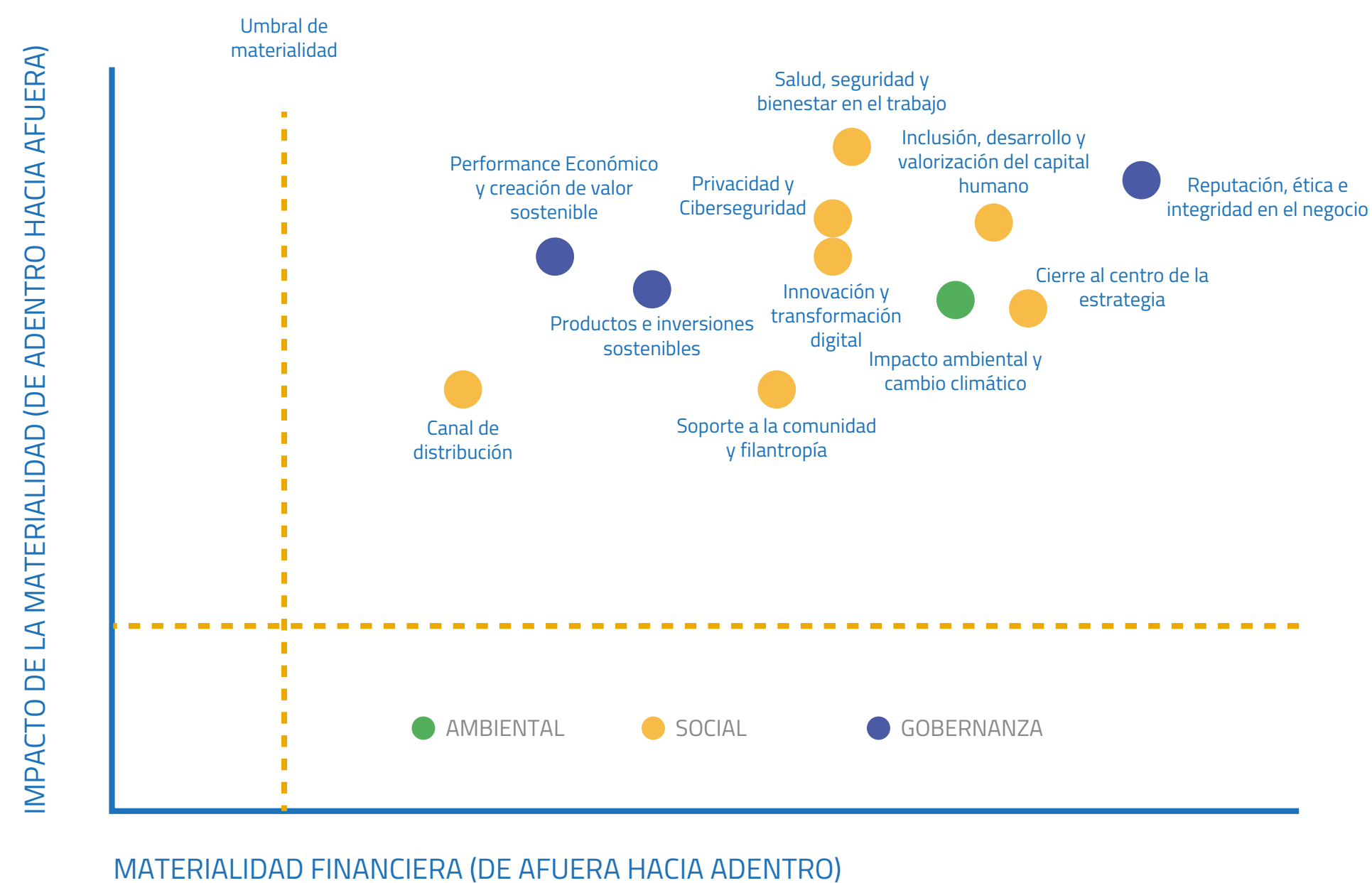
⁶ <https://www.reale.es/es/Documents/MemoriasRSE/Informe-Integrado-2022.pdf>



Nuestro compromiso con cada uno de ellos:

STAKEHOLDER	COMPROMISOS ESTABLECIDOS	INSTRUMENTOS/CANALES
Empleados	Actividades de formación Voluntariado corporativo Jornadas on boarding Proyectos de participación y escucha Beneficios adicionales Great Place to Work®	Plataforma interna: Really Correo institucional BUK
Clientes/ Asegurados	Política: consumidor al centro de la estrategia. Excelencia en la atención Programas de fidelización	Servicio de atención al cliente Encuesta satisfacción Redes sociales institucionales Portal de clientes Web Institucional
Órganos sociales	Promoción y divulgación de actividades culturales, sociales, de defensa y conservación del medioambiente, así como fomento del deporte. Apoyo a iniciativas sociales Voluntariado corporativo.	Reale Foundation Área de RSE y Sostenibilidad
Intermediarios y otros canales de distribución	Programa de incentivos para corredores Actividades de sensibilización	Portal Corredores Email marketing Reuniones de coordinación Red Comercial – Territorial, GR y ACR. Campañas de venta (convenciones)
Proveedores de bienes y servicios	Código de conducta de proveedores Código de Ética Reale Seguros Chile	Plataformas Boreal
Comunidades y Medio Ambiente	Cumplimiento normativa medio ambiental aplicable.	Compliance Reale Foundation
Accionistas	Garantizar los derechos de los accionistas Garantizar la representación de los intereses a todos los accionistas.	Juntas de Directorio Plataforma AWDoc
Autoridades y organismos de supervisión y control	Transparencia y disponibilidad Cumplimiento normativo	Memoria Integrada Solicitudes de oficio y otros requerimientos.

Para comprender los intereses de nuestros stakeholders, y como parte de un proyecto piloto, durante 2021, Reale Group realizó un **análisis de doble materialidad**⁷ para comprender las principales preocupaciones de sus stakeholders en materia ESG (Ambiental, social y de gobernanza en español) en los 3 países en los que tiene operaciones: Italia, España y Chile. Este análisis se basó en las publicaciones de los principales emisores de normas internacionales disponibles al momento de hacer el análisis, los cuales a esa fecha aún no eran vinculantes, pero fueron el puntapié inicial para comprender cuáles son los impactos más significativos de los que pueden surgir riesgos y oportunidades que contribuyen positiva o negativamente a la creación y/o preservación del valor de la empresa a corto, mediano y largo plazo.



⁷ Reale Group (2022) "Bilancio Consolidato Integrato Reale Group"

En este análisis, se consideró la materialidad de impacto o de adentro hacia afuera (eje Y), que proporciona información sobre el impacto de la actividad de una organización en el desarrollo sostenible y la perspectiva de la materialidad financiera o de afuera hacia adentro (eje X) que representa cómo las cuestiones ambientales, sociales y de gobernanza influyen en el desarrollo, el desempeño, los flujos de efectivo futuro y el posicionamiento de una organización.

De la información se puede desprender, que nuestros stakeholders valoran fuertemente: 1) la reputación, ética e integridad en los negocios; 2) la salud, seguridad y bienestar en el trabajo; 3) la inclusión, desarrollo y valorización del capital humano; y 4) el impacto ambiental y cambio climático. El desafío de la Compañía es establecer la doble materialidad como un deber anual, que permita gestionar a tiempo los riesgos y oportunidades que presenta la relación con nuestros grupos de interés.

En base a los intereses materiales de nuestros stakeholders, durante el 2023 se desarrollaron distintas actividades ESG, dentro de las que se encuentra:

● Ambiental

- Medición del consumo e intensidad energética de acuerdo con la Ley 21.305 sobre eficiencia energética (resultado: 0,83Tcal para 2023).
- Iniciativa Slow Food, que promueve la recuperación de alimentos y la protección de la biodiversidad como instrumento de prevención y de mayor resiliencia frente a los riesgos generados por las catástrofes naturales.

● Social

- Responsabilidad Social Corporativa a través de Reale Foundation, nuestra fundación corporativa, la que es financiada con el 1% de los ingresos de la Compañía.
- Voluntariado corporativo.
- Participación en el Cuestionario de Evaluación de Ambientes Laborales – Salud Mental de la Superintendencia de Seguridad Social (resultado: riesgo bajo en marzo 2023 con 78% de respuesta)
- Certificación Great Place To Work® 2023.
- Entrega de dispositivo GPS sin costo a todos los asegurados con pólizas de vehículos motorizados con cobertura de robo, de acuerdo con la ley 21.170 “Antiporrazos”.
- Entrega de dispositivo GPS sin costo a todos quienes contraten una Póliza con Reale Seguros Chile y su auto esté clasificado con marca y modelo con alto índice de robo. Este dispositivo -que internamente se conoce como “GPS Reale”- es parte del compromiso social de la Compañía con la seguridad de sus asegurados. En 2023 se entregaron 7.000 dispositivos.
- Contamos con una central de monitoreo exclusiva Reale, cuyos analistas trabajan 24x7 en la prevención y monitoreo de GPS, en caso de solicitud del cliente (por siniestro).
- 1er lugar en el Concurso Nacional para la Prevención y Detección del Fraude en la Industria de Seguros, en las categorías “automotores” y “otros ramos”.
- 1er lugar en la categoría “mejor comportamiento” en el Ranking de Reclamos de Seguros Automotrices del SERNAC (noviembre 2023).

● Gobernanza

- Aprobación de la Estrategia Local de Sostenibilidad por parte del Directorio de Reale Seguros Chile.
- Adherencia a los Principios para la Sostenibilidad en Seguros (PSI, por su nombre en inglés).
- Conformación del Comité de RSE para formalizar la implementación de la Estrategia de Sostenibilidad en los procesos productivos y avanzar la integración de la Responsabilidad Social Corporativa en el sistema de gestión de la Compañía.

Reale Seguros Chile pertenece a distintas **asociaciones/organizaciones a nivel internacional**: En 2012 Reale Mutua Assicurazioni obtuvo el estado de “full member” del **International Network of Insurance**⁸(INI), permitiendo también ingresar a Reale Chile Seguros Generales S.A. a la misma red mundial de aseguradoras que, nacida en 1979, es una red de compañías de seguro líderes del mercado, con presencia en más de 150 países y en todos los continentes, cuyo fin es proporcionar seguros generales (no de vida) a clientes internacionales y corredores de todo el mundo. Los socios INI, elegidos por su solidez financiera, capacidad, experiencia de servicio y experiencia en la gestión y el tratamiento de siniestros, proporcionan un estándar de servicio⁹ consistente, independientemente del lugar en el que la aseguradora opere a nivel mundial.



Desde 2017 Reale Group se ha adherido al **Pacto Global** (United Nations Global Compact, UNGC), iniciativa de Naciones Unidas creada para animar a las empresas de todo el mundo a adoptar políticas sostenibles, compartiendo, apoyando y aplicando en su ámbito de influencia un conjunto de principios fundamentales y universalmente compartidos relativos a los campos Derechos Humanos, Trabajo, Medioambiente y Prevención de la Corrupción.

Y en 2022, Reale Seguros Chile adhirió a los **Principios para la Sostenibilidad en Seguros**¹⁰ (PSI) de la Iniciativa Financiera del Programa de las Naciones Unidas para el Medio Ambiente (UNEP FI), que establece que



“el seguro sostenible es un enfoque estratégico en el que todas las actividades de la cadena de valor del seguro, incluidas las interacciones con todos los grupos de interés, se realizan de manera responsable y con visión de futuro mediante la identificación, evaluación, gestión y seguimiento de los riesgos y oportunidades asociados a las cuestiones ambientales, sociales y de gobernanza. El seguro sostenible tiene como objetivo reducir el riesgo, desarrollar soluciones innovadoras, mejorar los resultados comerciales y contribuir a la sostenibilidad ambiental, social y económica.”

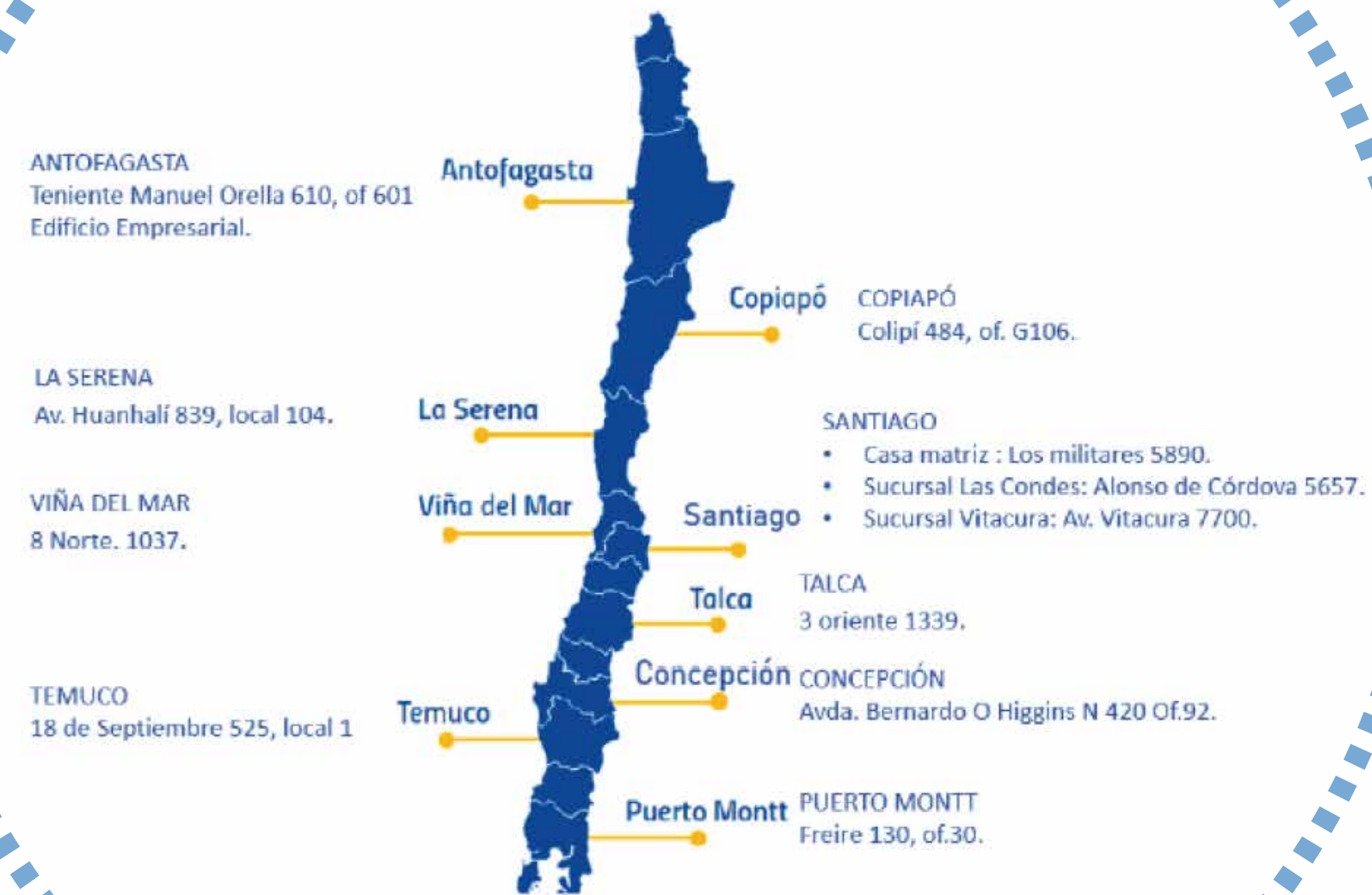
⁸ www.ininetwork.com

⁹ <https://www.ininetwork.com/es-es/services>

¹⁰ https://www.unepfi.org/psi/wp-content/uploads/2013/06/PSI-document_Spanish.pdf

6.4. Propiedades e instalaciones

Reale Seguros Chile está presente en todo el territorio chileno con 10 sucursales (2023)



6.4. Propiedades e instalaciones

i. La Compañía cuenta con 11 locales, todas las cuales son usadas mediante contratos de arriendo.



- **Centro de Atención a Clientes**
Alonso de Córdova 5657, Las Condes.
- **Centro de Atención a Clientes Vitacura**
Av. Vitacura 7690
- **Sucursal Antofagasta**
Teniente Manuel Orella 610 oficina 601
- **Oficina Representación Copiapó**
Colipí 484 oficina 106
- **Sucursal La Serena**
Huanhualí 839 local 104
- **Sucursal Viña del Mar**
8 Norte 1037
- **Sucursal Talca**
3 Oriente 1339
- **Sucursal Concepción**
Avda. Bernardo O'Higgins 420 oficina 92
- **Sucursal Temuco**
18 de Septiembre 525 local 101
- **Sucursal Puerto Montt**
Freire 130 oficina 30
- **Casa Matriz**
Los Militares 5890, Las Condes. Pisos 6, 12 y 13.
- **Depósito de Vehículos**
Los Tejedores 71, La Reina.




6.5. Subsidiarias, asociadas e inversiones **en otras sociedades**

6.5.1 Subsidiarias y asociadas

Reale Chile Seguros Generales S.A. no cuenta al 31.12.2023 con sociedad filiales o coligadas de tipo alguno.

6.5.2 Inversión en otras sociedades

Reale Chile Seguros Generales S.A. no cuenta al 31.12.2023 con sociedad filiales o coligadas de tipo alguno.






07. GESTIÓN DE PROVEEDORES

Gestión de Proveedores

El **Código de Conducta para Proveedores**¹¹ de Reale Group fue aprobado por el Consejo de Administración de la Società Reale Mutua di Assicurazioni el 28 de febrero de 2020 y ratificado por el Consejo de Administración de Reale Chile Seguros Generales S.A. el 18 de marzo de 2020.

La referencia principal utilizada en la redacción este código son los **principios recogidos en el Pacto Mundial de la ONU**, el cual invita a las empresas y organizaciones adheridas, a compartir, aplicar y promover en su área de influencia un conjunto de principios fundamentales y universalmente aceptados relacionados con los "Derechos Humanos", "Normas laborales", "Medio ambiente" y "Lucha contra la corrupción". En esta línea, el Código de Conducta para Proveedores promueve una **gestión responsable de su cadena de suministro**, basada también en **principios de corrección, respeto de los cargos y compartir los principios de gestión del**



negocio. Se pide a los proveedores de Reale Group que respeten estos principios y cumplan lo indicado por el Código mismo, también por parte de los subcontratistas y de las otras partes que trabajan para ellos.

El Código se basa en 3 principios:

- **Ética:** Los proveedores del Reale Group deben gestionar su actividad empresarial de forma ética y actuar con integridad de acuerdo con los valores expresados en el Código Ético del Grupo.
- **Trabajo y Derechos Humanos:** Los proveedores de Reale Group deberán reconocer y respetar los derechos humanos de sus trabajadores y tratarlos con dignidad y respeto.
- **Medio Ambiente:** Los proveedores de Reale Group deben participar en la protección del medio ambiente, cumplir con los estándares y requisitos ambientales vigentes y minimizar el impacto de sus actividades en el medio ambiente (por ejemplo, mediante el uso eficiente de los recursos naturales, el uso de energía de fuentes renovables, la reducción de las emisiones de gases de efecto invernadero, etc.).


¹¹ https://www.realegroup.eu/groupshare/0/ES/Documents/Codigo_de_Conducta_para_Proveedores_2020_ESP.pdf

7.1. Pago a *proveedores*

Todos los proveedores de Reale Chile Seguros Generales S.A. tienen sede legal en Chile. Actualmente, nos encontramos trabajando en una política de compra y proveedores que permita unificar nuestros requerimientos en cuanto a valores, excelencia en el servicio y sostenibilidad.

7.2. Evaluación de *proveedores*

La Compañía cuenta con un proceso de evaluación tanto de proveedores como de corredores. Dicho análisis, llevado a cabo por el área de Cumplimiento busca verificar la idoneidad de los proveedores y corredores como asimismo verificar que no tienen incompatibilidades o temas especiales por ser Personas Expuestas Públicamente (PEP). Una vez aprobados, se entrega una copia del Código Ético a todo proveedor quienes firman en aceptación.



08. INDICADORES

8.1. Cumplimiento legal y **normativo**

8.1.1 En relación con clientes

Reale Seguros Chile cuenta con un **Procedimiento de Atención de Consultas y Reclamos** desde 2021, el cual busca “garantizar la recepción, el registro y la gestión oportuna de respuestas a los requerimientos, entendidos estos como consultas, reclamos, presentaciones o solicitudes, realizados por los contratantes, asegurados, beneficiarios y/o legítimos interesados”, y el cual fue diseñado en virtud de la Circular Circular N° 2131 de 28 de noviembre de 2013 de la SVS, actual CMF.

Los **canales de comunicación** dispuestos para la atención de consultas y reclamos son: Correo Postal, transmisión electrónica, mensajería instantánea, Redes Sociales, telefónico y presencial, como se señala en el apartado 3.7. “Relación con los grupos de interés y el público en general”.

Cada Requerimiento, sea solicitud, consulta o reclamo debe ser resueltos por el área responsable en un plazo establecido de acuerdo con su tipo y vía de ingreso. Para ello, contamos con una herramienta llamada CRM-Service OAAS que nos permite gestionar y controlar cada requerimiento, y especialmente, actuar en aquellos reclamos efectuados a través de las instituciones CMF, Sernac, Defensor del Asegurado y medios de comunicación social, para dar

respuesta en los plazos definidos por la institución o el plazo normativo, según corresponda.

Para estos efectos, el Procedimiento de Atención y Consultas de Reale Seguros Chile, define:

Reclamos: Requerimiento efectuado por el requirente, en el que exige, reclama o demanda una solución, sea por un motivo general o particular, o bien, la manifestación de una queja, descontento o disconformidad con una determinación o actuación.

Consultas: Cualquier Requerimiento de información u orientación general realizado por el solicitante, que requiera su ingreso al “Registro de Atención de Consultas y Reclamos” y una respuesta por escrito y/o la ejecución de una determinada acción de parte de Reale Seguros Chile.

Solicitudes: Requerimiento de información u orientación general efectuado por El Requirente, el cual puede y debe ser resuelto en el momento por Reale Seguros Chile.

Requerimiento: Todas las consultas, reclamos y solicitudes recibidas.

Durante 2023, y de acuerdo con los datos obtenidos a través del Centro de Servicio (CDS), unidad de atención al Cliente, encargada de recibir, registrar y/o derivar los requerimientos que ingresen a través de las distintas plataformas disponibles, se recibieron:

Reclamos:	1.069
Consultas:	147.680
Solicitudes	170.309
Requerimiento (Total)	319.058

De acuerdo con los datos 2023, la tasa de reclamos sobre los requerimientos es del 0,335%, lo que equivale a la tasa de quejas sobre reclamaciones solicitada por SASB.

Y al respecto de la Ley N.° 19.496 sobre Protección de los Derechos del Consumidor, durante el año 2023, no se registran sanciones por el regulador.

8.1.2 En relación con sus trabajadores

Las Sociedades del Grupo han definido un sistema propio de reglas internas, para que todo aquel que esté involucrado en las actividades de la empresa pueda contar con las indicaciones apropiadas para el desempeño de sus tareas. En el marco de ese Sistema, el Código de Ética tiene el papel de documento guía que reglamenta las acciones y los comportamientos, tanto dentro de Reale Group (Empleados, Intermediarios, etc.), como fuera del mismo (todos los que tienen relaciones con el Grupo). Las Sociedades del Grupo también adoptaron un sistema de controles internos y de gestión de los riesgos, con el fin de asegurar el funcionamiento correcto y la evolución de cada una de las Sociedades, incluso para promover el respeto de los valores del Código de Ética,

buscar la buena operación y prevenir la violación de leyes.

Otro mecanismo proactivo para evitar conflictos laborales y mantener una buena relación con y entre los colaboradores, es que desde 2019 medimos nuestro clima laboral en la metodología [Great Place to Work®](#) en 5 dimensiones:

- **Credibilidad:** Comunicación bidireccional, Competencia, Integridad.
- **Respeto:** Desarrollo profesional, Implicación, Cuidado.
- **Equidad:** Equidad de trato, Imparcialidad, Justicia.
- **Orgullo:** Trabajo individual, Grupo de Trabajo, Imagen corporativa.
- **Cohesión:** Confianza, Hospitalidad, Colaboración.

En Reale Seguros Chile estamos constantemente buscando nuevas estrategias para involucrar, empoderar y motivar a nuestros colaboradores. Una [cultura corporativa basada en la confianza](#) marca la diferencia en la forma en que las personas se involucran, mejoran su productividad en el trabajo y evitan situaciones de riesgo, tanto en materia de salud laboral como de compliance, ya que existe un sentido de pertenencia y de valoración que les permite crecer profesionalmente y cumplir con la normativa interna en materia de Código Ético y en materia regulatoria.

El trabajo constante con nuestros colaboradores bajo [nuestros 5 principios: centralidad en la persona, integridad, innovación, responsabilidad y cohesión](#), nos permite afirmar satisfactoriamente que para 2023 no existen incumplimiento regulatorio para este punto.

8.1.3 Medioambiental

En 2023 no existen incumplimiento regulatorio para este punto.

8.1.4 Libre Competencia

Reale Seguros Chile mantiene un compromiso y especial sobre el comportamiento ético y la correcta aplicación de la normativa interna, para ello, el área de Compliance se ha preocupado de la difusión y actualización de la Política de Conducta Mercado, así como de disponer de cursos e-learning y presencial para sus trabajadores. La Gerencia de Marketing y Sostenibilidad ha sido la encargada de la difusión del Código de Ética a través de los canales de información interna.

Para Reale Seguros Chile es importante actuar con pleno conocimiento de todas las leyes y apegado a sus normas y políticas internas.

8.1.5 Otros

Reale Seguros Chile dispone de un [Código de Ética](#), que establece los principios y guía la conducta de todos los colaboradores de las Compañías del grupo Reale, con respecto a la prevención, investigación y soluciones de cualquier práctica que pueda generar la comisión de delitos en la organización.

Además, cuenta con un [Modelo de prevención de delitos](#) que aborda en secciones especiales los delitos de mayor riesgo a los que se encuentra expuesta la organización, por lo tanto, en casos de dudas de corrupción, soborno o denuncias, la Compañía tiene un canal de comunicación con el Encargado de Prevención de Delitos, el cual está disponible en la página web www.reale.cl.

Este modelo se compone de una parte general y varias partes especiales, dentro de las cuales se tratan las familias de delitos a las que la empresa considera que está potencialmente expuesta. Dentro de cada parte especial se indican los protocolos de prevención y control. [Hasta la fecha, no se ha recibido ninguna constatación ni sanción en relación con la legislación sobre responsabilidad penal de las personas jurídicas.](#)

Los protocolos, políticas y otros documentos que sirven de control al Modelo de Prevención de Delitos se encuentran disponibles para todos los grupos de interés, ya sea en la web o la intranet de Reale Seguros Chile.

8.2. Indicadores de sostenibilidad por **tipo de industria**

8.2.1 Tabla de Indicadores SASB

En la elaboración de esta memoria, se incorporaron las métricas de SASB (Sustainability Accounting Standards Board) correspondientes al sector Financiero, específicamente, al de compañías de seguros tradicionales.

Atendiendo a los 4 temas relevantes que establece SASB para las compañías de seguro:



Práctica de venta y etiquetado de productos



Diseño de productos y gestión del ciclo de vida



Impactos físicos del cambio climático



Gestión del riesgo sistémico



A continuación, se presentan los parámetros SASB para nuestra industria:

RIESGO SASB	TEMA	PARÁMETRO DE CONTABILIDAD	CATEGORÍA	UNIDAD DE MEDIDA	CÓDIGO	REALE SEGUROS CHILE 2023
Práctica de venta y etiquetado de productos	Información transparente y asesoramiento justo para los clientes	Importe total de las pérdidas monetarias como resultado de los procedimientos judiciales relacionados con el marketing y la comunicación de información relacionada con productos de seguros a clientes nuevos y antiguos.	Cuantitativo	Divisa para comunicar	FN-IN-270a.1	Reale Seguros Chile no presentó pérdidas en 2023 como resultado de procedimientos judiciales relacionados con el marketing.
		Relación entre quejas y reclamaciones.	Cuantitativo	Velocidad	FN-IN-270a.2	0,335%, de acuerdo con el punto 8.1.1. de esta memoria.
		Tasa de retención de clientes.	Cuantitativo	Velocidad	FN-IN-270a.3	La tasa de renovación de clientes en el año 2023 fue de un 88%
		Descripción del enfoque para informar a clientes sobre los productos.	Debate y Análisis	n/a	FN-IN-270a.4	Reale Seguros Chile trabaja a través de corredores de seguros y por el momento no cuenta con venta directa.
Diseño de productos y gestión del ciclo de vida	Incorporación de factores ambientales, sociales y de gestión en la gestión de inversiones	Total de activos invertidos, por sector y clase de activo.	Cuantitativo	Divisa para comunicar	FN-IN-410a.1	Reale Seguros Chile no ha realizado inversiones materiales en 2023.
		Descripción del enfoque para la incorporación de factores ambientales, sociales y de gestión corporativa (ESG) en los procesos y estrategias de gestión de las inversiones.	Debate y Análisis	n/a	FN-IN-410a.2	Reale Chile Seguros Generales S.A. adhiere a las políticas de inversiones sostenible del grupo. En particular, Reale Group se basa en los "Objetivos de Desarrollo Sostenible" (ODS) incluidos en la Agenda 2030, un programa de acción para las personas, el planeta y la prosperidad acordado por la ONU. De esta forma todos los años se actualiza y refuerzan la política de inversiones sostenibles locales y del Grupo. Adicionalmente, La cartera de inversiones todavía es relativamente pequeña y está constituida por un 100% de instrumentos de renta fija nacional. De estos, la gran mayoría son bonos del gobierno de Chile y los bonos corporativos tienen rating AAA.
Gestión del riesgo sistémico	Políticas diseñadas para incentivar la conducta responsable	Primas netas emitidas relacionadas con la eficiencia energética y la tecnología con baja emisión de carbono.	Cuantitativo	Divisa para comunicar	FN-IN-410b.1	Reale Seguros Chile no cuenta con pólizas asociadas a eficiencia energética ni a tecnologías bajas en emisiones de carbono por el momento, se encuentra en evaluación.
		Análisis de productos o características de productos que incentivan la salud, la seguridad o acciones o comportamientos ambientalmente responsables.	Debate y Análisis	n/a	FN-IN-410b.2	Evaluación de personas naturales o jurídicas que solicitan suscribir póliza Reale pasan por análisis de riesgo, donde se consideran riesgos ESG.
Impactos físicos del cambio climático	Exposición al riesgo ambiental	Pérdida Máxima Probable (PML) de productos asegurados a causa de catástrofes naturales relacionadas con el clima.	Cuantitativo	Divisa para comunicar	FN-IN-450a.1	De acuerdo con el análisis de escenarios propuestos por el Intergovernmental Panel on Climate Change (IPCC) en su quinto informe de evaluación (AR5), y habiendo evaluado los horizontes temporales 2025 y 2050 (2.6 y 8.5 respectivamente), los resultados obtenidos no levantan criticidades sobre los riesgos de sostenibilidad en ninguno de los escenarios evaluados, por lo cual, no contamos con mediciones de PML a causa de catástrofes climáticas.
		Importe total de las pérdidas monetarias atribuibles a los pagos de seguros (indemnizaciones) de (1) catástrofes naturales modelizadas y (2) catástrofes no naturales modelizadas, por tipo de evento y segmento geográfico (antes y después del reaseguro)	Cuantitativo	Divisa para comunicar	FN-IN-450a.2	Respecto de catástrofes naturales, la última modelación (septiembre 2023) entregó un resultado para 250 años de recurrencia en caso de terremoto una PML de 5,47% sobre la exposición total de la cartera de Incendio (Property) y un 4,52 en exposición neta. Para el segmento de Ingeniería, el modelo entregó un resultado para 250 años de recurrencia de un terremoto, una PML de 3,18% sobre la exposición total de la cartera y un 3,05% en exposición neta, tal como se señala en el punto 3.6.a. de la memoria.

09. HECHOS RELEVANTES O ESENCIALES

9. Hechos relevantes o *esenciales*

Durante el ejercicio 2023 se comunicaron los siguientes hechos relevantes, de acuerdo con lo dispuesto en el artículo 9° y el inciso segundo del artículo 10° de la Ley N.° 18.045, la sección II de la Norma de Carácter General N.° 30 y la Circular N.° 662 de fecha 17 de noviembre de 1982, modificada por las Circulares Nos. 681, de 22 de enero de 1987, y 785, de 21 de marzo de 1988 todas de la Comisión del Mercado Financiero:

24/03/2023: Informa que en Sesión de Directorio de fecha 21 de marzo de 2023, se acordó citar a Junta General Ordinaria de Accionistas para el día 27 de abril de 2023, fijando los puntos a tratar en dicha Junta, consistentes en el examen y aprobación de la Memoria; Balance los Estados Financieros y el Informe de los Auditores Externos del ejercicio cerrado al 31 de diciembre de 2023; distribución de las utilidades y el reparto de dividendos; remuneración de los Directores;

examen y aprobación, en su caso, de la Política de Remuneraciones; designación de Auditores Externos para el ejercicio de 2023; información sobre las Operaciones con Partes Relacionadas durante el año 2022; información de las Operaciones del artículo 44 de la Ley 18.046; selección del diario de circulación nacional para efectuar las publicaciones de la Compañía; otras materias propias de la Junta.

27/04/2023: Informa la celebración y acuerdos adoptados en la Junta Ordinaria de Accionistas de fecha 27 de abril de 2023, relativos a la aprobación de la Memoria, el Balance los Estados Financieros y el Informe de los Auditores Externos del ejercicio cerrado al 31 de diciembre de 2022; no efectuar reparto de dividendos. Además, se aprobó la Política de Remuneraciones; se estableció el monto de la remuneración del Directorio para el ejercicio del 2023; se

designó como empresa de Auditoría Externa de la Sociedad para el ejercicio 2023 a PriceWaterHouse Coopers Consultores Auditores SpA (PwC); se aprobó la cuenta sobre Operaciones con Partes Relacionadas durante el ejercicio 2022; se designó para efectos de las publicaciones sociales al diario electrónico EL MOSTRADOR.

28/07/2023: Informa que, en Sesión de Directorio de fecha 26 de julio de 2023, se acordó citar a Junta Extraordinaria de Accionistas para el día 29 de agosto de 2023, con la finalidad de someter a conocimiento y aprobación de la Junta una operación con partes relacionadas (OPR), consistente en una operación de financiamiento; y, adoptar los demás acuerdos que sean necesarios para la adecuada materialización de las decisiones que adopte la Junta en relación con la materia precedente.



09/08/2023: Comunicó que, el día 08 de agosto de 2023, se puso a disposición de los Accionistas de la Sociedad, en el domicilio de la sociedad y en el sitio web de ésta, el informe del evaluador independiente, KPMG Auditores y Consultores SpA Chile, designado por el Directorio en sesión celebrada el día 26 de julio de 2023, con la finalidad de que informe a los Accionistas respecto de las condiciones de la operación con partes relacionada, sus efectos y potencial impacto para la Sociedad.

11/08/2023: Informó que, a contar de esa misma fecha, quedó a disposición de los Accionistas de la Sociedad, en el domicilio de la sociedad y en el sitio web de ésta, la opinión de

los Directores de Reale Chile Seguros Generales S.A., respecto de la operación entre partes relacionadas, que será sometida a aprobación de Junta extraordinaria de Accionistas convocada para el día 29 de agosto de 2023.

29/08/2023: Informa que el día 29 de agosto de 2023 se celebró Junta Extraordinaria de Accionistas que acordó de manera unánime aprobar una operación con partes relacionadas (OPR), consistente en una operación de financiamiento; y, adoptó los demás acuerdos que necesarios para la adecuada materialización de las decisiones que adopte la Junta en relación con la materia precedente.

30/08/2023: En sesión ordinaria de Directorio celebrado el día 29 de agosto de 2023, el Directorio de la Sociedad aprobó el nombramiento, a contar del día 15 de septiembre de 2023, de doña Sandra Migueles Gassiot, como nuevo Gerente de Finanzas y Administración, en reemplazo de don José Antonio Pérez del Olmo, quien asumirá nuevas funciones en el Grupo Reale.

22/09/2023: Se informó que con esa misma fecha dejó de prestar sus servicios a la Sociedad la señora Carla Livrieri Noria, Gerente Actuarial & Analytics. Como consecuencia de ello, el cargo permanecerá vacante y la Compañía comenzará un proceso de búsqueda para proveerlo.



28/09/2023: Indica que, en sesión ordinaria de Directorio celebrada el 27 de septiembre de 2023, se acordó citar a Junta Extraordinaria de Accionistas de Reale Chile Seguros Generales S.A. para el día 13 de octubre de 2023, con la finalidad de que ésta: se pronuncie sobre un aumento de capital de la Sociedad, mediante la emisión de acciones de pago, por la suma, número, precio y demás condiciones que acuerde la Junta de Accionistas; acuerde la modificación de los artículos Quinto Permanente y Primero Transitorio de los Estatutos de la Sociedad, ambos referidos al capital social, con el objeto de que estos reflejen el acuerdo de aumento de capital; y, adopte todos los acuerdos que sean necesarios para la adecuada materialización de las decisiones que se adopten en la Junta Extraordinaria de Accionistas en relación con las materias precedentes.

16/10/2023: Informa sobre los acuerdos adoptados unánimemente por la Junta Extraordinaria de Accionistas de Reale Chile Seguros Generales S.A., realizada el día 13 de octubre de 2023, consistente en un aumento de capital de la Sociedad por \$4.500.088.325, mediante la emisión de 8.915 acciones de pago, por el precio y demás condiciones acordadas por la Junta; la modificación de los artículos Quinto Permanente y Primero Transitorio de los Estatutos de la Sociedad, ambos referidos al capital social, con el objeto de que estos reflejen el acuerdo de aumento de capital; y, todos los acuerdos que sean necesarios para la adecuada materialización de las decisiones adoptadas por esa Junta.



31/10/2023: Señala que, luego de la legalización de la reforma de estatutos por aumento de capital aprobada por la Junta Extraordinaria de Accionistas la Sociedad, celebrada el 13 de octubre de 2023, el Directorio acordó, entre otras materias, la emisión total de 8.915 nuevas acciones de pago, correspondientes el aumento de capital acordado por la mencionada Junta Extraordinaria de Accionistas. Conforme lo anterior, con fecha 30 de octubre de 2023, Reale Group Chile SpA, accionista de la Sociedad, suscribió 8.915 acciones emitidas por la Sociedades, por un monto de \$4.500.088.325, correspondientes a la totalidad de las acciones provenientes del aumento de capital aprobado en Junta antes citada. Agrega que, a esa fecha, la totalidad de las 8.915 acciones se



encuentran íntegramente pagadas. Así, encontrándose totalmente pagado el aumento de capital aprobado en por la mencionada Junta, quedó la siguiente composición accionaria de Reale Chile Seguros Generales S.A: Reale Group Chile SpA: 104.443 acciones; Reale Group Latam SpA: 1 acción. Total Acciones suscritas y pagadas: 104.444.

28/11/2023: En sesión ordinaria de Directorio celebrado el día 27 de noviembre de 2023, el Directorio de la Sociedad aprobó el nombramiento, a contar del día 01 de diciembre del año 2023, de doña Carla Francesca Solari Angelo, como nuevo Gerente de Personas, en reemplazo de don Michele Bavaro, quien asumirá nuevas funciones en el Grupo Reale en Italia.

10. COMENTARIOS DE ACCIONISTAS Y COMITÉ DE DIRECTORES

No hubo comentarios o proposiciones relativos a la marcha de los negocios sociales, formulados por accionistas durante el 2023.

A blue-tinted photograph of two business people in suits shaking hands. The background is a dense cityscape with many skyscrapers. The image is overlaid with a semi-transparent blue filter.

11. INFORMES FINANCIEROS



REALE CHILE SEGUROS GENERALES S.A.

Estados Financieros

31 de diciembre de 2023



INFORME DEL AUDITOR INDEPENDIENTE

Santiago, 26 de febrero 2024

Señores Accionistas y Directores
Reale Chile Seguros Generales S.A.

Opinión

Hemos efectuado una auditoría a los estados financieros de Reale Chile Seguros Generales S.A., que comprenden los estados de situación financiera al 31 de diciembre de 2023 y 2022 y los correspondientes estados de resultados integrales, de cambios en el patrimonio y de flujos de efectivo por los años terminados en esas fechas y las correspondientes notas a los estados financieros. La Nota 6.III, no ha sido auditada por nosotros y por lo tanto este informe no se extiende a la misma.

En nuestra opinión, los estados financieros adjuntos presentan razonablemente, en todos sus aspectos significativos, la situación financiera de Reale Chile Seguros Generales S.A. al 31 de diciembre de 2023 y 2022, los resultados de sus operaciones y sus flujos de efectivo por los años terminados en esas fechas de acuerdo con normas e instrucciones de preparación y presentación de información financiera emitidas por la Comisión para el Mercado Financiero.

Base para la opinión

Efectuamos nuestras auditorías de acuerdo con Normas de Auditoría Generalmente Aceptadas en Chile. Nuestras responsabilidades de acuerdo a tales normas se describen, posteriormente, en los párrafos bajo la sección “Responsabilidades del auditor por la auditoría de los estados financieros” del presente informe. De acuerdo a los requerimientos éticos pertinentes, para nuestras auditorías de los estados financieros, se nos requiere ser independientes de Reale Chile Seguros Generales S.A. y cumplir con las demás responsabilidades éticas de acuerdo a tales requerimientos. Consideramos que la evidencia de auditoría que hemos obtenido es suficiente y apropiada para proporcionarnos una base para nuestra opinión de auditoría.

Otros asuntos - Información no comparativa

De acuerdo a instrucciones de la Comisión para el Mercado Financiero, las notas a los estados financieros descritos en el primer párrafo no presentan información comparativa.

Responsabilidad de la Administración por los estados financieros

La Administración es responsable por la preparación y presentación razonable de los estados financieros de acuerdo con normas e instrucciones de preparación y presentación de información financiera emitidas por la Comisión para el Mercado Financiero. Esta responsabilidad incluye el diseño, implementación y mantención de un control interno pertinente para la preparación y presentación razonable de estados financieros que estén exentos de representaciones incorrectas significativas, ya sea debido a fraude o error.



Santiago, 26 de febrero 2024
Reale Chile Seguros Generales S.A.

2

Al preparar y presentar los estados financieros, se requiere que la Administración evalúe si existen hechos o circunstancias que, considerados como un todo, originen una duda sustancial acerca de la capacidad de Reale Chile Seguros Generales S.A. para continuar como una empresa en marcha en un futuro previsible.

Responsabilidades del auditor por la auditoría de los estados financieros

Nuestros objetivos son obtener una seguridad razonable de que los estados financieros como un todo, están exentos de representaciones incorrectas significativas debido a fraude o error y emitir un informe del auditor que incluya nuestra opinión. Una seguridad razonable es un alto, pero no absoluto, nivel de seguridad y, por lo tanto, no garantiza que una auditoría realizada de acuerdo con Normas de Auditoría Generalmente Aceptadas en Chile siempre detectará una representación incorrecta significativa cuando exista. El riesgo de no detectar una representación incorrecta significativa debido a fraude es mayor que el riesgo de no detectar una representación incorrecta significativa debido a un error, ya que el fraude puede involucrar colusión, falsificación, omisiones intencionales, ocultamiento, representaciones inadecuadas o hacer caso omiso de los controles por parte de la Administración. Una representación incorrecta se considera significativa si, individualmente, o de manera agregada, podría influir el juicio que un usuario razonable realiza en base a estos estados financieros.

Como parte de una auditoría realizada de acuerdo con Normas de Auditoría Generalmente Aceptadas en Chile nosotros:

- Ejercemos nuestro juicio profesional y mantenemos nuestro escepticismo profesional durante toda la auditoría.
- Identificamos y evaluamos los riesgos de representaciones incorrectas significativas de los estados financieros, ya sea debido a fraude o error, diseñamos y realizamos procedimientos de auditoría en respuesta a tales riesgos. Tales procedimientos incluyen el examen, en base a pruebas, de evidencia con respecto a los montos y revelaciones en los estados financieros.
- Obtenemos un entendimiento del control interno pertinente para una auditoría con el objeto de diseñar procedimientos de auditoría que sean apropiados en las circunstancias, pero sin el propósito de expresar una opinión sobre la efectividad del control interno de Reale Chile Seguros Generales S.A.. En consecuencia, no expresamos tal tipo de opinión.
- Evaluamos lo apropiado que son las políticas de contabilidad utilizadas y la razonabilidad de las estimaciones contables significativas efectuadas por la Administración y evaluamos lo apropiado de la presentación general de los estados financieros.
- Concluimos si a nuestro juicio existen hechos o circunstancias que, considerados como un todo, originen una duda sustancial acerca de la capacidad de Reale Chile Seguros Generales S.A. para continuar como una empresa en marcha en un período de tiempo razonable.



Santiago, 26 de febrero 2024
Reale Chile Seguros Generales S.A.
3

Se nos requiere comunicar a los responsables del Gobierno Corporativo, entre otros asuntos, la oportunidad y el alcance planificados de la auditoría y los hallazgos significativos de la auditoría, incluyendo cualquier deficiencia significativa y debilidad importante del control interno que identifiquemos durante nuestra auditoría.


Información adicional

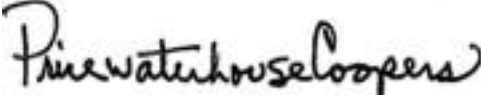
Nuestra auditoría fue efectuada con el propósito de formarnos una opinión sobre los estados financieros tomados como un todo. La información a continuación, se presenta con el propósito de efectuar un análisis adicional al que se desprende de la información normalmente proporcionada en los estados financieros al 31 de diciembre de 2023:

Nota N° 25.5	SOAP
Nota N°44.1.3 7 2.3	Moneda Extranjera y Unidades Reajustables
Nota N°45	Cuadro de Venta por Regiones
Cuadro Técnico N°6.01	Margen de Contribución
Cuadro Técnico N°6.02	Costo de siniestros
Cuadro Técnico N°6.03	Reservas
Cuadro Técnico N°6.04	Datos

Tal información adicional es responsabilidad de la Administración y fue derivada de, y se relaciona directamente con, los registros contables y otros registros subyacentes utilizados para preparar los estados financieros al 31 de diciembre de 2023. La mencionada información adicional ha estado sujeta a los procedimientos de auditoría aplicados en la auditoría de los estados financieros y a ciertos procedimientos selectivos adicionales, incluyendo la comparación y conciliación de tal información adicional directamente con los registros contables y otros registros subyacentes utilizados para preparar los estados financieros, o directamente con los mismos estados financieros y los otros procedimientos adicionales, de acuerdo con Normas de Auditoría Generalmente Aceptadas en Chile.

En nuestra opinión, la información adicional al 31 de diciembre de 2023 se presenta razonablemente en todos los aspectos significativos en relación con los estados financieros tomados como un todo.

DocuSigned by:

974B38FC1DC747A...
Agustín Silva C.
RUT: 8.951.059-7



INDICE:

1. ESTADO SITUACION FINANCIERA	3
2. ESTADO RESULTADO INTEGRAL	5
3. ESTADO CAMBIOS EN EL PATRIMONIO NETO	7
4. ESTADO FLUJOS DE EFECTIVO	9
5. NOTAS A LOS ESTADOS FINANCIEROS	11
6. CUADROS TÉCNICOS	123

1. ESTADO SITUACION FINANCIERA:

	31-12-2023	31-12-2022
Estado de situación financiera	M\$	M\$
5.10.00.00 Total activo	161.256.998	157.247.275
5.11.00.00 Total inversiones financieras	39.228.295	29.000.937
5.11.10.00 Efectivo y efectivo equivalente	20.058.143	13.361.008
5.11.20.00 Activos financieros a valor razonable	19.170.152	15.639.929
5.11.30.00 Activos financieros a costo amortizado	-	-
5.11.40.00 Préstamos	-	-
5.11.41.00 Avance tenedores de pólizas	-	-
5.11.42.00 Préstamos otorgados	-	-
5.11.50.00 Inversiones seguros cuenta única de inversión (CUI)	-	-
5.11.60.00 Participaciones en entidades del grupo	-	-
5.11.61.00 Participaciones en empresas subsidiarias (filiales)	-	-
5.11.62.00 Participaciones en empresas asociadas (coligadas)	-	-
5.12.00.00 Total inversiones inmobiliarias	538.589	973.195
5.12.10.00 Propiedades de inversión	-	-
5.12.20.00 Cuentas por cobrar leasing	-	-
5.12.30.00 Propiedades, muebles y equipos de uso propio	538.589	973.195
5.12.31.00 Propiedades de uso propio	-	-
5.12.32.00 Muebles y equipos de uso propio	538.589	973.195
5.13.00.00 Activos no corrientes mantenidos para la venta	-	-
5.14.00.00 Total cuentas de seguros	99.475.677	107.867.847
5.14.10.00 Cuentas por cobrar de seguros	66.368.823	74.153.177
5.14.11.00 Cuentas por cobrar asegurados	60.526.059	66.199.652
5.14.12.00 Deudores por operaciones de reaseguro	4.303.820	4.935.307
5.14.12.10 Siniestros por cobrar a reaseguradores	4.131.266	4.046.263
5.14.12.20 Primas por cobrar reaseguro aceptado	-	-
5.14.12.30 Activo por reaseguro no proporcional	-	-
5.14.12.40 Otros deudores por operaciones de reaseguro	172.554	889.044
5.14.13.00 Deudores por operaciones de coaseguro	806.586	423.501
5.14.13.10 Primas por cobrar por operaciones de coaseguro	778.871	418.079
5.14.13.20 Siniestros por cobrar por operaciones de coaseguro	27.715	5.422
5.14.14.00 Otras cuentas por cobrar	732.358	2.594.717
5.14.20.00 Participación del reaseguro en las reservas técnicas	33.106.854	33.714.670
5.14.21.00 Participación del reaseguro en la reserva riesgos en curso	19.924.753	19.120.791
5.14.22.00 Participación del reaseguro en las reservas seguros previsionales	-	-
5.14.22.10 Participación del reaseguro en la reserva de rentas vitalicias	-	-
5.14.22.20 Participación del reaseguro en la reserva seguro invalidez y sobrevivencia	-	-
5.14.23.00 Participación del reaseguro en la reserva matemática	-	-
5.14.24.00 Participación del reaseguro en la reserva de rentas privadas	-	-
5.14.25.00 Participación del reaseguro en la reserva de siniestros	13.171.729	14.593.879
5.14.27.00 Participación del reaseguro en la reserva de insuficiencia de	10.372	-
5.14.28.00 Participación del reaseguro en otras reservas técnicas	-	-
5.15.00.00 Otros activos	22.014.437	19.405.296
5.15.10.00 Intangibles	1.336.412	1.193.451
5.15.11.00 Goodwill	-	-
5.15.12.00 Activos intangibles distintos a goodwill	1.336.412	1.193.451
5.15.20.00 Impuestos por cobrar	15.013.486	10.705.843
5.15.21.00 Cuenta por cobrar por impuesto	9.230	11.514
5.15.22.00 Activo por impuesto diferido	15.004.256	10.694.329
5.15.30.00 Otros activos	5.664.539	7.506.002
5.15.31.00 Deudas del personal	364.855	558.274
5.15.32.00 Cuentas por cobrar intermediarios	1.143.734	2.419.601
5.15.33.00 Deudores relacionados	110.701	34.453
5.15.34.00 Gastos anticipados	12.480	2.819
5.15.35.00 Otros activos	4.032.769	4.490.855

1. ESTADO SITUACION FINANCIERA:

	31-12-2023	31-12-2022
Estado de situación financiera	M\$	M\$
5.20.00.00 Total pasivo y patrimonio	161.256.998	157.247.275
5.21.00.00 Total pasivo	134.560.133	127.466.411
5.21.10.00 Pasivos financieros	1.713.653	1.805.934
5.21.20.00 Pasivos no corrientes mantenidos para la venta	-	-
5.21.30.00 Total cuentas de seguros	121.358.245	115.071.984
5.21.31.00 Reservas técnicas	99.771.050	93.105.089
5.21.31.10 Reserva riesgos en curso	63.514.749	65.613.914
5.21.31.20 Reservas seguros previsionales	-	-
5.21.31.21 Reserva rentas vitalicias	-	-
5.21.31.22 Reserva seguro invalidez y sobrevivencia	-	-
5.21.31.30 Reserva matemática	-	-
5.21.31.40 Reserva valor del fondo	-	-
5.21.31.50 Reserva rentas privadas	-	-
5.21.31.60 Reserva de siniestros	35.974.253	26.979.676
5.21.31.70 Reserva catastrófica de terremoto	233.704	511.499
5.21.31.80 Reserva de insuficiencia de primas	48.344	-
5.21.31.90 Otras reservas técnicas	-	-
5.21.32.00 Deudas por operaciones de seguro	21.587.195	21.966.895
5.21.32.10 Deudas con asegurados	2.236.561	1.696.138
5.21.32.20 Deudas por operaciones reaseguro	14.816.043	15.721.655
5.21.32.30 Deudas por operaciones por coaseguro	1.854.417	1.227.782
5.21.32.31 Primas por pagar por operaciones de coaseguro	1.854.417	1.227.782
5.21.32.32 Siniestros por pagar por operaciones de coaseguro	-	-
5.21.32.40 Ingresos anticipados por operaciones de seguros	2.680.174	3.321.320
5.21.40.00 Otros pasivos	11.488.235	10.588.493
5.21.41.00 Provisiones	3.415.617	3.552.001
5.21.42.00 Otros pasivos	8.072.618	7.036.492
5.21.42.10 Impuestos por pagar	1.567.163	1.738.160
5.21.42.11 Cuenta por pagar por impuesto	1.567.163	1.412.684
5.21.42.12 Pasivo por impuesto diferido	-	325.476
5.21.42.20 Deudas con relacionados	3.137.700	1.355.863
5.21.42.30 Deudas con intermediarios	2.472.756	3.052.053
5.21.42.40 Deudas con el personal	219.857	211.462
5.21.42.50 Ingresos anticipados	-	-
5.21.42.60 Otros pasivos no financieros	675.142	678.954
5.22.00.00 Total patrimonio	26.696.865	29.780.864
5.22.10.00 Capital pagado	52.720.945	48.220.857
5.22.20.00 Reservas	3.262.591	6.407.293
5.22.30.00 Resultados acumulados	(29.274.811)	(24.674.770)
5.22.31.00 Resultados acumulados periodos anteriores	(24.674.770)	(26.722.363)
5.22.32.00 Resultado del ejercicio	(4.600.041)	2.047.593
5.22.33.00 Dividendos	-	-
5.22.40.00 Otros ajustes	(11.860)	(172.516)

2. ESTADO RESULTADO INTEGRAL:

	31-12-2023	31-12-2022
Estado del resultado integral		
Estado de resultados		
5.31.10.00 Margen de contribución	7.303.397	22.603.610
5.31.11.00 Prima retenida	103.307.266	91.377.954
5.31.11.10 Prima directa	147.798.180	128.666.277
5.31.11.20 Prima aceptada	-	-
5.31.11.30 Prima cedida (menos)	44.490.914	37.288.323
5.31.12.00 Variación de reservas técnicas	(5.349.606)	3.469.600
5.31.12.10 Variación reserva de riesgo en curso	(5.109.784)	4.661.274
5.31.12.20 Variación reserva matemática	-	-
5.31.12.30 Variación reserva valor del fondo	-	-
5.31.12.40 Variación reserva catastrófica de terremoto	(277.794)	150.786
5.31.12.50 Variación reserva insuficiencia de prima	37.972	(1.342.460)
5.31.12.60 Variación otras reservas técnicas	-	-
5.31.13.00 Costo de siniestros	88.263.591	55.248.451
5.31.13.10 Siniestros directos	99.461.749	71.778.033
5.31.13.20 Siniestros cedidos (más)	11.198.158	16.529.582
5.31.13.30 Siniestros aceptados	-	-
5.31.14.00 Costo de rentas	-	-
5.31.14.10 Rentas directas	-	-
5.31.14.20 Rentas cedidas (más)	-	-
5.31.14.30 Rentas aceptadas	-	-
5.31.15.00 Resultado de intermediación	9.350.592	6.741.278
5.31.15.10 Comisión agentes directos	22.872	37.628
5.31.15.20 Comisión corredores y retribución asesores previsionales	18.051.318	14.961.255
5.31.15.30 Comisiones de reaseguro aceptado	-	-
5.31.15.40 Comisiones de reaseguro cedido (más)	8.723.598	8.257.605
5.31.16.00 Gastos por reaseguro no proporcional	3.828.029	3.232.002
5.31.17.00 Gastos médicos	-	-
5.31.18.00 Deterioro de seguros	(88.737)	83.013
5.31.20.00 Costos de administración	22.921.774	25.008.338
5.31.21.00 Remuneraciones	10.038.168	14.035.197
5.31.22.00 Otros	12.883.606	10.973.141
5.31.30.00 Resultado de inversiones	2.388.798	1.596.609
5.31.31.00 Resultado neto inversiones realizadas	546.249	1.019.105
5.31.31.10 Inversiones inmobiliarias	46.368	-
5.31.31.20 Inversiones financieras	499.881	1.019.105
5.31.32.00 Resultado neto inversiones no realizadas	-	-
5.31.32.10 Inversiones inmobiliarias	-	-
5.31.32.20 Inversiones financieras	-	-
5.31.33.00 Resultado neto inversiones devengadas	1.842.779	577.566
5.31.33.10 Inversiones inmobiliarias	-	-
5.31.33.20 Inversiones financieras	1.850.397	584.821
5.31.33.30 Depreciación	-	-
5.31.33.40 Gastos de gestión	7.618	7.255
5.31.34.00 Resultado neto inversiones por seguros con cuenta	-	-
5.31.35.00 Deterioro de inversiones	230	62
5.31.40.00 Resultado técnico de seguros	(13.229.579)	(808.119)
5.31.50.00 Otros ingresos y egresos	3.665.733	2.015.822
5.31.51.00 Otros ingresos	3.562.164	2.292.418
5.31.52.00 Otros egresos	(103.569)	276.596
5.31.61.00 Diferencia de cambio	(15.053)	51.660
5.31.62.00 Utilidad (pérdida) por unidades reajustables	311.104	1.372.943
5.31.70.00 Resultado de operaciones continuas antes de impuesto	(9.267.795)	2.632.306
5.31.80.00 Utilidad (pérdida) por operaciones discontinuas y	-	-
5.31.90.00 Impuesto renta	(4.667.754)	584.713
5.31.00.00 Total resultado del periodo	(4.600.041)	2.047.593

2. ESTADO RESULTADO INTEGRAL:

Estado otro resultado integral	-	-
5.32.10.00 Resultado en la evaluación propiedades, muebles y	-	-
5.32.20.00 Resultado en activos financieros	220.077	(35.970)
5.32.30.00 Resultado en coberturas de flujo de caja	-	-
5.32.40.00 Otros resultados con ajuste en patrimonio	(3.144.702)	2.159.972
5.32.50.00 Impuesto diferido	(59.421)	9.712
5.32.00.00 Total otro resultado integral	(2.984.046)	2.133.714
5.30.00.00 Total del resultado integral	(7.584.087)	4.181.307

3. ESTADO CAMBIOS EN EL PATRIMONIO NETO:

	31-12-2023														
	Capital pagado	Sobre precio de acciones	Reserva ajuste por calce	Reserva descalce seguros CUI	Otras reservas	Reservas	Resultados acumulados periodos anteriores	Resultado del ejercicio	Resultados acumulados	Resultado en la evaluación de propiedades, muebles y equipos	Resultados en activos financieros	Resultado en coberturas de flujo de caja	Otros resultados con ajuste en patrimonio	Otros ajustes	Patrimonio
Estado de cambios en el patrimonio															
8.11.00.00 Patrimonio inicial antes de ajuste	48.220.857	-	-	-	-	-	(26.722.363)	2.047.593	(24.674.770)	-	(172.516)	-	6.407.293	6.234.777	29.780.864
8.12.00.00 Ajustes periodos anteriores	-	-	-	-	-	-	-	-	-	-	-	-	-	-	-
8.13.00.00 Ajuste por correcciones de errores o cambios	-	-	-	-	-	-	-	-	-	-	-	-	-	-	-
8.10.00.00 Patrimonio al inicio del periodo	48.220.857	-	-	-	-	-	(26.722.363)	2.047.593	(24.674.770)	-	(172.516)	-	6.407.293	6.234.777	29.780.864
8.20.00.00 Resultado integral	-	-	-	-	-	-	(4.600.041)	(4.600.041)	(4.600.041)	-	160.656	-	(3.144.702)	(2.984.046)	(7.584.087)
8.21.00.00 Resultado del periodo	-	-	-	-	-	-	(4.600.041)	(4.600.041)	(4.600.041)	-	-	-	-	-	(4.600.041)
8.22.00.00 Total de ingresos (gastos) registrados con	-	-	-	-	-	-	-	-	-	-	220.077	-	(3.144.702)	(2.924.625)	(2.924.625)
8.23.00.00 Impuesto diferido	-	-	-	-	-	-	-	-	-	-	(59.421)	-	-	(59.421)	(59.421)
8.30.00.00 Transferencias a resultados acumulados	-	-	-	-	-	-	2.047.593	(2.047.593)	-	-	-	-	-	-	-
8.40.00.00 Operaciones con los accionistas	4.500.088	-	-	-	-	-	-	-	-	-	-	-	-	-	4.500.088
8.41.00.00 Aumento (disminución) de capital	4.500.088	-	-	-	-	-	-	-	-	-	-	-	-	-	4.500.088
8.42.00.00 Distribución de dividendos	-	-	-	-	-	-	-	-	-	-	-	-	-	-	-
8.43.00.00 Otras operaciones con los accionistas	-	-	-	-	-	-	-	-	-	-	-	-	-	-	-
8.50.00.00 Reservas	-	-	-	-	-	-	-	-	-	-	-	-	-	-	-
8.60.00.00 Transferencia de patrimonio a resultado	-	-	-	-	-	-	-	-	-	-	-	-	-	-	-
8.80.00.00 Otros ajustes	-	-	-	-	-	-	-	-	-	-	-	-	-	-	-
9.00.00.00 Patrimonio al final del periodo	52.720.945	-	-	-	-	-	(24.674.770)	(4.600.041)	(29.274.811)	-	(11.860)	-	3.262.591	3.250.731	26.696.865

3. ESTADO CAMBIOS EN EL PATRIMONIO NETO:

	31-12-2022														
	Capital pagado	Sobre precio de acciones	Reserva ajuste por calce	Reserva descalce seguros CUI	Otras reservas	Reservas	Resultados acumulados periodos	Resultado del ejercicio	Resultados acumulados	Resultado en la evaluación de propiedades,	Resultados en activos financieros	Resultado en coberturas de flujo de caja	Otros resultados con ajuste en patrimonio	Otros ajustes	Patrimonio
Estado de cambios en el patrimonio															
8.11.00.00 Patrimonio inicial antes de ajuste	48.220.857	-	-	-	-	-	(25.343.802)	(1.378.561)	(26.722.363)	-	(146.258)	-	4.247.321	4.101.063	25.599.557
8.12.00.00 Ajustes periodos anteriores	-	-	-	-	-	-	-	-	-	-	-	-	-	-	-
8.13.00.00 Ajuste por correcciones de errores o cambios	-	-	-	-	-	-	-	-	-	-	-	-	-	-	-
8.10.00.00 Patrimonio al inicio del periodo	48.220.857	-	-	-	-	-	(25.343.802)	(1.378.561)	(26.722.363)	-	(146.258)	-	4.247.321	4.101.063	25.599.557
8.20.00.00 Resultado integral	-	-	-	-	-	-	2.047.593	2.047.593	-	(26.258)	-	2.159.972	2.133.714	4.181.307	-
8.21.00.00 Resultado del periodo	-	-	-	-	-	-	2.047.593	2.047.593	-	-	-	-	-	-	2.047.593
8.22.00.00 Total de ingresos (gastos) registrados con	-	-	-	-	-	-	-	-	-	-	(35.970)	-	2.159.972	2.124.002	2.124.002
8.23.00.00 Impuesto diferido	-	-	-	-	-	-	-	-	-	9.712	-	-	9.712	9.712	-
8.30.00.00 Transferencias a resultados acumulados	-	-	-	-	-	-	(1.378.561)	1.378.561	-	-	-	-	-	-	-
8.40.00.00 Operaciones con los accionistas	-	-	-	-	-	-	-	-	-	-	-	-	-	-	-
8.41.00.00 Aumento (disminución) de capital	-	-	-	-	-	-	-	-	-	-	-	-	-	-	-
8.42.00.00 Distribución de dividendos	-	-	-	-	-	-	-	-	-	-	-	-	-	-	-
8.43.00.00 Otras operaciones con los accionistas	-	-	-	-	-	-	-	-	-	-	-	-	-	-	-
8.50.00.00 Reservas	-	-	-	-	-	-	-	-	-	-	-	-	-	-	-
8.60.00.00 Transferencia de patrimonio a resultado	-	-	-	-	-	-	-	-	-	-	-	-	-	-	-
8.80.00.00 Otros ajustes	-	-	-	-	-	-	-	-	-	-	-	-	-	-	-
9.00.00.00 Patrimonio al final del periodo	48.220.857	-	-	-	-	-	(26.722.363)	2.047.593	(24.674.770)	-	(172.516)	-	6.407.293	6.234.777	29.780.864

4. ESTADO FLUJOS DE EFECTIVO:

	31-12-2023	31-12-2022
Estado de flujos de efectivo	-	-
Flujo de efectivo de las actividades de la operación	-	-
Ingresos de las actividades de la operación	-	-
7.31.11.00 Ingreso por prima de seguro y coaseguro	191.869.363	162.778.139
7.31.12.00 Ingreso por prima reaseguro aceptado	-	-
7.31.13.00 Devolución por rentas y siniestros	-	-
7.31.14.00 Ingreso por rentas y siniestros reasegurados	6.220.105	13.392.032
7.31.15.00 Ingreso por comisiones reaseguro cedido	-	-
7.31.16.00 Ingreso por activos financieros a valor razonable	21.167.471	6.027.772
7.31.17.00 Ingreso por activos financieros a costo amortizado	-	-
7.31.18.00 Ingreso por activos inmobiliarios	-	-
7.31.19.00 Intereses y dividendos recibidos	1.748.540	1.092.504
7.31.20.00 Préstamos y partidas por cobrar	-	-
7.31.21.00 Otros ingresos de la actividad aseguradora	12.924.239	9.015.138
7.31.00.00 Total ingresos de efectivo de la actividad aseguradora	233.929.718	192.305.585
Egresos de las actividades de la operación	-	-
7.32.11.00 Egreso por prestaciones seguro directo y coaseguro	37.495.336	35.459.848
7.32.12.00 Pago de rentas y siniestros	109.588.253	96.356.117
7.32.13.00 Egreso por comisiones seguro directo	21.125.340	21.191.115
7.32.14.00 Egreso por comisiones reaseguro aceptado	-	-
7.32.15.00 Egreso por activos financieros a valor razonable	23.408.858	12.378.608
7.32.16.00 Egreso por activos financieros a costo amortizado	-	-
7.32.17.00 Egreso por activos inmobiliarios	-	-
7.32.18.00 Gasto por impuestos	18.234.983	15.178.486
7.32.19.00 Gasto de administración	23.435.233	20.044.245
7.32.20.00 Otros egresos de la actividad aseguradora	-	-
7.32.00.00 Total egresos de efectivo de la actividad aseguradora	233.288.003	200.608.419
7.30.00.00 Total flujo de efectivo neto de actividades de la operación	641.715	(8.302.834)
Flujo de efectivo de las actividades de inversión	-	-
Ingresos de actividades de inversión	-	-
7.41.11.00 Ingresos por propiedades, muebles y equipos	-	-
7.41.12.00 Ingresos por propiedades de inversión	-	-
7.41.13.00 Ingresos por activos intangibles	-	-
7.41.14.00 Ingresos por activos mantenidos para la venta	-	-
7.41.15.00 Ingresos por participaciones en entidades del grupo y filiales	-	-
7.41.16.00 Otros ingresos relacionados con actividades de inversión	-	-
7.41.00.00 Total ingresos de efectivo de las actividades de inversión	-	-
Egresos de actividades de inversión	-	-
7.42.11.00 Egresos por propiedades, muebles y equipos	135.499	230.445
7.42.12.00 Egresos por propiedades de inversión	-	-
7.42.13.00 Egresos por activos intangibles	367.109	291.828
7.42.14.00 Egresos por activos mantenidos para la venta	-	-
7.42.15.00 Egresos por participaciones en entidades del grupo y filiales	-	-
7.42.16.00 Otros egresos relacionados con actividades de inversión	-	-
7.42.00.00 Total egresos de efectivo de las actividades de inversión	502.608	522.273
7.40.00.00 Total flujo de efectivo neto de actividades de inversión	(502.608)	(522.273)
Flujo de efectivo de las actividades de financiamiento	-	-
Ingresos de actividades de financiamiento	-	-
7.51.11.00 Ingresos por emisión de instrumentos de patrimonio	-	-
7.51.12.00 Ingresos por préstamos a relacionados	2.700.000	-
7.51.13.00 Ingresos por préstamos bancarios	6.609.108	1.685.026
7.51.14.00 Aumentos de capital	4.500.088	-
7.51.15.00 Otros ingresos relacionados con actividades de financiamiento	-	-
7.51.00.00 Total ingresos de efectivo de las actividades de financiamiento	13.809.196	1.685.026
Egresos de actividades de financiamiento	-	-
7.52.11.00 Dividendos a los accionistas	-	-
7.52.12.00 Intereses pagados	412.762	-
7.52.13.00 Disminución de capital	-	-
7.52.14.00 Egresos por préstamos con relacionados	-	-
7.52.15.00 Otros egresos relacionados con actividades de financiamiento	6.861.848	-
7.52.00.00 Total egresos de efectivo de las actividades de financiamiento	7.274.610	-
7.50.00.00 Total flujo de efectivo neto de actividades de financiamiento	6.534.586	1.685.026
7.60.00.00 Efecto de las variaciones de los tipo de cambio	23.442	(58.177)
7.70.00.00 Total aumento (disminución) de efectivo y equivalentes	6.697.135	(7.198.258)
7.71.00.00 Efectivo y efectivo equivalente al inicio del periodo	13.361.007	20.559.266
7.72.00.00 Efectivo y efectivo equivalente al final del periodo	20.058.142	13.361.008
Componentes del efectivo y equivalentes al final del periodo	20.058.143	13.361.008
Caja	1.310	1.010
Bancos	18.055.040	13.359.998
Equivalente al efectivo	2.001.793	-

5. NOTAS A LOS ESTADOS FINANCIEROS:

SEGUROS GENERALES
REVELACIONES A LOS ESTADOS FINANCIEROS

Revelación
Nota 1: Entidad que Reporta
Nota 2: Bases de preparación
Nota 3: Políticas Contables
Nota 4: Políticas Contables Significativas
Nota 5: Primera Adopción
Nota 6: Administración de Riesgo
Nota 7: Efectivo y Efectivo Equivalente
Nota 8: Activos Financieros a Valor Razonable
Nota 9: Activos Financieros a Costo Amortizado
Nota 10: Préstamos
Nota 11: Inversiones Seguros con Cuenta Unica de Inversión (CUI)
Nota 12: Participaciones en Entidades de Grupo
Nota 13: Otras Notas de Inversiones Financieras
Nota 14: Inversiones Inmobiliarias
Nota 15: Activos No Corrientes Mantenidos Para la Venta
Nota 16: Cuentas por Cobrar Asegurados
Nota 17: Deudores por Operaciones de Reaseguro
Nota 18: Deudores por Operaciones de Coaseguro
Nota 19: Participación del Reaseguro en las Reservas Técnicas (Activo) y Reservas Técnicas (Pasivo)
Nota 20: Intangibles
Nota 21: Impuestos por Cobrar
Nota 22: Otros Activos
Nota 23: Pasivos Financieros
Nota 24: Pasivos No Corrientes Mantenidos Para la Venta (Ver NIIF 5)
Nota 25: Reservas Técnicas
Nota 26: Deudas por Operaciones de Seguro
Nota 27: Provisiones
Nota 28: Otros Pasivos
Nota 29: Patrimonio
Nota 30: Reaseguradores y corredores de reaseguros vigentes
Nota 31: Variación de Reservas Técnicas
Nota 32: Costo de Siniestros
Nota 33: Costo de Administración
Nota 34: Deterioro de Seguros
Nota 35: Resultado de Inversiones
Nota 36: Otros Ingresos
Nota 37: Otros Egresos
Nota 38: Diferencia de Cambio
Nota 39: Utilidad (Pérdida) por Operación Discontinuas
Nota 40: Impuesto a la Renta
Nota 41: Estado de Flujos de Efectivo
Nota 42: Contingencias y Compromisos
Nota 43: Hechos Posteriores.
Nota 44: Moneda Extranjera y unidades Reajustables
Nota 45: Cuadro de Ventas por Regiones (Seguros Generales)
Nota 46: Margen de Solvencia
Nota 47: Cumplimiento Circular 794
Nota 48: Solvencia
Nota 49: Saldos y transacciones con relacionadas

NOTA 1: Entidad que reporta.

1.1 Información a revelar sobre entidad que reporta

Razón social	REALE CHILE SEGUROS GENERALES S.A.
RUT	76743492
Domicilio	Los Militares N° 5890, piso 12, Las Condes, Santiago de Chile
Principales cambios societarios de fusiones y adquisiciones	No existen movimientos por este concepto
Grupo económico	Reale Group
Nombre de la entidad controladora	Reale Group Chile Spa
Nombre de la controladora última del grupo	Società Reale Mutua di Assicurazioni
Actividades principales	Productos, Negocios y Actividades. El objeto de la Compañía es ejecutar a base de primas las operaciones de seguros y reaseguros comprendidos dentro del primer grupo a que se refiere el Decreto con Fuerza de Ley N 251 de 1931, es decir, seguros generales, entendiéndose por estos los seguros de incendio, terremoto, vehículos motorizados, transporte terrestre y marítimo, etc.
N° Resolución exenta	2117
Fecha de resolución exenta SVS	12-05-2017
N° Registro de valores	Sin registro
N° de trabajadores	331
Audidores Externos	
Rut y nombre de empresa de auditores externos	[81513400-1] PRICEWATERHOUSECOOPERS CONSULTORES, AUDITORES Y COMPAÑIA LTDA
Número registro auditores externos SVS	8
Nombre del Socio que firma el informe con la opinión	HECTOR AGUSTIN SILVA CARRASCO
RUN del socio de la firma auditora	8951059-7
Tipo de opinión a los estados financieros de diciembre	Opinión sin salvedades
Fecha de emisión del informe con la opinión de los	26-02-2024
Fecha sesión directorio en que se aprobaron los estados financieros	26-02-2024

1.2 Accionistas

	Nombre accionista	RUT accionista	Tipo de persona	Porcentaje de propiedad	Número de acciones suscritas	Número de acciones pagadas
Accionista uno	Reale Group Chile Spa	76.607.418-9	Jurídica	0,99999	104.443	104.443
Accionista dos	Reale Group Latam Spa	76.598.721-0	Jurídica	0,00001	1	1

1.3 Clasificadoras de riesgo

	Nombre clasificadora de riesgo	RUT clasificadora de riesgo	Clasificación de riesgo	N° de registro clasificadores de riesgo	Fecha de clasificación
Clasificadora de riesgo uno	FITCH CHILE clasificadora de riesgo Ltda.	79.836.420-0	A-cl	1	24-01-2024
Clasificadora de riesgo dos	Feller Rate Clasificadora de Riesgo Ltda.	79.844.680-0	A+/Positivas	9	19-01-2024

NOTA 2 – Bases de Preparación

2.1 Declaración de cumplimiento

Los presentes Estados Financieros al 31 de diciembre de 2023 han sido preparados de acuerdo con las normas impartidas por la Comisión para el Mercado Financiero (CMF). Estas normas requieren la aplicación de las Normas Internacionales de Información Financiera (NIIF), excepto en aquellas áreas donde la CMF ha determinado un tratamiento distinto.

Los Estados Financieros de la Compañía han sido preparados en conformidad con lo establecido en la Circular número 2022 emitida por la CMF el 17 de mayo de 2011 y sus modificaciones.

Los Estados Financieros fueron aprobados por el Directorio en sesión del 26 de febrero de 2024.

2.2 Período contable:

Los presentes Estados Financieros comprenden:

- El Estado de Situación Financiera corresponde a los ejercicios terminados al 31 de diciembre de 2023 y 31 de diciembre de 2022.
- El Estado de Resultado Integral, Estado de Cambios en el Patrimonio y Estado de Flujos de Efectivo, por el ejercicio comprendido entre el 01 de enero de 2023 y el 31 de diciembre de 2023, y el ejercicio comprendido entre el 01 de enero de 2022 y el 31 de diciembre de 2022.

Las revelaciones de los Estados Financieros corresponden al ejercicio comprendido entre el 1 de enero y el 31 de diciembre de 2023.

2.3 Bases de Medición:

Los Estados Financieros han sido preparados sobre la base del costo histórico, con excepción de las siguientes partidas incluidas en el estado de situación financiera:

- Instrumentos financieros al valor razonable.
- Los bienes raíces, clasificados como propiedad de uso propio y como propiedades de inversión, son valorizados al costo corregido monetariamente menos depreciación acumulada y menos el deterioro.

2.4 Moneda funcional y de presentación

Los Estados Financieros son presentados en pesos chilenos, que corresponde a la moneda funcional y de presentación de la Compañía y que representa la moneda del entorno económico principal en que la entidad opera.

Toda la información, presentada en pesos chilenos, ha sido redondeada a la unidad de mil más cercana (M\$), excepto cuando se indica de otra manera. Las transacciones en una moneda distinta a la moneda funcional se consideran en moneda extranjera y son inicialmente medidas al tipo de cambio de la moneda funcional a la fecha de transacción. Los activos y pasivos monetarios denominados en moneda extranjera son traducidos al tipo de cambio de la moneda funcional vigente a la fecha de cierre de cada período del estado de situación financiera. Todas las diferencias son registradas con cargo o abono a resultados del ejercicio.

Los activos y pasivos presentados en unidades de fomento (UF) son valorizados al valor de cierre de la moneda a la fecha del estado de situación financiera publicada por el Instituto Nacional de Estadísticas (INE).

Los activos y pasivos pactados en moneda extranjera y aquellos pactados en unidades de fomento están expresados al tipo de cambio y valores de cierre respectivamente vigentes al 31 de diciembre de 2023.

2.5 Nuevas normas e interpretaciones para fechas futuras

CAMBIOS EN POLITICAS CONTABLES Y RELEVELACIONES

a) Normas, interpretaciones y enmiendas obligatorias por primera vez para los ejercicios financieros iniciados el 1 de enero de 2023.

NIIF 17 “Contratos de Seguros”. Publicada en mayo de 2017, reemplaza a la actual NIIF 4. La NIIF 17 cambiará principalmente la contabilidad para todas las entidades que emitan contratos de seguros y contratos de inversión con características de participación discrecional. La norma se aplica a los períodos anuales que comiencen a partir del 1 de enero de 2023.

Enmiendas a la NIC 1 "Presentación de estados financieros" y NIC 8 “Políticas Contables, Cambios en las Estimaciones Contables y Errores”, publicada en febrero de 2021. Las modificaciones tienen como objetivo mejorar las revelaciones de políticas contables y ayudar a los usuarios de los estados financieros a distinguir entre cambios en las estimaciones contables y cambios en las políticas contables. Esta norma debe ser aplicada a los períodos anuales que comiencen a partir del 1 de enero de 2023.

Enmienda a la NIC 12 - Impuestos diferidos relacionados con activos y pasivos que surgen de una sola transacción. Publicada en mayo de 2021, esta modificación requiere que las empresas reconozcan impuestos diferidos sobre transacciones que, en el reconocimiento inicial, dan lugar a montos iguales de diferencias temporarias imponibles y deducibles. Esta norma debe ser aplicada a los períodos anuales que comiencen a partir del 1 de enero de 2023.

Enmienda a la NIC 12 “Impuestos a las ganancias” sobre reforma fiscal internacional – reglas del modelo del pilar dos. Publicada en mayo de 2023, esta enmienda brinda a las empresas una exención temporal de la contabilidad de los impuestos diferidos derivados de la reforma fiscal internacional de la Organización para la Cooperación y el Desarrollo Económicos (OCDE). Las enmiendas también introducen requisitos de divulgación específicos para las empresas afectadas. Esta norma debe ser aplicada a los períodos anuales que comiencen a partir del 1 de enero de 2023.

Enmienda a la NIC 1 "Presentación de estados financieros" sobre clasificación de pasivos ". Esta enmienda, aclara que los pasivos se clasifican como corrientes o no corrientes dependiendo de los derechos que existan al cierre

del período de reporte. La clasificación no se ve afectada por las expectativas de la entidad o los eventos posteriores a la fecha del informe (por ejemplo, la recepción de una renuncia o un incumplimiento del pacto). La enmienda también aclara lo que significa la NIC 1 cuando se refiere a la "liquidación" de un pasivo. La enmienda deberá aplicarse retrospectivamente de acuerdo con NIC 8. Fecha efectiva de aplicación inicial 1 de enero de 2023.

Enmienda a NIIF 17 - Aplicación inicial de NIIF 17 y NIIF 9 Información comparativa. Esta modificación es una modificación de alcance limitado a los requisitos de transición de la NIIF 17, Contratos de seguro, que proporciona a las aseguradoras una opción destinada a mejorar la utilidad de la información para los inversores sobre la aplicación inicial de la nueva Norma. La modificación se relaciona únicamente con la transición de las aseguradoras a la nueva Norma, no afecta a ningún otro requisito de la NIIF 17.

La adopción de las normas, enmiendas e interpretaciones antes descritas, no tienen un impacto significativo en los estados financieros [consolidados] de la Sociedad.

b) Normas, interpretaciones y enmiendas emitidas, cuya aplicación aún no es obligatoria, para las cuales no se ha efectuado adopción anticipada.

Normas e interpretaciones	Obligatoria para ejercicios iniciados a partir de
Enmienda a la NIC 1 “Pasivos no corrientes con covenants”. Publicada en enero de 2022, la enmienda tiene como objetivo mejorar la información que una entidad entrega cuando los plazos de pago de sus pasivos pueden ser diferidos dependiendo del cumplimiento de covenants dentro de los doce meses posteriores a la fecha de emisión de los estados financieros.	01/01/2024
Enmienda a la NIIF 16 “Arrendamientos” sobre ventas con arrendamiento posterior. Publicada en septiembre de 2022, esta enmienda explica como una entidad debe reconocer los derechos por uso del activo y como las ganancias o pérdidas producto de la venta y arrendamiento posterior deben ser reconocidas en los estados financieros.	01/01/2024
Enmiendas a la NIC 7 “Estado de flujos de efectivo” y a la NIIF 7 “Instrumentos Financieros: Información a Revelar” sobre acuerdos de financiamiento de proveedores. Publicada en mayo de 2023, estas enmiendas requieren revelaciones para mejorar la transparencia de los acuerdos financieros de los proveedores y sus efectos sobre los pasivos, los flujos de efectivo y la exposición al riesgo de liquidez de una empresa.	01/01/2024
Modificaciones a las NIC 21 – Ausencia de convertibilidad. Publicada en agosto de 2023, esta modificación afecta a una entidad que tiene una transacción u operación en una moneda extranjera que no es convertible en otra moneda para un propósito específico a la fecha de medición. Una moneda es convertible en otra cuando existe la posibilidad de obtener la otra moneda (con un retraso administrativo normal), y la transacción se lleva a cabo a través de un mercado o mecanismo de convertibilidad que crea derechos y obligaciones exigibles. La presente modificación establece los lineamientos a seguir, para determinar el tipo de cambio a utilizar en situaciones de ausencia de convertibilidad como la mencionada. Se permite la adopción anticipada.	01/01/2025

La Administración de la compañía estima que la adopción de las normas, interpretaciones y enmiendas antes descritas no tendrá un impacto significativo en los estados financieros de la Compañía en el período de su primera aplicación, a excepción de NIIF 17, la Compañía ha evaluado los impactos que podría tener esta norma en los estados financieros, donde la medición de los activos y pasivos de seguros será de acuerdo con la mejor estimación. La presentación de los ingresos por prima será reemplazada por el reconocimiento del margen de servicio ganado en los contratos de seguros. Por otra parte, la implementación de esta norma tendrá impactos en los sistemas, en las operaciones y en el negocio de la Compañía. Los efectos en resultados se están aún evaluando.

2.6 Hipótesis de negocio en marcha

La Compañía cumple con todas las normas legales a las que está sujeta, presenta condiciones de operación normal en cada ámbito en el que se desarrollan sus actividades, sus proyecciones muestran una operación rentable y tiene capacidad de acceder al sistema financiero para financiar sus operaciones, lo que a juicio de la Administración determina su capacidad de continuar como empresa en marcha, según lo establecen las normas contables bajo las que se emiten estos estados financieros.

2.7 Reclasificaciones

No se han efectuado reclasificaciones a la fecha de los estados financieros.

2.8 No aplicación de un requerimiento establecido en NIIF

La Compañía aplica los requerimientos establecidos en Normas Internacionales de Información Financiera (NIIF), a excepción de aquellos que la Comisión para el Mercado Financiero ha regulado de una forma distinta.

2.9 Ajustes periodos anteriores y otros cambios contables

La Compañía no ha realizado estos ajustes al 31 de diciembre de 2023.

NOTA 3 – Políticas Contables

Las políticas contables que se exponen han sido aplicadas consistentemente a todos los períodos presentados en estos estados financieros.

3.1 Bases de consolidación

No resulta de aplicación a la Compañía al no disponer participaciones en subsidiarias.

3.2 Diferencia de cambio

a. Transacciones en moneda extranjera

Las transacciones en moneda extranjera y en unidades de fomentos (UF) son convertidas a la moneda funcional de la Compañía en las fechas de las transacciones. Los activos y pasivos monetarios denominados en monedas extranjeras y en UF a la fecha de los Estados Financieros son reconvertidos a la moneda funcional a la tasa de cambio de esa fecha. Las ganancias o pérdidas que surjan al liquidar las partidas monetarias, o al convertir las partidas monetarias a tipo de cambio diferentes de los que se utilizaron para su reconocimiento inicial, se reconocerán en los resultados del período en el que se generan.

Los activos y pasivos no monetarios denominados en monedas extranjeras y en UF, que son valorizados al valor razonable, son reconvertidos a la moneda funcional a la tasa de cambio a la fecha de presentación de los estados financieros.

b. Tipos de cambio

Los activos y pasivos en moneda extranjera y en unidades de fomentos (UF), han sido convertidos a pesos chilenos de acuerdo con las siguientes paridades vigentes al cierre de cada ejercicio:

Concepto	31.12.2023
UF	36.789,36
EURO	970,05
USD	877,12

3.3 Combinación de negocios

La Compañía define una transacción u otro suceso como una combinación de negocios, de acuerdo con lo requerido en la NIIF 3, cuando los activos adquiridos y los pasivos asumidos constituyen un negocio y se contabilizan inicialmente mediante la aplicación del método de adquisición, reconociendo y valorizando el Fondo de Comercio (Goodwill) o una ganancia procedente de una compra en condiciones muy ventajosas.

En forma posterior, se valorizan y contabilizan de acuerdo con otras NIIF aplicables a dichas partidas, dependiendo de su naturaleza.

La Compañía al 31 de diciembre de 2023, no presenta movimientos por este concepto.

3.4 Efectivo y efectivo equivalente

El efectivo y equivalente al efectivo incluyen el efectivo en caja, bancos e inversiones en depósitos a plazo de corto plazo de fácil liquidez y convertibles en efectivo.

3.5 Inversiones financieras

3.5.1 Activos financieros:

Los activos financieros se clasifican en el momento de reconocimiento inicial en tres categorías de valoración:

- a) Costo amortizado
- b) Valor razonable con cambios en otro resultado integral (patrimonio)
- c) Valor razonable con cambios en ganancias y pérdidas.

3.5.1.1 Costo amortizado:

- a) El activo financiero se mantiene dentro de un modelo de negocio, cuyo objetivo es mantener el activo para cobrar sus flujos de efectivo contractuales, y
- b) las condiciones contractuales del activo financiero dan lugar, en fechas especificadas, a flujos de efectivo que son únicamente pagos del principal e intereses sobre el importe del principal pendiente.

3.5.1.2 Valor razonable con cambios en otro resultado integral (patrimonio):

- a) El activo financiero se mantiene dentro de un modelo de negocio, cuyo objetivo se logra cobrando sus flujos de efectivo contractuales y vendiendo los activos financieros.
- b) las condiciones contractuales del activo financiero dan lugar, en fechas especificadas, a flujos de efectivo que son únicamente pagos del principal e intereses sobre el importe del principal pendiente.

3.5.1.3 Valor razonable con cambios en ganancias y pérdidas:

La última clasificación que entrega como opción IFRS 9, cuando no se clasifica como costo amortizado o como valor razonable con cambios en Otro Resultado Integral, de acuerdo con lo señalado en las letras precedentes. La categoría de valor razonable con cambios en resultados se mantiene como una categoría residual, es decir, solo si no es posible clasificar el activo financiero bajo la categoría de costo amortizado, ni bajo la categoría a valor razonable con cambios en otro resultado integral, deberá encuadrarse como a valor razonable con cambios en resultados.

3.5.1.4 Baja de activos financieros:

La Compañía da de baja los activos financieros únicamente cuando los derechos a recibir flujos de efectivo han sido cancelados, anulados, expiran o han sido transferidos.

3.5.1.5 Deterioro de activos financieros no derivados:

La Compañía reconoce las pérdidas crediticias esperadas durante el tiempo de vida del activo de todos los instrumentos financieros, excepto para los títulos emitidos por el Estado o por el Banco Central de Chile, para los cuales ha habido incrementos significativos en el riesgo crediticio desde el reconocimiento inicial. No obstante, si a la fecha de presentación de los Estados Financieros, el riesgo crediticio de un instrumento financiero no se ha incrementado de forma significativa desde el reconocimiento inicial, la Compañía mide la corrección de valor por pérdidas para ese instrumento financiero por un importe igual a las pérdidas crediticias esperadas en los próximos 12 meses.

Para activos financieros, una pérdida crediticia es el valor presente de la diferencia entre:

- a) los flujos de efectivo contractuales que se deben a una entidad según el contrato; y
- b) los flujos de efectivo que la entidad espera recibir.

El enfoque de pérdida esperada fijado por IFRS 9 establece que las pérdidas se reconozcan antes de que un instrumento financiero pase a estar en mora y apunta a identificar incrementos significativos del riesgo crediticio, antes de la materialización del incumplimiento. Lo anterior lleva la Compañía a la necesidad de realizar un seguimiento periódico de los componentes de su cartera respecto a la situación evidenciada al momento de su compra.

3.6 Operaciones de cobertura

La Compañía no presenta operaciones de cobertura al 31 de diciembre de 2023.

3.7 Inversiones seguros cuenta única de inversión (CUI)

No es aplicable para las Compañías de seguros del primer grupo.

3.8 Deterioro de activos

a. Activos financieros (incluyendo partidas por cobrar)

De acuerdo con lo mencionado por NIIF 9, la Compañía aplica un modelo deterioro de valor que se basa en pérdidas crediticias esperadas. Este modelo se aplica a los activos financieros medidos a costo amortizado o medidos a valor razonable con cambios en otro resultado integral, excepto por las inversiones en instrumentos de patrimonio. La Compañía aplica un enfoque simplificado para activos contractuales o cuentas por cobrar por arrendamientos, de modo que el deterioro se registre siempre en referencia a las pérdidas esperadas durante toda la vida del activo.

b. Deterioro primas y documentos por cobrar a asegurados

La Compañía constituye una provisión por deterioro de primas a base de la antigüedad de sus saldos, conforme a las disposiciones impartidas por la Comisión para el Mercado Financiero en su Circular N°1.499, la cual expresa, que a la fecha de cierre de los Estados Financieros las entidades de seguros estarán obligadas a constituir provisiones por primas y documentos por cobrar a asegurados. Los montos a presentar en las distintas cuentas y subcuentas deberán ser netos de estas provisiones. Para efectos de determinar las provisiones, se entenderá que los plazos mencionados son días corridos.

c. Deterioro siniestros por cobrar a reaseguradores y participación del reaseguro en las reservas técnicas.

La cuenta deudores por cobrar a reaseguradores, refleja la proporción de los siniestros reaseguradores que la compañía ya pagó al asegurado y que a la fecha de presentación de los Estados Financieros se encuentra pendientes de cobro.

De acuerdo a lo instruido por la CMF, la Compañía aplica la normativa establecida en la circular N°848 de Enero de 1989.

d. Activos no financieros

El valor libro de los activos no financieros de la Compañía, excluyendo impuestos diferidos, se revisa en cada fecha del balance para determinar si existe algún indicio de deterioro y se estima el monto recuperable del activo.

El monto recuperable de un activo, o unidad generadora de efectivo, es el valor mayor entre su valor en uso y su valor razonable menos los costos de venta. Para determinar el valor en uso se descuentan los flujos de efectivo futuros, estimados a su valor presente, usando una tasa de descuento antes de impuestos que refleja las evaluaciones actuales del mercado sobre el valor temporal del dinero y los riesgos específicos que puede

tener en el activo. Para propósitos de evaluación del deterioro de los activos, que no pueden ser probados individualmente, son agrupados en el grupo más pequeño de activos que generan entradas de flujos de efectivo provenientes del uso continuo, los que son independientes de los flujos de entrada de efectivo de otros activos o grupos de activos (unidad generadora de efectivo).

Se reconoce una pérdida por deterioro si el valor en libros de un activo, o su unidad generadora de efectivo, excede su importe recuperable. Las pérdidas por deterioro son reconocidas en el estado del resultado integral de los Estados Financieros de la Compañía.

En relación con otros activos, las pérdidas por deterioro reconocidas en ejercicios anteriores son evaluadas en cada fecha de cierre, en búsqueda de cualquier indicio de que la pérdida haya disminuido o haya desaparecido. Esta se reversa, sólo en la medida que el valor libro del activo no exceda el valor libro que habría sido determinado neto de depreciación o amortización.

3.9 Inversiones inmobiliarias

a. Propiedades de inversión

Los bienes raíces que permiten a la aseguradora obtener un arriendo, una mayor plusvalía y que generen renta; estos bienes se han valorizado al menor valor entre:

- El costo corregido por inflación deducida la depreciación acumulada y
- El valor de la tasación comercial, que corresponderá al menor de dos tasaciones.

En caso de que el valor de la tasación comercial sea mayor que el valor costo corregido menos depreciación acumulada, los bienes raíces no estarán sujetos a ningún ajuste contable, reflejándose en la nota 14 ese mayor valor.

En caso de ser menor el valor de tasación, que el valor costo corregido menos depreciación acumulada, la Compañía deberá realizar un ajuste por la diferencia mediante una provisión con cargo a resultados que se mantendrá hasta que se realice una nueva tasación, fecha en que se tendrá que reversar y constituir una nueva provisión, si corresponde.

Los bienes raíces en construcción se registrarán a su valor contable, corregido por inflación que reflejará el estado de avance de la construcción, hasta que se encuentre terminado, en cuyo caso pasará a valorizarse según corresponda.

En caso de que la compañía tenga antecedentes que indiquen un posible valor de mercado inferior al valor contabilizado para una bien raíz, se deberá realizar una nueva tasación a fin de ajustar su valor si corresponde.

La Compañía al 31 de diciembre de 2023, no mantiene propiedades de Inversión.

b. Cuentas por Cobrar Leasing

Los bienes raíces entregados en arrendamientos financieros se valorizan al menor valor entre:

- El valor residual del contrato,
- El costo corregido por inflación menos la depreciación acumulada,
- El valor de la tasación comercial, que corresponderá al menor de dos tasaciones.

En los contratos de leasing que presentan morosidad en el pago de sus cuotas, se reconoce una pérdida por deterioro con cargo a resultados por el monto de las cuotas atrasadas.

La Compañía al 31 de diciembre de 2023, no presenta movimientos por este concepto.

c. Propiedades de Uso Propio

Se incluyen bajo esta categoría los bienes raíces de uso exclusivo por parte de la aseguradora; estos bienes son valorizados al menor valor entre:

- El costo corregido por inflación deducida la depreciación acumulada,
- El valor de la tasación comercial, que corresponderá al menor de dos tasaciones.

En caso de que el valor de la tasación comercial sea mayor que el valor costo corregido menos depreciación acumulada, los bienes raíces no estarán sujetos a ningún ajuste contable, reflejándose en nota ese mayor valor.

En caso de ser menor el valor de tasación que el valor costo corregido menos depreciación acumulada, la Compañía deberá realizar un ajuste por la diferencia mediante una provisión con cargo a resultados que se mantendrá hasta que se realice una nueva tasación, fecha en que se tendrá que reversar y constituir una nueva provisión, si corresponde.

Depreciación

La depreciación se calcula sobre el costo corregido del bien.

La depreciación es reconocida en resultados, con base en el método de depreciación lineal sobre las vidas útiles estimadas de cada parte de una partida de muebles y equipo de uso propio, puesto que éstas reflejan con mayor exactitud el patrón de consumo esperado de los beneficios económicos futuros relacionados con el activo. Los activos arrendados son depreciados en el período más corto entre el arrendamiento y sus vidas útiles, a menos que sea razonablemente seguro que la Compañía obtendrá la propiedad al final del período de arrendamiento.

d. Muebles y Equipos de Uso Propio

Reconocimiento inicial

Las partidas de muebles y equipo de uso propio son registradas al costo.

El costo incluye gastos que son directamente atribuibles a la adquisición del activo.

Las ganancias y pérdidas de la venta de una partida de propiedad de uso propio son determinadas comparando la utilidad obtenida de la venta con los valores libros de los muebles y equipo de uso propio y se reconocen netas dentro de inversiones inmobiliarias realizadas en resultados.

Costos Posteriores

El costo de reemplazar parte de una partida de muebles y equipo de uso propio es reconocido en su valor en libros, si es posible que los beneficios económicos futuros incorporados dentro de la parte fluyan a la Compañía y su costo pueda ser medido de manera fiable. Los costos del mantenimiento diario de los muebles y equipo de uso propio son reconocidos en resultados cuando se incurren.

Medición Posterior

Las partidas de muebles y equipo de uso propio son valoradas al costo menos depreciación acumulada y pérdidas acumuladas por deterioro.

Depreciación

La depreciación se calcula sobre el costo del activo.

La depreciación es reconocida en resultados, con base en el método de depreciación lineal sobre las vidas útiles estimadas de cada parte de una partida de muebles y equipo de uso propio, puesto que éstas reflejan con mayor exactitud el patrón de consumo esperado de los beneficios económicos futuros relacionados con el activo. Los activos arrendados son depreciados en el período más corto entre el arrendamiento y sus vidas útiles, a menos que sea razonablemente seguro que la Compañía obtendrá la propiedad al final del período de arrendamiento.

Las vidas útiles estimadas son las siguientes:

- Muebles y enseres 5 a 10 años
- Equipos 5 a 6 años
- Equipos de escritorio, computadores portátiles e impresoras 3 a 4 años
- Servidores 4 a 5 años

Los métodos de depreciación, vidas útiles y valores residuales son revisados en cada ejercicio y se ajustan si es necesario.

3.10 Intangibles

La Compañía valoriza sus activos intangibles de acuerdo con las instrucciones impartidas por la Comisión para el Mercado Financiero en Norma de Carácter General N.º 322 de fecha 23 de noviembre de 2011, la cual establece que:

- i. El Goodwill representa la diferencia entre el valor de adquisición de las acciones o derechos sociales de una subsidiaria y el valor razonable de los activos y pasivos identificados a la fecha de adquisición. El Goodwill, no se amortiza y anualmente queda sujeto a un test de deterioro, con el objeto de verificar que el valor recuperable no sea inferior al valor libro, en cuyo caso se procede a un ajuste con cargo a resultado.
- ii. Para el reconocimiento y valorización de los Activos Intangibles, distintos del Goodwill, se aplican las normas establecidas en NIC 38, definiendo su valorización al modelo del costo neto de amortizaciones y deterioros.

3.11 Activos No Corrientes Mantenedos Para La Venta

Los activos no corrientes mantenidos para la venta se valorizan al menor entre su valor libro o su valor razonable menos costo de venta, suspendiendo su depreciación.

Las pérdidas por deterioro de valor se reconocen contra los resultados del ejercicio. Cuando se produce una recuperación de valor, éste se reversa hasta un monto máximo igual al de las pérdidas por deterioro reconocidas anteriormente.

La Compañía no posee inversiones que estén clasificadas como activos no corrientes disponibles para la venta.

3.12 Operaciones de seguros

A. Primas Directas

El reconocimiento de la prima se realiza al momento de la aceptación del riesgo, en la fecha de inicio de vigencia de la póliza.

a. Seguro Directo

Las primas del negocio de seguros generales son reconocidas como ingreso a lo largo del período de vigencia de los contratos, en función del tiempo transcurrido, netas de anulaciones e incobrabilidad. La periodicidad de las primas se realiza mediante la dotación de la provisión para primas no consumidas.

Primas por coaseguros se contabilizan solo de acuerdo a la participación de la Compañía cuando esta actúa como líder y no líder.

b. Prima cedida

Las primas correspondientes al reaseguro cedido se registran en función de los contratos de reaseguro proporcionales.

Descuento cesión

La compañía percibe por esta cesión una comisión por parte del reasegurador (también conocida como descuento de cesión) que se relaciona con la cobertura de reaseguro a ser otorgada por el reasegurador, se deberá reconocer inmediatamente en resultados la parte del descuento de cesión equivalente al costo de adquisición directo como porcentaje de la prima directa, aplicado sobre la prima cedida.

El reconocimiento en resultado de la diferencia entre el descuento de cesión y el costo de adquisición por la porción cedida deberá diferirse constituyendo un pasivo denominado “ingresos anticipados por operaciones de seguros” esto con cargo a la cuenta de pasivo “deudas por operaciones de reaseguro”. El descuento de cesión no ganado señalado se reconocerá en resultados en forma proporcional a la cobertura de reaseguro devengada.

c. Prima Aceptada

Las primas correspondientes al reaseguro aceptado se contabilizan en base a las cuentas recibidas de las compañías cedentes. Las primas se reflejan netas de anulaciones e incobrabilidad.

B Otros Activos y Pasivos Derivados de los Contratos de Seguro y Reaseguro

a. Derivados Implícitos en Contratos de Seguro

Los derivados implícitos no se valoran separadamente del contrato de seguro principal, dado que los mismos cumplen las condiciones para ser calificados como contratos de seguro, siendo valorado el valor intrínseco de los mismos en forma conjunta con el contrato principal.

Cuando el derivado implícito es contingente al riesgo de seguro, es valorado dentro del contrato de seguro.

La Compañía a 31 de diciembre de 2023, no tiene saldos de contratos derivados implícitos.

b. Contratos de seguros adquiridos en combinaciones de negocios o cesiones de cartera

La Compañía al 31 de diciembre de 2023, no tiene saldos.

c. Activación de Comisiones y Gastos de Adquisición

Las comisiones y gastos de adquisición directamente relacionados con la venta de nueva producción no se activan en ningún caso, contabilizándose en la cuenta de resultados del ejercicio en que se incurren.

C Reservas Técnicas

a. Reserva para Riesgos en Curso

La reserva de riesgos en curso (RRC), se define como aquella que refleja la estimación de los siniestros futuros y gastos que serán asumidos por la compañía por aquellos riesgos vigentes, y que se determina sobre la base de la prima que la Compañía ha establecido para soportar dichos siniestros y gastos.

En seguros generales de corto plazo, se calcula ramo a ramo y se complementa con la reserva de insuficiencia de primas, en el caso que estas no sean suficientes para reflejar la valoración de riesgos y gastos a cubrir que correspondan al período de cobertura no transcurrido a la fecha de cierre. La reserva se constituye por la proporción de prima no ganada, en función a la proporción de la cobertura futura a ser otorgada, determinada de acuerdo al método de numerales diarios. En seguros donde se establezca un período de cobertura y reconocimiento de la prima inferior al de la vigencia de la póliza, se puede considerar para efectos de la RRC dicho período.

Para la determinación de la RRC, se descuentan de la prima los costos de adquisición que sean asociables directamente a la venta del seguro. Para este efecto, se incluyen como costos de adquisición susceptibles de ser descontados de la prima directa, exclusivamente las comisiones de intermediación y aquellos costos directos asociados a la venta del seguro, en los cuales no se hubiera incurrido si no se hubieran emitido los contratos de seguros (gastos directos y de carácter totalmente variable), tales como costos de inspección de la materia asegurada.

No se consideran los gastos corrientes originados de la explotación del seguro, tales como las comisiones de renovación y de cobranza, entre otros conceptos. El cálculo de la RRC se efectúa póliza por póliza o ítem por ítem según corresponda, el 100% de la prima directa, menos los costos de adquisición, con un tope del 30% de ésta desde el momento de la aceptación del riesgo y el reconocimiento de la prima asociada.

b. Reserva Rentas Privadas

No es aplicable para las Compañías de seguros del primer grupo.

c. Reserva Matemática

No es aplicable para la Compañías de seguros del primer grupo.

d. Reserva (SIS)

No es aplicable para la Compañías de seguros del primer grupo.

e. Reserva Rentas Vitalicias

No es aplicable para la Compañías de seguros del primer grupo.

f. Reserva de Siniestros

Representa el monto total de las obligaciones pendientes del asegurador, derivadas de los siniestros ocurridos con anterioridad a la fecha de cierre del ejercicio, y es igual a la diferencia entre su costo total estimado o cierto y el conjunto de los montos ya pagados por razón de tales siniestros.

La constitución de la reserva de siniestros incorpora los gastos de la liquidación de los mismos, a fin de reflejar efectivamente el gasto total en que incurrirá la Compañía por las obligaciones derivadas del contrato de seguros. La constitución de la reserva para siniestros, ocurridos a la fecha de los Estados Financieros, se contabiliza sin descuento por reaseguro. Esta porción se reconoce como un activo de la compañía, sujeto a la aplicación de

deterioro. No se incluye en esta reserva, los recuperos, salvatajes o subrogaciones a las que tenga derecho la Compañía de acuerdo con el contrato de seguro.

Las reservas se determinan utilizando el criterio de la mejor estimación del costo del siniestro, para lo que se utilizarán informes de liquidadores internos o externos. La estimación incluye los costos directos, asociados al proceso de liquidación del siniestro, considerando como tales aquellos gastos o costos que la aseguradora incurrirá en procesar, evaluar y resolver los reclamos en relación a los contratos de seguro existentes, incluyendo tantos costos de liquidación externos a la compañía. Por ejemplo, con liquidadores independientes como costos asociados a la liquidación interna o directa llevada a cabo por la aseguradora.

Los siniestros reportados se clasificarán de la siguiente forma:

f1. Siniestros liquidados y no pagados: comprende todos los siniestros cuya liquidación ha sido aceptada por las partes en cuanto al monto y forma de pago y que, a la fecha de cierre de los Estados Financieros, aún no han sido pagados al asegurado.

f2. Siniestros liquidados y controvertidos por el asegurado: comprende los siniestros que estando liquidados han sido cuestionados por el asegurado. En este caso la mejor estimación deberá considerar los eventuales costos adicionales del proceso de solución de la controversia, tales como honorarios de abogados y peritos, costas judiciales, etc.

f3. Siniestros en proceso de liquidación: Se encuentran todos los siniestros en proceso de liquidación, incluidos aquellos cuyo informe de liquidación ha sido impugnado por la compañía. Asimismo, en el caso de siniestros de pólizas con cobertura de fallecimiento accidental, donde la compañía tome conocimiento de la ocurrencia del deceso de un asegurado por cualquier medio y no haya recibido una denuncia formal, se deberá constituir esta reserva de siniestros siguiendo los criterios generales y la metodología establecida en la NCG 306.

f4. Siniestros Ocurridos pero No Reportados: Esta reserva se determina por los siniestros ocurridos a la fecha de los Estados Financieros y que no han sido reportados a la aseguradora ("OYNR"). Las obligaciones por siniestros ocurridos se contabilizarán sin considerar descuento alguno por responsabilidad de los reaseguradores. Con fecha 5 de junio 2019 la CMF autorizo la utilización del método simplificado para los ramos de "incendio", "autos y asistencia", el cual debe ser consistente a lo establecido en la NCG N° 306, para los otros ramos se mantuvo el método transitorio, que correspondía a un 20% de la prima bruta ganada. Con fecha 31 de enero de 2020, la CMF autorizo el uso del método simplificados para los ramos "Transporte", "Ingeniería", "Responsabilidad Civil", "Otros" y "Terremoto", quedando el cálculo de todos los ramos con el método simplificado. A partir de los estados financieros de marzo de 2022 la compañía deberá evaluar anualmente la continuidad de la aplicación del método simplificado versus la aplicación del método estándar para las agrupaciones propuestas.

f5. Siniestros detectados y no reportados: De acuerdo con lo establecido por las Normas de Carácter General N°387 y N°413 se constituye la reserva de siniestros detectados y no reportados para aquellos casos en que la compañía tomó conocimiento de la ocurrencia del deceso del asegurado por cualquier medio y no haya recibido una denuncia formal. Para la identificación de los siniestros a reservar se realizó un cruce entre los asegurados de la compañía y la base de decesos del Servicio de Registro Civil e Identificación.

g. Reserva Catastrófica de Terremoto

La reserva catastrófica de terremoto está constituida en conformidad a la metodología expuesta en la Norma de Carácter General N°306 y N°320, es decir se determina sobre base de montos asegurados retenidos en seguros que cubren el riesgo de terremoto y que se encuentren vigentes al cierre de los estados financieros.

h. Reserva Insuficiencia de primas

La Compañía utiliza una metodología para la determinación de la reserva de insuficiencia de primas, dicha metodología relaciona los egresos técnicos de la compañía con la prima reconocida para hacer frente a los mismos, utilizando información histórica contenida en los Estados Financieros, relativa a un número determinado de ejercicios. Por lo tanto, en el caso que se verificasen egresos superiores a los ingresos, se estima una reserva de insuficiencia de primas adicional a la reserva de riesgos en curso, y se reconoce como una pérdida del ejercicio en el cual se verifique su procedencia. Esta reserva se reconoce en forma bruta en el pasivo y la participación del reasegurador en el activo. Para el cálculo de esta reserva no se consideró el acuerdo NIIF2 Pago basado en acciones.

i. Reserva adicional por el Test de Adecuación de Pasivos

Al 31 de diciembre de 2023 la Compañía no presenta saldos por este concepto.

j. Otras Reservas Técnicas

Al 31 de diciembre de 2023 la Compañía no presenta saldos por este concepto.

k. Participación del Reaseguro en las Reservas Técnicas

Las provisiones técnicas por las cesiones a reaseguradores se presentan en el activo del balance, y se calculan en función de los contratos de reaseguro suscritos y bajo los mismos criterios que se utilizan para el seguro directo.

3.13 Participación en empresas relacionadas

Al 31 de diciembre de 2023 la Compañía no presenta saldos por este concepto.

3.14 Pasivos financieros

Este tipo de pasivos se valorizan a su costo amortizado usando el método de interés efectivo. Los intereses y reajustes se reconocen directamente en los resultados del período cuando se trate de deudas contraídas con entidades financieras u otra contraparte. Los pasivos financieros generados por las operaciones de derivados se valorizan a su valor razonable con cambios en resultados.

3.15 Provisiones

Las provisiones son reconocidas cuando:

- Existe una obligación presente como resultado de un evento pasado,
- Es probable que se requiera una salida de recursos incluyendo beneficios económicos para liquidar la obligación,
- Se puede hacer una estimación confiable del monto de la obligación.

En la eventualidad que la provisión, o una parte de ella sean reembolsadas, este reembolso es reconocido como un activo separado, solamente si se tiene una certeza del ingreso.

En el estado de resultado, el gasto por cualquier provisión es presentado en forma neta de cualquier reembolso. Las provisiones se valorizan de acuerdo con la mejor estimación del desembolso necesario para cancelar la obligación presente, al final del período sobre el que se informa. Si el efecto del valor del dinero en el tiempo es

significativo, las provisiones son descontadas usando una tasa de descuento antes de impuesto para reflejar los riesgos específicos del pasivo.

Cuando se usa una tasa de descuento, el aumento en la provisión debido al paso del tiempo es reconocido como un costo financiero.

3.16 Ingresos y gastos de inversiones

Los ingresos de inversiones están compuestos por ingresos obtenidos de intereses en fondos invertidos, ingresos por dividendos, ganancias por la venta de activos financieros y cambios en el valor razonable de los activos financieros, al valor razonable.

Los ingresos por dividendos son reconocidos en resultado de inversiones, en la fecha en que se establece el derecho de la Compañía a recibir pagos.

Los ingresos por intereses son reconocidos en resultado de inversiones al costo amortizado, usando el método de interés efectivo.

Los gastos de inversiones están compuestos por los costos de transacciones atribuibles a los activos financieros al valor razonable con cambios en resultados, cambios en el valor razonable de los activos financieros al valor razonable con cambios en resultados, pérdidas por deterioro reconocidas en los activos financieros y las reclasificaciones de los montos reconocidos anteriormente en otro resultado integral.

El resultado neto obtenido producto de la venta de instrumentos financieros, correspondiente a la diferencia entre el precio de venta y el valor contabilizado de los instrumentos financieros, se presenta bajo la línea Resultado Neto de Inversiones Realizadas del Estado de resultados Integrales.

El resultado neto no realizado de aquellos instrumentos financieros que la aseguradora clasificó a valor razonable y que su efecto se reconoce en resultado, producto de variaciones en el valor de mercado respecto del valor costo, se presenta bajo la línea resultado neto de inversiones no realizadas del estado de resultados integrales.

El resultado neto obtenido por intereses y reajustes de las inversiones financieras, además de los dividendos de acciones entre otros, que se ha ganado durante el periodo contable informado por la compañía, se presenta bajo la línea Resultado Neto Inversiones Devengadas del Estado de Resultados Integrales.

3.17 Costo por intereses

Los costos financieros están compuestos por gastos de intereses en préstamos, o financiamientos, y dividendos en acciones preferenciales clasificadas como pasivos.

Los costos por préstamos que no son directamente atribuibles a la adquisición, la construcción o la producción del activo que califica, se reconocen en resultados usando el método de interés efectivo.

3.18 Costo De Siniestros

El costo estimado de los siniestros es reconocido en función de la fecha de ocurrencia de los mismos, registrándose todos los gastos a incurrir hasta la liquidación del siniestro.

Para aquellos siniestros ocurridos antes de cada cierre económico, pero no comunicados se reconoce como gasto la mejor estimación de su costo en base a la experiencia histórica de la Compañía. El valor del costo de siniestros es calculado de acuerdo con la normativa vigente, por medio de la provisión para prestaciones pendientes de declaración.

Los pagos de los siniestros se realizan con cargo a la provisión reconocida previamente. Los siniestros correspondientes al reaseguro aceptado se contabilizan en base a las cuentas recibidas de las compañías cedentes.

Los siniestros correspondientes al reaseguro cedido y retrocedido se registran en función de los contratos de reaseguro suscritos y bajo los mismos criterios que se utilizan para el seguro directo y reaseguro aceptado, respectivamente.

3.19 Costos de intermediación

Los costos de intermediación son las comisiones que paga la Compañía, relacionadas con la venta del seguro, por la contratación y aceptación de los riesgos asociados a los contratos de seguro. Las comisiones son consideradas como costos de adquisición de seguro y se reconocen inmediatamente en resultado.

3. 20 Transacciones y saldos en moneda extranjera

Las ganancias o pérdidas por conversión de moneda extranjera, en activos y pasivos monetarios, son reconocidas en resultados, excepto en el caso de diferencias que surjan en la reconversión de un instrumento de patrimonio clasificado a valor razonable con cambios en patrimonio.

Las ganancias y pérdidas en moneda extranjera son presentadas compensando los montos correspondientes, como ingresos o costos financieros, dependiendo de si los movimientos en moneda extranjera están en una posición de ganancia o pérdida neta.

3.21 Impuesto a la renta e impuesto diferido

Los impuestos diferidos son reconocidos por las diferencias temporarias existentes entre el valor libros de los activos y pasivos para los propósitos de información financiera y los montos usados para propósitos tributarios.

Los pasivos por impuestos diferidos son reconocidos para todas las diferencias temporarias imponibles.

A la fecha del estado de situación financiera, el valor libro de los activos por impuestos diferidos es revisado y reducido en la medida que sea probable que no existan suficientes utilidades imponibles disponibles para permitir la recuperación de todo o parte del activo por impuestos diferidos.

Los activos y pasivos por impuestos diferidos son medidos a las tasas tributarias, que se esperan sean aplicables en el año donde el activo es realizado o el pasivo es liquidado, en base a las tasas de impuesto y leyes tributarias que han sido promulgadas la fecha del estado de situación financiera.

Los activos y pasivos por impuestos diferidos son compensados, si existe un derecho legalmente exigible de compensar activos tributarios contra pasivos tributarios y el impuesto diferido está relacionado con la misma entidad tributaria y autoridad tributaria.

En el ejercicio terminado al 31 de diciembre de 2023, se procedió a calcular y contabilizar la renta líquida imponible con una tasa del 27% para el ejercicio comercial 2023, en base a lo dispuesto por la Ley 20.899 publicada en el Diario Oficial con fecha 8 de febrero de 2016. Adicionalmente, la Ley 21.210 que Moderniza la Legislación Tributaria, desde el 1 de junio de 2020 establece que siendo REALE CHILE SEGUROS GENERALES S.A. una sociedad anónima cerrada, le resulta aplicable el régimen denominado "Sistema de tributación Parcialmente Integrado".

3. 22 Operaciones discontinuas

La Compañía no presenta operaciones discontinuas.

3. 23 Otros

a. Vacaciones del personal

La obligación por vacaciones se registra de acuerdo al devengo lineal del beneficio durante el periodo, basado en los días de vacaciones pendientes de cada trabajador, valorizado por la remuneración mensual percibida por el trabajador.

b. Arriendos financieros

Medición inicial

Medición inicial del activo por derecho de uso

En la fecha de comienzo, un arrendatario medirá un activo por derecho de uso al costo.

El costo del activo por derecho de uso comprenderá:

- (a) el importe de la medición inicial del pasivo por arrendamiento
- (b) los pagos por arrendamiento realizados antes o a partir de la fecha de comienzo, menos los incentivos de arrendamiento recibidos;
- (c) los costos directos iniciales incurridos por el arrendatario; y
- (d) una estimación de los costos a incurrir por el arrendatario al dismantelar y eliminar el activo subyacente, restaurar el lugar en el que se localiza o restaurar el activo subyacente a la condición requerida por los términos y condiciones del arrendamiento, a menos que se incurra en esos costos al producir los inventarios. El arrendatario podría incurrir en obligaciones a consecuencia de esos costos ya sea en la fecha de comienzo o como una consecuencia de haber usado el activo subyacente durante un periodo concreto.

Medición inicial del pasivo por arrendamiento

En la fecha de comienzo, un arrendatario medirá el pasivo por arrendamiento al valor presente de los pagos por arrendamiento que no se hayan pagado en esa fecha. Los pagos por arrendamiento se descontarán usando la tasa de interés implícita en el arrendamiento, si esa tasa pudiera determinarse. Si esa tasa no puede determinarse fácilmente, el arrendatario utilizará la tasa incremental por préstamos del arrendatario.

Medición posterior

Medición posterior del activo por derecho de uso

Después de la fecha de comienzo, un arrendatario medirá su activo por derecho de uso aplicando el modelo del costo. Para aplicar un modelo del costo, un arrendatario medirá un activo por derecho de uso al costo:

- (a) menos la depreciación y las pérdidas acumuladas por deterioro del valor; y
- (b) ajustado por cualquier nueva medición del pasivo por arrendamiento.

Medición posterior del pasivo por arrendamiento

Después de la fecha de comienzo, un arrendatario medirá un pasivo por arrendamiento:

- (a) incrementando el importe en libros para reflejar el interés sobre el pasivo por arrendamiento;
- (b) reduciendo el importe en libros para reflejar los pagos por arrendamiento realizados; y
- (c) midiendo nuevamente el importe en libros para reflejar las nuevas mediciones o modificaciones del arrendamiento. y también para reflejar los pagos por arrendamiento fijos en esencia que hayan sido revisados.

El interés de un pasivo por arrendamiento en cada periodo durante el plazo del arrendamiento será el importe que produce una tasa periódica constante de interés sobre el saldo restante del pasivo por arrendamiento. Después de la fecha de comienzo, un arrendatario reconocerá en el resultado del periodo, a menos que los costos se incluyan, en función de otras Normas aplicables, en el importe en libros de otro activo: (a) el interés sobre el pasivo por arrendamiento; y (b) los pagos por arrendamiento variables no incluidos en la medición del pasivo por arrendamiento en el periodo en el que ocurre el suceso o condición que da lugar a esos pagos.

c. Uso de Estimaciones

La preparación de los Estados Financieros requiere que la Administración efectúe ciertas estimaciones que afectan los valores informados de activos y pasivos, revelaciones de contingencias y los saldos reportados de ingresos y gastos.

d. Capital Social

El capital está representado por acciones ordinarias de una misma serie, sin valor nominal que dan derecho a un voto por acción.

NOTA 4 –Políticas Contables Significativas

La preparación de los Estados Financieros requiere que la administración realice juicios, estimaciones y supuestos que afectan la aplicación de las políticas contables y los montos de activos, pasivos, ingresos y gastos informados. Los resultados reales pueden diferir de estas estimaciones.

La Compañía, no ha realizados supuestos relevantes respecto estimaciones contables, sin embargo, estas serán revisadas e informadas regularmente, cuando afecten los saldos de los Estados Financieros.

NOTA 5 – Primera Adopción:

No resulta de aplicación.

NOTA 6 - Administración de Riesgo:

El sistema de administración de riesgos de la Compañía tiene el objetivo de identificar, evaluar y monitorizar los riesgos significativos a los cuales la Compañía se ve expuesta, manteniéndolos a un nivel coherente con las disponibilidades patrimoniales y con el apetito de riesgo establecido por el Directorio, en plena conformidad con las directrices de gestión de riesgos y control interno definidas por la normativa vigente y por la Sociedad Matriz del Grupo.

El proceso de asunción de riesgos genera riesgos técnicos y financieros. La estrategia de asunción y gestión de los riesgos se basa en principios de valoración de los riesgos que consideran aspectos relativos a impacto económico y probabilidad de ocurrencia. El objetivo de la Compañía es asumir un nivel de riesgo prudente y adecuado para la consecución de sus metas de crecimiento y generación de beneficios de forma recurrente, garantizando su posición de solvencia.

Con el fin de gestionar los riesgos, la Compañía cuenta con los siguientes órganos con funciones de instrucción, propuesta y consulta:

- Comité para el Control Interno y los Riesgos de Grupo, responsable de asistir y apoyar al Directorio en relación con el Sistema de Control Interno y Gestión de Riesgos;
- Comisión de Inversiones de Grupo, responsable de examinar, evaluar y orientar las inversiones, mobiliarias e inmobiliarias, en el respeto y dentro de los límites establecidos por el Directorio y de apoyar al Directorio en la definición de la Política de Inversiones.

El documento Estrategia de Gestión de Riesgos define las directrices de gestión de los riesgos a los que está expuesta la Compañía, fijadas por el Directorio, estableciendo el apetito y la tolerancia al riesgo, en plena conformidad con las directrices de gestión de riesgos y control interno definidas por la normativa vigente y por la Entidad Matriz del Grupo. La EGR, con el objetivo más general de contribuir a la difusión de la cultura de control y de gestión de los riesgos dentro de la Compañía, será puesta a disposición de todas las Áreas de la Compañía, utilizando para ello medios accesibles y confiables, asegurando así su correcta recepción y entendimiento. El proceso de evaluación de los riesgos está formado por varios subprocesos, cada uno de los cuales está regulado por una política propia, aprobada por el Directorio. En particular, las directrices de gestión de los riesgos financieros y de seguros están definidas en las siguientes políticas:

- Política de Gestión de Riesgos, aprobada anualmente por el Directorio, recoge las líneas básicas de actuación del Sistema de Gestión de Riesgos. El proceso de valoración de los riesgos se realiza tanto con lógicas actuales como prospectivas e integra metodologías y enfoques de carácter cuantitativo y cualitativo;
- Política de Concentración, describe el proceso de gestión del Riesgo de Concentración, evidenciando sus interrelaciones con los demás procesos de gestión de riesgos, con las políticas en materia de inversiones y de reaseguro y otras técnicas de mitigación del riesgo;
- Política de Gestión del Riesgo de Contraparte, establece las directrices necesarias para un correcto desarrollo del proceso que comprende la identificación, evaluación, respuesta, monitoreo y reporte del riesgo de crédito, de acuerdo con la legislación local;
- Política de Gestión del Riesgo de Suscripción y Reservas, describe los tipos de riesgos de seguro que la Compañía decide asumir, las características de la actividad aseguradora, las medidas adoptadas dirigidas a garantizar que el volumen de primas sea adecuado para cubrir los siniestros previstos y los correspondientes gastos, las modalidades con las que, en el diseño de un nuevo producto y en el cálculo de la prima correspondiente, se tiene en cuenta las técnicas de mitigación del riesgo, el modelo de organización y de gobierno, además de las funciones y las responsabilidades de las unidades de la Compañía involucradas en la asunción y el seguimiento del riesgo asumido y en las actividades de cálculo de reservas, los procedimientos de información y los flujos de comunicación entre las funciones involucradas en los procesos de suscripción y reservas;
- Política de Inversiones, definida en función de la naturaleza, el alcance y la complejidad de los riesgos inherentes gestionados, y coherente con el perfil de riesgo de los pasivos mantenidos, permite gestionar

la exposición de la Compañía a los riesgos financieros, garantizando la continua disponibilidad de activos idóneos y suficientes para cubrir los pasivos, así como la seguridad, rentabilidad y liquidez de las inversiones. Además, la Política de Inversiones proporciona una adecuada diversificación y dispersión de las inversiones, estableciendo límites de concentración por grupo de emisores y por estados soberanos, y límites de tenencias de obligaciones subordinadas;

- Política de Gestión Integrada de Activos y Pasivos, formaliza las técnicas de gestión integrada de activos y pasivos, conocida con el acrónimo ALM – Asset Liability Management -, adoptadas por la Compañía, con el principal objetivo de mitigar el riesgo derivado de posibles desajustes por las diferentes estructuras de los flujos de efectivo futuros generados por los activos y pasivos de la Compañía;
- Política de Gestión del Riesgo de Liquidez, define y formaliza la gestión del Riesgo de Liquidez a corto y a largo plazo de Compañía. El proceso es desarrollado de manera coherente con la estrategia de inversiones, definida en la Política de Inversiones;
- Política de Reaseguro y otras técnicas de mitigación de riesgo, define la política referente a las técnicas de mitigación del riesgo, con especial referencia al reaseguro.
- Política de Gestión de Capital, la cual define el sistema de gobierno y control del capital, garantizando un adecuado nivel patrimonial, actual y prospectivo de forma coherente con el conjunto de riesgos asumidos
- Política de Gestión Activos Financieros y Modelo de Deterioro, la cual define la política en materia de gestión de los activos financieros y del modelo de deterioro de estos.
- Política de Gestión del riesgo de sostenibilidad: define las directrices sobre la gestión de los riesgos de sostenibilidad a los que está expuesta la Sociedad, definiendo métodos de análisis, control y medición, estrategias de gestión, roles y responsabilidades de las funciones involucradas

La Política de Gestión Integrada de Activos y Pasivos, la Política de Inversiones y la Política de Gestión de Liquidez, perfilan el enfoque global de la Compañía en materia de riesgos financieros; la Política de Gestión del Riesgo de Suscripción y Reservas en materia de riesgos de seguros.

I. RIESGOS FINANCIEROS

Información cualitativa

Riesgo de Crédito

a) Exposición al Riesgo de Crédito y como se produce el mismo

Las inversiones de la Compañía pueden exponerla al Riesgo de Crédito, producto de la posibilidad de no recibir el monto prometido al momento del vencimiento de un activo de deuda, por incumplimiento del deudor, así como en la posibilidad de pérdida del valor de dicho activo por un deterioro en la calidad crediticia respectiva. Además, la Compañía puede estar expuesta a la pérdida de sus activos depositados en las cuentas corrientes bancarias.

b) Objetivos, políticas y procesos para gestionar el Riesgo de Crédito, así como los métodos utilizados para medir dicho riesgo

La Política de Gestión del Riesgo de Contraparte establece las directrices necesarias para un correcto desarrollo del proceso que comprende la identificación, evaluación, respuesta, monitoreo y reporte del riesgo de crédito. El Riesgo de Crédito se evalúa con una frecuencia variable, en función del tipo de contraparte, en base a los datos reales de cierre, mientras que, para las provisiones, los análisis se realizan en base a datos prospectivos del plan estratégico.

La Política de Inversiones de la Compañía proporciona una diversificación y dispersión de las inversiones y contrapartes adecuada, estableciendo límites a la concentración máxima de las inversiones en obligaciones por cada grupo emisor, con la excepción de los títulos del Estado Chileno.

La Política de Inversiones entrega directrices acerca de la calificación crediticia de los instrumentos invertibles en la cartera. Las inversiones están orientadas a una composición de cartera predominantemente de Instrumentos de Renta Fija. Una parte relevante de la cartera debe corresponder a títulos de estado emitidos o garantizados por Estados pertenecientes a la OCDE o emitidos por entidades locales o entidades públicas de Estados miembros o por organizaciones internacionales a las que están adheridos uno o más de los estados miembros, negociados en un mercado regulado, y los títulos cotizados en los boletines oficiales, con calificación de Investment grade, buscando una adecuada diversificación entre los distintos emisores. Se admiten solo obligaciones con calificación crediticia que sea por lo menos Investment grade según las principales agencias internacionales de rating.

La Compañía cuenta con un proceso de inversión y de procedimientos adecuados para desarrollar la política adoptada, donde se identifican las funciones y las responsabilidades de los sujetos involucrados.

La Política de Inversiones establece que las cuentas bancarias deben ser abiertas con alguna de las principales instituciones internacionales de crédito y define un límite máximo a la exposición en cuenta corriente hacia cada banco, limitando la concentración bancaria.

c) Cambios habidos en a) o b) desde el ejercicio precedente

No hubo cambios en a) y b) desde el ejercicio precedente.

Riesgo de Liquidez

a) Exposición al Riesgo de Liquidez y como se produce el mismo

La posibilidad de incurrir en pérdidas inesperadas al tener que liquidar inversiones para cumplir con obligaciones de corto plazo, por la incapacidad de la Compañía para obtener los fondos necesarios para asumir el flujo de pago de sus obligaciones, puede exponer la Compañía al Riesgo de Liquidez.

b) Objetivos, políticas y procesos para gestionar el Riesgo de Liquidez, así como los métodos utilizados para medir dicho riesgo

La Política de Inversiones y la Política de Liquidez abordan el Riesgo de Liquidez.

El proceso de gestión del Riesgo de Liquidez es desarrollado de manera coherente con la estrategia de inversiones, definida en la Política de Inversiones. La gestión de las inversiones está orientada hacia la gestión integrada de los activos y los pasivos, en coherencia con la evolución de los pasivos asumidos con los asegurados, y poniéndose especial atención a la liquidez de las inversiones.

La Compañía divide el Riesgo de Liquidez en distintas categorías, en función del horizonte temporal con el que se analiza el riesgo. El proceso de gestión de Liquidez se enmarca en el ámbito del proceso de las inversiones. El Riesgo de Liquidez es monitorizado con adecuadas pruebas de resistencia (stress test) y/o análisis de escenarios, efectuados por lo menos una vez al año. Estos análisis tienen la finalidad de reconocer e identificar rápidamente potenciales riesgos a largo plazo.

c) Cambios habidos en a) o b) desde el ejercicio precedente

No hubo cambios en a) y b) desde el ejercicio precedente.

Riesgo de Mercado

a) Exposición al Riesgo de Mercado y como se produce el mismo

La posibilidad de reflejar pérdidas por las variaciones del precio de mercado de la cartera de activos, debidas a fluctuaciones de precios de inversiones de renta variable, monedas, tasa de interés y bienes raíces, puede exponer la Compañía al Riesgo de Precio.

b) Objetivos, políticas y procesos para gestionar el Riesgo de Mercado, así como los métodos utilizados para medir dicho riesgo

La Política de Inversiones tiene disposiciones para controlar el Riesgo de Mercado, mediante una adecuada diversificación de las inversiones por tipo de instrumento, la definición de límites operativos asociados a la cartera de inversiones, la periodicidad de los controles y las acciones encaminadas a la restauración en caso de superación de estos. En particular, la Política de Inversiones establece límites para inversión total de renta variable, límites a las inversiones en divisas extranjeras, límites de concentración por emisor/grupo de emisores, límites relacionados con los riesgos derivados de la presencia de otros títulos diversos.

Los análisis sobre la evolución de las inversiones, realizados por cada uno de los comités y los departamentos competentes encargados, se realizan trimestralmente.

Con el objetivo de gestionar el Riesgo de Tasa de Interés, la Política de Inversiones contempla topes a la sensibilidad de la cartera de inversión a la tasa de interés. Al ser los productos de la Compañía de corto plazo, los efectos de cambios en la tasa de interés son poco relevantes desde el punto de vista económico, y como la Compañía no descuenta sus pasivos ni sus primas por cobrar, dichos cambios no afectan tales partidas contables tampoco.

La Política de Inversiones contempla límites máximos a la inversión en acciones, gestionando el Riesgo por Precio de Renta Variable.

La Política de Inversiones contempla límites en la cartera gestionada que puede estar expuesta a tipo de cambio, con el fin de gestionar el Riesgo por Moneda.

La gestión del Riesgo de Concentración relacionado con el Riesgo de Mercado está regulada por la Política de Concentración, la Política de Inversiones, la Política de Gestión de Riesgos, la Política de Gestión Integrada de Activos y Pasivos y la Política de Liquidez.

La función de Gestión de Riesgo monitorea trimestralmente el CBR Mercado, bajo la Metodología para la Determinación del Capital Basado en Riesgo (CBR) de las Compañías de Seguros (Sexta Versión).

c) Cambios habidos en a) o b) desde el ejercicio precedente

No hubo cambios en a) y b) desde el ejercicio precedente.

Información cuantitativa

Riesgo de Crédito

a) El monto que mejor represente su máximo nivel de exposición al riesgo de crédito en la fecha de presentación, sin tener en cuenta ninguna garantía tomada ni otras mejoras crediticias

A continuación, se presenta la composición de los activos financieros en cuenta corrientes de la Compañía.

Activos financieros en cuentas corrientes (M\$)	31-12-2023
Scotiabank	7.250.675
Banco Santander Chile	5.081.655
Banco Chile	-
BCI	5.722.710
Total	18.055.040

b) Con respecto al monto revelado anteriormente, se debe informar una descripción de las garantías tomadas y de otras mejoras crediticias;

La Compañía no ha obtenido activos financieros o no financieros mediante la posesión de garantías, ni de otras mejoras crediticia.

c) Información acerca de la calidad crediticia de los activos financieros que no estén en mora ni hayan deteriorado su valor, informando al menos la clasificación de riesgo por tipo de instrumento;

A continuación, se presenta la composición por rating de los activos financieros de renta fija nacional de la Compañía (Fitch Ratings).

Activos de Renta Fija Nacional, por ratings (M\$)	31-12-2023
Estatales	8.060.738
AAA	3.571.829
...	0
Total	11.632.567

A continuación, se presenta la composición por rating de los activos financieros de cuentas corrientes de la Compañía (Fitch Ratings).

Ratings Bancos	31-12-2023
Scotiabank	AAA
Banco Santander Chile	AAA
Banco Chile	AAA
BCI	AAA

Además, no tiene posiciones non-investment grade en la cartera de inversión.

d) El valor en libros de los activos financieros que estarían en mora o que se habrían deteriorado, si no fuera porque sus condiciones han sido renegociadas

La Compañía no mantiene instrumentos financieros en mora o renegociados a fin de evitar su deterioro.

e) Segmentar la cartera de inversiones de la Compañía según clasificación de riesgo

La tabla siguiente presenta las inversiones de la Compañía según clasificación de riesgo, Fitch Ratings.

Calificación de Riesgo	31-12-2023
Estatales	69,3%
AAA	30,7%
AA	0%
Total	100,0%

a) Un análisis de la antigüedad (por tramos) de los activos financieros en mora en la fecha de presentación, pero que no estén deteriorados;

Como ha sido mencionado en punto d, La Compañía no mantiene instrumentos financieros en mora.

b) Un análisis de los activos financieros que se hayan determinado individualmente como deteriorados en la fecha de presentación, incluyendo los factores que la entidad ha considerado para determinar el deterioro

Como ha sido mencionado en punto d, La Compañía no mantiene instrumentos financieros que han sido renegociados a fin de evitar su deterioro.

c) Para los montos que se hayan revelado anteriormente, una descripción de las garantías tomadas por la entidad para asegurar el cobro y de las otras mejoras crediticias, así como una estimación de su valor razonable, a menos que fuera impracticable hacerla

La Compañía no ha obtenido activos financieros o no financieros mediante la posesión de garantías ni de otras mejoras crediticia.

Riesgo de Liquidez

a) Un análisis de los vencimientos de los pasivos financieros que muestre los plazos contractuales de vencimiento remanentes

Los pasivos financieros de la Compañía son Líneas de Crédito, Préstamos bancarios y con empresas relacionadas, por lo que existe un compromiso de fecha contractualmente para el pago de estas. Mensualmente, estamos registrando el debido interés. Al cierre del 2023 no había líneas de crédito activas, un préstamo bancario con Scotiabank, pagadero en su mayoría en el primer semestre del 2024 y un préstamo con empresa relacionada.

b) Una descripción de cómo gestiona el riesgo de liquidez

El riesgo de liquidez representa el riesgo de incumplimiento de las obligaciones contractuales derivadas de los contratos suscritos y los relativos siniestros en el momento de su manifestación monetaria.

La Compañía divide el Riesgo de Liquidez en distintas categorías, en función del horizonte temporal con el que se analiza el riesgo. El proceso de gestión de Liquidez se enmarca en el ámbito del proceso de las inversiones. El Riesgo de Liquidez es monitorizado con una lógica de corto y medio-largo plazo, con referencia a los datos estimados para el presupuesto revisado, la previsión de cierre y el plan trienal. Los límites son calibrados según análisis de escenarios, efectuados cuando se estime necesario. Estos análisis tienen la finalidad de reconocer e identificar rápidamente potenciales riesgos a largo plazo.

c) Detalle de inversiones no líquidas, de existir

La cartera de inversiones de la Compañía está enfocada en activos de alta liquidez. Adicionalmente, de los instrumentos de renta fija presentes en la cartera, la gran mayoría son bonos del gobierno o empresas estatales de corto plazo. De acuerdo con lo establecido en Política de Inversiones sobre los activos de alta liquidez, la Compañía no cuenta con inversiones no líquidas.

d) Perfil de vencimientos de flujos de activos

La siguiente tabla revela el análisis de vencimiento contractuales remanentes para los instrumentos financieros.

Fecha vencimiento activos financieros	31-12-2023
BTP0600124	01-01-2024
FNBNS-041224	04-01-2024
FNBNS-111224	11-01-2024
BESTQ50816	01-02-2024
BTU0450824	01-02-2024
BTP0250325	01-03-2024
BTP0450326	01-03-2024
BTP0470930	01-03-2024
BSTDW50319	01-03-2024
BTU0000325	01-03-2024
BTU0150326	01-03-2024
BTP0000324	13-03-2024
BTP0231028	01-04-2024
BTP0580624	01-06-2024
BESTT40617	01-06-2024
BESTO50615	01-06-2024
BESTT40617	01-06-2024
BESTO50615	01-06-2024
BESTQ50816	01-08-2024
BTU0450824	01-08-2024
BTP0250325	01-09-2024
BTP0450326	01-09-2024
BTP0470930	01-09-2024
BSTDW50319	01-09-2024
BTU0000325	01-09-2024
BTU0150326	01-09-2024
BTP0501028	01-10-2024
BTP0231028	01-10-2024
BESTT40617	01-12-2024
BESTO50615	01-12-2024

Riesgo de Mercado

La Compañía calcula trimestralmente el CBR Mercado, de acuerdo con lo establecido en la Metodología para la Determinación del Capital Basado en Riesgo (CBR) de las Compañías de Seguros (Sexta Versión).

Se evalúa el impacto del shock de tasa de interés sobre los instrumentos de renta fija, así como el impacto del riesgo moneda (tipo de cambio), para las divisas utilizadas en la empresa. La siguiente tabla reporta las interdependencias definidas en la misma Metodología, que se ocupan para lograr el CBR mercado final. Ambos CBR Acciones y CBR Bienes raíces quedan en 0 porque la Compañía no cuenta con estos activos en su cartera.

	CBR Renta Fija (tasa de interés)	CBR Monedas
CBR Renta Fija (tasa de interés)	1	0,50
CBR Monedas	0,50	1

Se reporta el detalle de los riesgos evaluados en CBR Mercado.

- Riesgo por tasa de interés: la cartera de inversiones está constituida por un 100% de instrumentos de renta fija nacional. De estos, el 70% son estatales y el 30% corporativos con rating promedio AA.
- Riesgo por precio de renta variable: la Compañía no cuenta con componente accionaria en su cartera de inversiones.
- Riesgo por moneda: la Compañía presenta una porción mínima de sus inversiones en moneda extranjera. En particular, los fondos mutuos en USD son de corto plazo, y junto con los activos en cuenta corriente sirven como calce de los pasivos en USD.

Activos Financiero en moneda extranjera (MU\$D)	31-12-2023
Cuenta Corriente	314.730
Depósitos a Plazo	-
FFMM Corto plazo	5.447.341
Bonos Estatales	-
Bonos Corporativos	-

Además, con respecto al Riesgo de Concentración, se reporta la siguiente tabla que revela la concentración de activos financieros de la Compañía.

Concentración activos financieros (M\$)	31-12-2023	%
Cuenta Corriente	18.055.040	46,0%
Depósitos a Plazo	2.001.793	5,1%
FFMM Corto plazo	7.537.585	19,2%
Bonos Estatales	8.060738	20,5%
Bonos Corporativos	3.571.829	9,1%
Total	39.226.985	100%

Utilización de productos derivados

Se deben informar las políticas sobre el uso de productos derivados o de productos estructurados que tengan el efecto económico de productos derivados, así como la existencia de exclusiones explícitas para el uso de estos productos o de ciertos tipos de estos productos

La gestión de los instrumentos derivados está definida en la Política de Inversiones, la cual contempla la utilización de títulos derivados y estructurados exclusivamente para la gestión sana y prudente de las carteras mobiliarias con el fin, ya sea de reducir el riesgo de inversión (cobertura), o bien para una eventual consecución de objetivos de inversión en forma más rápida, fácil, económica o flexible que operando sobre los activos subyacentes (gestión eficaz). Al cierre de 2023, la Compañía no tiene títulos derivados en su cartera.

I. RIESGOS DE SEGUROS

1. Objetivos, Políticas y procesos para la Gestión de Riesgos de Seguros

La Política de Suscripción y Reservas describe los tipos de riesgos de seguros que la Compañía decide asumir; las características de la actividad aseguradora; las medidas dirigidas a garantizar que el volumen de primas sea adecuado para cubrir los siniestros previstos y los correspondientes gastos; las modalidades con las que, en el diseño de un nuevo producto y en el cálculo de la prima correspondiente, se toman en cuenta las técnicas de mitigación del riesgo, el modelo de organización y de gobierno; las funciones y las responsabilidades de las unidades involucradas en la asunción y el seguimiento del riesgo asumido y en las actividades de cálculo de reservas, los procedimientos de información y los flujos de comunicación entre las funciones involucradas en los procesos de suscripción y reservas.

A) Reaseguro

La Política de Reaseguro entrega los lineamientos para la definición de los programas de Reaseguros, con el objetivo de maximizar la estructura de capital, garantizar la continuidad del negocio, dar mayor estabilidad a los resultados, mejorar la cobertura y los productos ofrecidos a los clientes ampliando la capacidad de suscripción, otorgar cobertura por las exposiciones que pueda tener la Compañía a raíz de siniestros relevantes y catastróficos, en cumplimiento de las normas legales y regulatoria vigentes. La Compañía trabaja en una posición de balance entre la optimización de retenciones que permitan absorber los gastos de la Compañía y cesiones que eviten volatilidad y exposición a pérdidas mayores, ya sean por evento o por riesgos catastróficos.

La Compañía dispone de procedimientos para mantener actualizada la información de los contratos de reaseguro y controlar su aplicación, contando con los respaldos de los contratos suscritos con todo el panel de reaseguradores. El área Reaseguros controla y gestiona los pagos de primas en los plazos establecidos, reportando toda la información ya sea de siniestro u otra que obliga al cumplimiento del contrato de reaseguro.

La gestión del riesgo de contraparte se realiza a través de un "Security List" de reaseguradores de alta calidad definido por el Directorio, con los que está permitido opere la Compañía, garantizando una transferencia efectiva del riesgo. Los contratos de reaseguros son parametrizados a nivel de cobertura en el sistema core de la Compañía, lo que garantiza la correcta asignación de los siniestros al contrato de reaseguro correspondiente.

B) Cobranza

El departamento de Cuentas Corrientes es responsable de monitorear las pólizas impagas, y de generar las acciones de cobro necesarias para corregir la situación y, en el extremo, poner fin a la cobertura mediante las disposiciones contractuales respectivas, limitando el riesgo de pérdida de la Compañía.

C) Distribución

La Compañía está enfocada en la distribución a través de corredores tradicionales, ocupando también dealers, producción directa, canales alternativos, y agentes. El objetivo es fortalecer la distribución a través de canales alternativos.

D) Mercado Objetivo

La Compañía tiene una presencia significativa en el ramo Auto. La presencia en el mercado No Auto es menor, sin embargo, el objetivo es reforzarla en los próximos años, especialmente en los ramos Ingeniería, Responsabilidad Civil y Marine. La Compañía busca diferenciar productos de líneas personales de los negocios comerciales/corporativos, cada uno con características definidas.

2. Objetivos, políticas y procesos para la gestión de riesgo de mercado, liquidez y crédito en los contratos de seguros

Riesgo de Mercado en los contratos de seguros

El objetivo de la Compañía en la gestión del riesgo de mercado en los contratos de seguros es definir estrategias operativas que apoyen las decisiones de gestión destinadas a configurar una combinación de activos y pasivos adecuada al perfil de rentabilidad y riesgo que se considere óptimo. En particular, el proceso de ALM sirve para mitigar los riesgos relacionados con la falta de correspondencia entre activos y pasivos, con el fin de mantener una rentabilidad financiera estable a medio-largo plazo, un equilibrio financiero en términos de cash flow matching y una sólida situación económica. Para cumplir con este objetivo, la Compañía realiza una gestión prudencial de las inversiones, a través de una gestión conjunta de los activos y pasivos, establecidas por la Política de Gestión Integrada de Activos y Pasivos (ALM). El proceso de ALM prevé el análisis de los flujos de caja futuros generados por las carteras activos y pasivos y la definición de las acciones sobre la cartera activos en función de los resultados del análisis descrito en el punto anterior.

Con respecto al riesgo por moneda que se puede generar por un descalce entre activos y pasivos técnico del conjunto de pólizas emitidas, esto se encuentra mitigado porque la Compañía emite sus pólizas y lleva sus registros contables en moneda original, por lo cual el riesgo de descalce por monedas queda expresado en el balance. La función de Inversiones y Tesorería gestiona el riesgo, a través de un monitoreo del descalce entre activos y pasivos en moneda extranjera.

Riesgo de Liquidez en los contratos de seguros

El Riesgo de Liquidez que presenta la Compañía en los contratos de seguros viene dado por el eventual descalce entre los derechos y las obligaciones de los contratos de seguros, que pudieran motivar el tener que liquidar activos a pérdida con el fin de pagar siniestros.

La Compañía cuenta con una Política de gestión de riesgo de Liquidez, que regula el proceso de gestión del riesgo en las fases de monitorización periódica de la situación de liquidez, la elaboración mensual de flujos de entrada y salida de caja, análisis de los indicadores de liquidez, evaluación del riesgo de liquidez y elaboración de relativos informes para soportar el proceso de decisiones estratégicas.

Respecto de la carga normal de siniestros, la política de primas por cobrar asegura contar con los flujos de activos en tiempo de tener que financiar los pasivos de ocurrencia normal. Respecto de la llegada eventual de siniestros de alto impacto, esto está principalmente abordado por los contratos de reaseguro, que cubren siniestros grandes mediante contratos de exceso de pérdida, y por medio de la Política de Inversiones de la Compañía, con una duración de la cartera a corto plazo.

Riesgo de Crédito en los contratos de seguros

Las técnicas de mitigación del riesgo son los instrumentos que permiten reducir la exposición, transfiriendo el riesgo, parcial o totalmente, a una contraparte que garantice su cobertura.

La Compañía cuenta con una política de Gestión de Riesgo de Crédito, en la cual se define el proceso de gestión de Riesgo de Crédito a través de la monitorización de las exposiciones hacia las contrapartes de crédito, del análisis de la situación a través de los indicadores definidos para cada tipo de contraparte de crédito, de la evaluación del Riesgo de Crédito de la Compañía. A partir de este proceso se generan informes sobre la evolución del riesgo, y en base al análisis del perfil de riesgo efectuada, se definen las decisiones estratégicas de la Compañía.

Los riesgos relacionados con las primas por cobrar a asegurados forman parte integral del diseño de cada producto y se gestionan en la Política de Gestión de Riesgo de Crédito.

Con respecto a la gestión de riesgo de contraparte generado por reaseguradores y coaseguradores, la Compañía cuenta con una Política de Reaseguro y otras técnicas de mitigación de riesgo, la cual tiene como objetivo maximizar la estructura de capital de la Compañía, garantizar la continuidad del negocio, dar una mayor estabilidad de los resultados, y mejorar la cobertura y los productos ofrecidos a nuestros clientes.

3. Exposición al riesgo de seguro, mercado, liquidez y crédito en los contratos de seguros

Riesgo de Seguros en los contratos de seguros

La exposición de la Compañía a los Riesgos de Seguros se produce por desviaciones significativas respecto de las estimaciones de costos de siniestros u otros costos asociados al producto, así como de los ingresos por la inversión de la prima (Riesgo de Tarificación), por debilidades en el proceso en el cual la Compañía determina si acepta o no un riesgo, y si lo acepta, los términos y condiciones que se aplican y el nivel de prima que se cobrará (Riesgo de Suscripción), por incursión en nuevas líneas de negocios, introducción de un producto nuevo o mejoramiento/variaciones significativas de un producto existente, sin una adecuada gestión (Riesgo de Diseño de Productos), por debilidades en los controles y sistemas que abarcan el proceso de gestión de siniestros (Riesgo de Gestión de Siniestros), por insuficiencia de las reservas técnicas constituidas para afrontar los compromisos con los asegurados (Riesgo de Insuficiencia de las Reservas Técnicas), por el ejercicio de opciones de los asegurados de cancelar o no renovar sus pólizas (Riesgo de Caducidad).

Cuando exista un descalce entre los derechos (primas por cobrar, inversiones) y las obligaciones (reservas técnicas) de las pólizas emitidas, que deriva de los movimientos adversos en el valor relativo de activos y pasivos, debido a cambios en la tasa de interés, monedas y otros, la Compañía puede estar expuesta al Riesgo de Descalce.

La exposición a los Riesgos Técnicos de Seguros está definida por la reserva de riesgos en curso, la que se constituye para hacer frente a los riesgos que permanecen vigentes al cierre de los estados financieros. La reserva de riesgos en curso de la compañía (neta de reaseguros) amonta a M\$43.589.996.

A continuación, se presenta la suma asegurada por la compañía.

Capital asegurado (UF)	31-12-2023
Accidentes Personales	152.293.625
Incendio	1.016.001.991
Ingeniería	48.200.295
Responsabilidad Civil	18.811.743
Transporte	21.494.910
Vehículos	630.738.072
Casco Marítimo	13.723.397
TOTAL	1.901.264.033

La Variable XL en los contratos de reaseguro corresponde a la pérdida máxima que la Compañía se ve expuesta ante un siniestro. La Variable XL, por encima de la cual responde al reaseguro de exceso de pérdidas, se presenta a continuación.

Variable XL (M\$)	31-12-2023
Property catastrófico	212.459
Vehículos operativos	91.973
Vehículos catastróficos	183.947

El contrato de reaseguro por exceso de pérdida Property catastrófico incluye cobertura por evento catastrófico Vehículos.

Riesgo de Mercado en los contratos de seguros

La exposición al Riesgo de Mercado en los contratos de seguros está definida por la reserva de insuficiencia de prima, es decir en la diferencia entre los egresos técnicos con la prima reconocida para hacer frente a estos. La reserva de insuficiencia de prima al cierre de 2023 amonta a \$37.971.801.

Riesgo de Liquidez en los contratos de seguros

El Riesgo de Liquidez en los contratos de seguros puede ser descrito comparando los flujos de primas por cobrar del activo de la Compañía con el plazo promedio de las obligaciones de seguros.

Riesgo de Crédito en los contratos de seguros

La Compañía puede estar expuesta a pérdidas generadas por la recuperabilidad de las primas por cobrar, derivada de las transacciones con asegurados e intermediarios. Además, la exposición de la Compañía en los contratos de seguros deriva de las transacciones con coaseguradores y reaseguradores, producto del no pago de las obligaciones de estos.

A continuación, se presenta la exposición de la Compañía al riesgo de crédito por primas por cobrar a asegurados y reaseguradores a la fecha de los Estados Financieros anuales, descrito por la prima por cobrar a asegurados por los contratos de seguro vigentes y el crédito con los deudores por operaciones de reaseguro.

Primas por cobrar (M\$)	31-12-2023
Primas por cobrar a asegurados	61.304.930
Deudores por operaciones de Reaseguro	-14.816.043
TOTAL	46.488.887

La tabla a continuación presenta la exposición de la Compañía al riesgo de crédito por activos por reaseguro, descrita por la exposición neta (Activo – Pasivo) de la Compañía hacia el reasegurador.

Exposición neta con el reasegurador por rating (M\$)	31-12-2023
AAA	
AA+	827.900
AA	495.976
AA-	11.039.603
A+	7.161.877
A	1.941.133
A-	339.176
BBB+	606.037
BBB	
BBB-	
Total	22.411.705

Para el caso específico de Terremoto y Tsunami, el riesgo de crédito por activos por reaseguro viene descrito por la capacidad de los contratos de exceso de pérdida catastróficos de terremoto (excluida la Prioridad) y por la prima cedida de Terremoto y Tsunami. A continuación, se presentan las respectivas tablas (ratings S&P).

Capacidad total contrato XL, por rating (M\$)	31-12-2023		
	CAT Property	Op. Vehículos + CAT vehículos	CAT Vehículos
AAA			
AA+			
AA			
AA-	63.315.525		
A+	5.307.888	386.288	321.907
A	3.412.214	717.393	597.827
A-			
BBB+	3.791.349		
BBB			
BBB-			
Total	75.826.976	1.103.681	919.734

Prima cedida a reaseguro proporcional, por rating (M\$)	31-12-2023
AAA	
AA+	112.400
AA	1.602.993
AA-	22.086.501
A+	15.808.366
A	3.527.746
A-	179.706
BBB+	1.173.202
Total	44.490.914

4. Metodología de Administración de riesgos de seguros, mercado, liquidez y crédito

Riesgo de Seguros

El riesgo de seguros se encuentra administrado por todas las funciones de la primera línea de defensa, que monitorean y gestionan de forma continua y directa el riesgo de tarificación, de suscripción, de diseño de productos, de caducidad, de gestión de siniestros, y de insuficiencia de las reservas técnicas. A partir de este año, se incluyó también el riesgo de sostenibilidad, ya que tiene impacto directo sobre el riesgo de seguros.

La evaluación de los riesgos de suscripción se efectúa a través de las siguientes metodologías:

- Requisito de capital normativo;
- Ejercicios trimestrales mediante el uso de la fórmula estándar del Modelo de Capital Basado en Riesgos (CBR);
- Evaluaciones semestrales sobre el Solvency Capital Requirement, calculado bajo normativa europea, dado que la Compañía pertenece a un grupo asegurador internacional cuya casa matriz es una entidad aseguradora con domicilio social en Italia;
- Evaluaciones prospectivas del riesgo de suscripción dentro del ámbito del proceso ORSA;
- Análisis de pruebas de resistencia (estrés test) para la evaluación del requisito de capital en condiciones especialmente desfavorables.

En línea con la propensión de riesgo global de la Compañía, se establece un límite de tolerancia para el riesgo técnico, basado en el Ratio Combinado. La frecuencia del control es trimestral, basada en los cierres FECU. El límite se calcula y monitoriza con finalidad de análisis y alarma temprana, según la metodología definida en anexo.

Riesgo de Mercado

La Compañía realiza una monitorización trimestral de los flujos de efectivo prospectivos y lleva a cabo todas las acciones necesarias para mantener una sólida posición financiera, revisando la asignación financiera cuando sea necesario, de acuerdo con el perfil de pasivos. El desequilibrio de los activos y pasivos con miras a una gestión financiera óptima no debe superar ciertos límites generales de duration gap, en consideración del nivel de madurez de la Compañía. El desequilibrio de duración se calcula ponderando la duración efectiva de los activos y pasivos con los valores de mercado y las mejores estimaciones, respectivamente.

Riesgo de Liquidez

Con el objetivo de lograr un eficiente uso de recursos y asegurar el cumplimiento de las obligaciones, y para calzar las necesidades de liquidez en el corto y mediano plazo, el Área de Tesorería realiza un monitoreo de los flujos de caja, mitigando el riesgo de liquidez.

La función de Gestión de Riesgos monitorea trimestral y anualmente la situación de liquidez de la Compañía y reporta al Directorio si se presenta algún elemento de preocupación. Los principales indicadores que definen cual es la situación de liquidez son:

- Activos de Alta Liquidez de la Compañía;
- Plazo de tiempo en que los activos de alta liquidez que posee la Compañía en el momento de la valoración son suficientes para cubrir los flujos de caja en salida;
- Capacidad de cobertura de los activos de alta liquidez sobre los flujos de caja en salida, en función de diferentes horizontes temporales;
- Capacidad de cobertura de los flujos de caja en entrada sobre los flujos de caja en salida, en función de diferentes horizontes temporales.

Riesgo de Crédito

El Riesgo de Crédito de asegurados es monitoreado periódicamente por el departamento de Cuentas Corrientes de la Compañía, a fin de identificar tempranamente las pólizas que no pagan su prima, generando las acciones de cobro necesarias para corregir la situación y, en el extremo, poner fin a la cobertura mediante las disposiciones contractuales respectivas, limitando el riesgo de pérdida. La función de Gestión de Riesgos, en su función de segunda línea de defensa, monitorea trimestralmente la Tasa de provisión de incobrable en relación con la prima directa. Además, se administra el riesgo en forma cuantitativa con el cálculo del CBR crédito por primas por cobrar, de acuerdo con la Metodología para la Determinación del Capital Basado en Riesgo (CBR) de las Compañías de Seguros (Sexta Versión).

El riesgo de crédito generado por la exposición hacia reaseguradores y coaseguradores se administra por el área de Reaseguro, la cual es responsable de llevar a cabo una due diligence antes de la contratación con un reasegurador, y en todo momento averiguar que la calificación crediticia de los reaseguradores cumpla con lo definido en la política. Se define también un límite de concentración hacia cada reasegurador, para mitigar el riesgo de exposición hacia una única contraparte. Con respecto a la segunda línea de control, la función de Gestión de Riesgos monitorea anualmente que los reaseguradores en cartera cumplan con el nivel mínimo de rating aceptado, para negocios normales y negocios con cola larga, y que la concentración hacia cada reasegurador no pase los límites establecidos por el Directorio. La función de Gestión de Riesgo también administra el riesgo de crédito de los reasegurados a través del CBR Crédito Activos por reaseguro (no Terremoto) y el CBR Crédito Activos por reaseguro por terremoto, de acuerdo con la Metodología para la Determinación del Capital Basado en Riesgo (CBR) de las Compañías de Seguros (Sexta Versión).

5. Concentración de Seguros, en función de la relevancia para las actividades de la Compañía

a) Concentración de la Prima directa

Al cierre de 2023, la Prima directa se distribuye por zona geográfica de la siguiente forma

Prima directa por Región (M\$)	Incendio	Pérdida Beneficios	Terremoto	Vehículos	Transporte	Robo	Cascos	Otros	Total Región
I	72.632	38.792	143.579	95.463	21.962	7.776	-	422.126	802.330
II	120.261	76.004	400.570	2.658.529	608.838	39.979	-	1.241.217	5.145.398
III	108.631	8.520	277.124	993.821	44.767	21.499	-	420.780	1.875.142
IV	246.404	50.989	648.744	3.345.475	250.801	86.003	-	959.675	5.588.091
V	735.855	218.159	2.229.887	7.953.029	126.315	203.306	-	2.848.457	14.315.008
VI	318.608	84.205	708.910	2.161.905	100.250	84.025	-	566.426	4.024.329
VII	471.863	145.319	954.049	2.373.254	154.023	54.407	879	799.807	4.953.601
VIII	698.319	410.310	1.431.879	4.254.332	753.487	42.370	467.295	1.753.488	9.811.480
IX	254.574	61.728	552.414	2.189.156	104.080	15.926	2.199	976.342	4.156.419
X	702.919	197.589	1.135.348	2.754.082	243.577	39.918	153.934	861.341	6.088.708
XI	40.748	1.237	75.560	176.890	25.540	4.008	-	53.122	377.105
XII	57.793	29.639	82.612	239.373	9.907	5.452	481	107.774	533.031
XIV	131.302	26.222	237.045	363.999	10.405	5.729	32.524	138.012	945.238
XV	20.117	2.020	55.436	43.510	7.681	2.297	-	20.369	151.430
RM	3.932.273	2.167.704	10.785.935	54.651.149	1.617.129	941.601	786.724	14.148.355	89.030.870
Total Ramo	7.912.299	3.518.437	19.719.092	84.253.967	4.078.762	1.554.296	1.444.036	25.317.291	147.798.180

Al cierre de 2023, la Prima directa se distribuye por línea de negocio de la siguiente forma:

Prima directa por LdN (M\$)		31-12-2023
G2	Vehículos	84.254.289
G3	Marina, Aviación y Transporte	5.521.901
G4	Incendio	17.528.368
G5	Responsabilidad Civil	5.481.600
G6A	Fidelidad y Garantía	-
G6B	Crédito	-
G9	Otros Seguros	7.279.030
G10	Ingeniería	6.013.920
G11	Seguro Obligatorio de Accidentes Personales (SOAP)	-
G12	Terremoto	19.309.738
GV1A	Accidentes Personales	2.409.334
GV1B	Salud	-
TOTAL		147.798.180

Al cierre de 2023, la Prima directa se distribuye por moneda de la siguiente forma

Prima directa por divisas (M\$)	31-12-2023	%
Prima directa en UF	139.204.615	94,2%
Prima directa en USD	8.593.565	5,8%
Prima directa en CLP		0,0%
TOTAL	147.798.180	100%

b) Concentración de la Siniestralidad

El siguiente grafico presenta la concentración de seguros por siniestralidad por línea de negocio al cierre de 2023:

Siniestralidad por LdN (M\$)		31-12-2023
G2	Vehículos	80.550.943
G3	Marina, Aviación y Transporte	2.069.977
G4	Incendio	9.160.953
G5	Responsabilidad Civil	432.781
G6A	Fidelidad y Garantía	-
G6B	Crédito	-
G9	Otros Seguros	3.615.567
G10	Ingeniería	3.250.422
G11	Seguro Obligatorio de Accidentes Personales (SOAP)	-
G12	Terremoto	48.866
GV1A	Accidentes Personales	332.249
GV1B	Salud	-
TOTAL		99.461.758

c) Canales de Distribución (prima directa)

El siguiente grafico define la concentración de la prima directa por canal de distribución al cierre de 2023

Prima directa por canal de distribución (M\$)	31-12-2023	%
Corredores Tradicionales	137.938.266	93,3%
Agencias Reale	-	0%
Banca	-	0%
Producción directa	1.318.326	0,9%
Canal alternativo	991.892	0,7%
Agentes	7.356.948	5,0%
Dealer	192.748	0,1%
Total	147.798.180	100%

6. Análisis de Sensibilidad

a) Informar los métodos y las hipótesis utilizados al elaborar el análisis de sensibilidad

Para la elaboración de los Análisis de Sensibilidad se han evaluado fluctuaciones anteriores para realizar una proyección de los resultados y aplicar un estrés, con el objetivo de sensibilizar el margen de contribución de la Compañía. En los párrafos siguientes se detalla el estrés aplicado en cada caso.

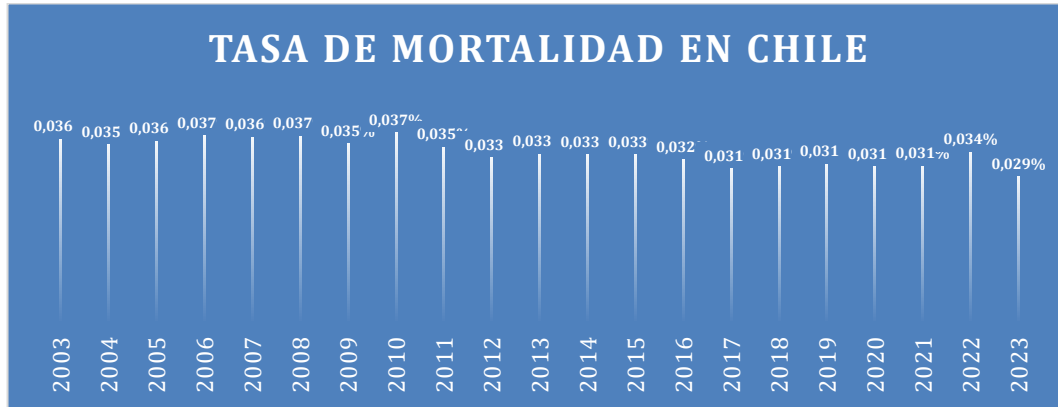
b) Los cambios efectuados, desde el periodo anterior, en los métodos e hipótesis utilizados, así como las razones de tales cambios

Los métodos e hipótesis utilizados no han sido modificado respecto al periodo anterior.

c) Considerar al menos los siguientes Factores de riesgo, cuando sean relevantes para la aseguradora:

i. Mortalidad

La tasa de mortalidad incide directamente en el Ramo FECU 31 Accidentes Personales - Cobertura de Muerte Accidental, por lo que se evaluó la fluctuación en los últimos 20 años de la tasa de mortalidad en Chile con respecto a la causa de muerte accidental y, de acuerdo con los resultados obtenidos, se estimó un 14,4% de incremento en la tasa para sensibilizar el margen de contribución. Éste resulta de promediar la tasa de mortalidad para los últimos 3 años sin considerar el 2023 (0,032%), ya que por fecha no necesariamente se encuentran todos los siniestros reportados, y calcular la diferencia con los peaks vistos en la gráfica (0,037%).



A continuación, se presenta el margen de contribución del Ramo FECU 31 Accidentes Personales bajo el escenario normal y bajo un escenario estresado que contempla la hipótesis de incremento de la tasa de mortalidad de 14,4%.

6.01.01 Código	Nombre de la cuenta	Escenario central	Escenario estresado
	Margen de contribución	1.282.724	1.246.172
6.31.11.00	Prima retenida	2.234.865	2.234.865
6.31.11.10	Prima directa	2.409.334	2.409.334
6.31.11.20	Prima aceptada	0	0
6.31.11.30	Prima cedida	174.469	174.469
6.31.12.00	Variación de reservas técnicas	283.170	283.170
6.31.12.10	Variación reserva de riesgo en curso	283.170	283.170
6.31.12.20	Variación reserva catastrófica de terremoto	0	0
6.31.12.30	Variación reserva insuficiencia de prima	0	0
6.31.12.40	Variación otras reservas técnicas	0	0
6.31.13.00	Costo de siniestros del ejercicio	253.830	290.382
6.31.13.10	Siniestros directos	321.195	367.447
6.31.13.20	Siniestros cedidos	67.365	77.066
6.31.13.30	Siniestros aceptados	0	0
6.31.14.00	Resultado de intermediación	448.964	448.964
6.31.14.10	Comisión agentes directos	271	271
6.31.14.20	Comisión corredores y retribución asesores previsionales	529.857	529.857
6.31.14.30	Comisiones de reaseguro aceptado	0	0
6.31.14.40	Comisiones de reaseguro cedido	81.164	81.164
6.31.15.00	Gastos por reaseguro no proporcional	3.385	3.385
6.31.16.00	Deterioro de seguros	-37.208	-37.208

ii. Morbilidad

No ha sido considerado en el estudio ya que el tipo de productos comercializados por la Compañía no están expuestos a este tipo de riesgos.

iii. Longevidad

No ha sido considerado en el estudio ya que el tipo de productos comercializados por la Compañía no están expuestos a este tipo de riesgos.

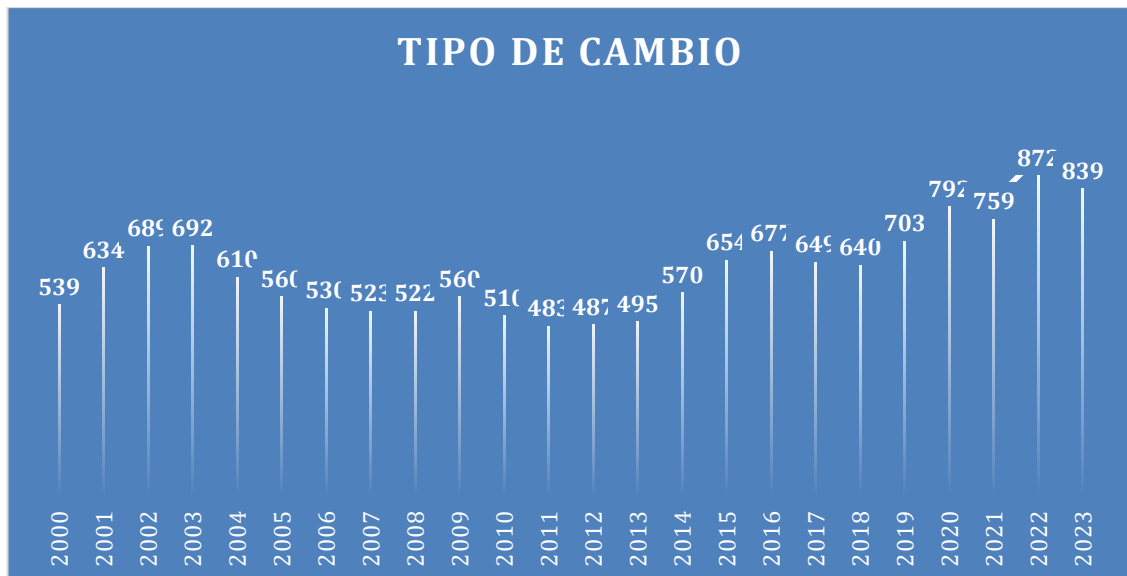
iv. Tasas de interés

No ha sido considerado en el estudio ya que el tipo de productos comercializados por la Compañía no están expuestos a este tipo de riesgos.

v. Tipo de cambio

La exposición a este riesgo es baja, gracias al monitoreo de las áreas involucradas respecto al descalce entre activos y pasivos por moneda de la compañía. A la fecha de actualización, la posición en dólar y euro es la siguiente:

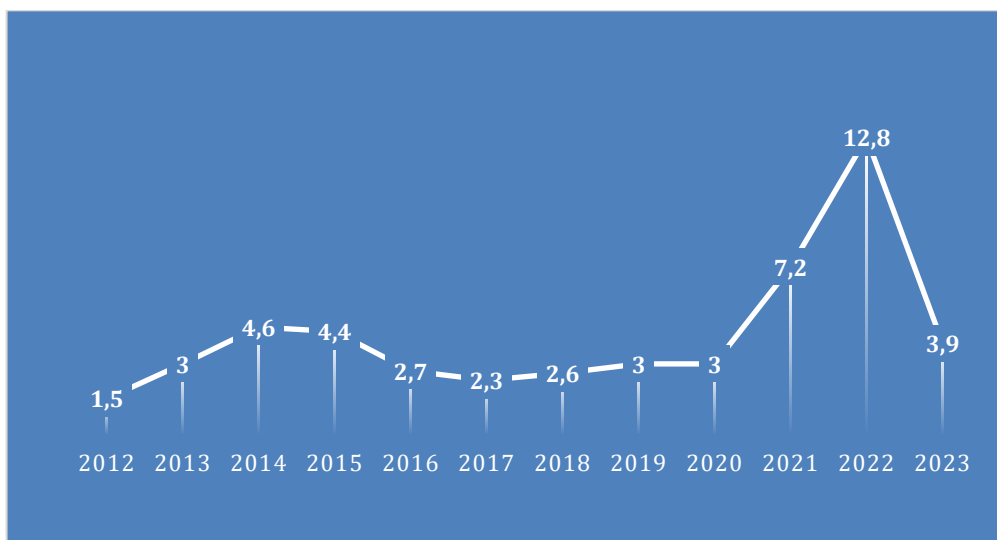
Exposición en divisas (M\$)	USD	EUR
Activos	11.403.173	448.196
Pasivos	9.272.809	529.083
Posición neta	2.130.364	-80.887



vi. Inflación

La inflación en el 2023 termino sobre la meta del banco Central, esperamos que a mediados del 2024 la inflación llegue a la meta del 3%. Del mismo modo, esperamos que la volatilidad se mantenga elevada en los próximos trimestres para ir convergiendo al promedio histórico.

Sin embargo, la exposición neta de la compañía es positiva, producto del calce entre activos y pasivos positivo de 2.049.477 millones/CLP, por lo cual no se deberían relevar problemas con la subida de la inflación.



vii. Tasa de desempleo

No ha sido considerado en el estudio ya que el tipo de productos comercializados por la Compañía no están expuestos a este tipo de riesgos.

viii. Colocaciones de crédito

No ha sido considerado en el estudio ya que el tipo de productos comercializados por la Compañía no están expuestos a este tipo de riesgos.

ix. Coberturas emanadas de contratos de seguros

No ha sido considerado en el estudio.

x. Gastos

No ha sido considerado en el estudio.

xi. Variación en el siniestro medio

Para estresar el costo promedio de los siniestros se realizaron tres escenarios de estrés, aplicando un -5%, 5% y 10% al mismo costo para ver el impacto sobre el total de la cartera.

Este análisis considera todos los ramos, exceptuando el 4,5 y 31 ya que estos son analizados de manera separada en otros puntos.

- Escenario Central

6.01.01 Código	Nombre de la cuenta	Incendio	vehículo	RC	Transporte	Ingeniería	Asistencia	Otros
	Margen de contribución	1.124.276	(3.148.703)	771.871	867.237	1.027.726	3.705.879	34.283
6.31.11.00	Prima retenida	4.183.525	83.951.561	1.450.530	1.242.504	992.148	7.193.335	32.995
6.31.11.10	Prima directa	17.528.364	84.254.289	5.481.600	5.521.901	6.013.920	7.193.335	85.695
6.31.11.20	Prima aceptada	0	0	0	0	0	0	0
6.31.11.30	Prima cedida	13.344.839	302.728	4.031.070	4.279.397	5.021.772	0	52.700
6.31.12.00	Variación de reservas técnicas	74.083	(4.533.367)	220.880	(13.283)	(31.619)	(1.160.063)	(1.495)
6.31.12.10	Variación reserva de riesgo en curso	74.083	(4.533.367)	220.880	(13.283)	(31.619)	(1.160.063)	(1.495)
6.31.12.20	Variación reserva catastrófica de terremoto	0	0	0	0	0	0	0
6.31.12.30	Variación reserva insuficiencia de prima	0	0	0	0	0	0	0
Ok6.31.12.40	Variación otras reservas técnicas	0	0	0	0	0	0	0
6.31.13.00	Costo de siniestros del ejercicio	2.872.959	80.124.637	509.143	605.593	270.500	3.615.419	(63)
6.31.13.10	Siniestros directos	9.168.649	80.550.947	435.658	2.070.210	3.250.657	3.615.419	146
6.31.13.20	Siniestros cedidos	6.295.690	426.310	(73.485)	1.464.617	2.980.157	0	209
6.31.13.30	Siniestros aceptados	0	0	0	0	0	0	0
6.31.14.00	Resultado de intermediación	(1.166.918)	11.107.690	(68.238)	(218.496)	(609.885)	975.845	(6.274)
6.31.14.10	Comisión agentes directos	1.129	13.027	225	5.712	167	1.103	350
6.31.14.20	Comisión corredores y retribución asesores previsionales	1.674.346	11.169.220	572.104	603.062	569.221	974.742	6.912
6.31.14.30	Comisiones de reaseguro aceptado	0	0	0	0	0	0	0
6.31.14.40	Comisiones de reaseguro cedido	2.842.393	74.557	640.567	827.270	1.179.273	0	13.536
6.31.15.00	Gastos por reaseguro no proporcional	1.104.086	524.098	18.145	6.738	361.444	47.554	7.001
6.31.16.00	Deterioro de seguros	175.039	(122.794)	(1.271)	(5.285)	(26.018)	8.701	(457)

- Escenario -5%

6.01.01 Código	Nombre de la cuenta	Incendio	vehículo	RC	Transporte	Ingeniería	Asistencia	Otros
	Margen de contribución	1.267.924	857.529	797.328	897.517	1.041.251	3.886.650	34.280
6.31.11.00	Prima retenida	4.183.525	83.951.561	1.450.530	1.242.504	992.148	7.193.335	32.995
6.31.11.10	Prima directa	17.528.364	84.254.289	5.481.600	5.521.901	6.013.920	7.193.335	85.695
6.31.11.20	Prima aceptada	0	0	0	0	0	0	0
6.31.11.30	Prima cedida	13.344.839	302.728	4.031.070	4.279.397	5.021.772	0	52.700
6.31.12.00	Variación de reservas técnicas	74.083	(4.533.367)	220.880	(13.283)	(31.619)	(1.160.063)	(1.495)
6.31.12.10	Variación reserva de riesgo en curso	74.083	(4.533.367)	220.880	(13.283)	(31.619)	(1.160.063)	(1.495)
6.31.12.20	Variación reserva catastrófica de terremoto	0	0	0	0	0	0	0
6.31.12.30	Variación reserva insuficiencia de prima	0	0	0	0	0	0	0
6.31.12.40	Variación otras reservas técnicas	0	0	0	0	0	0	0
6.31.13.00	Costo de siniestros del ejercicio	2.729.311	76.118.405	483.686	575.313	256.975	3.434.648	(60)
6.31.13.10	Siniestros directos	8.710.217	76.523.400	413.875	1.966.700	3.088.124	3.434.648	139
6.31.13.20	Siniestros cedidos	5.980.906	404.995	(69.811)	1.391.386	2.831.149	0	199
6.31.13.30	Siniestros aceptados	0	0	0	0	0	0	0
6.31.14.00	Resultado de intermediación	(1.166.918)	11.107.690	(68.238)	(218.496)	(609.885)	975.845	(6.274)
6.31.14.10	Comisión agentes directos	1.129	13.027	225	5.712	167	1.103	350
6.31.14.20	Comisión corredores y retribución asesores previsionales	1.674.346	11.169.220	572.104	603.062	569.221	974.742	6.912
6.31.14.30	Comisiones de reaseguro aceptado	0	0	0	0	0	0	0
6.31.14.40	Comisiones de reaseguro cedido	2.842.393	74.557	640.567	827.270	1.179.273	0	13.536
6.31.15.00	Gastos por reaseguro no proporcional	1.104.086	524.098	18.145	6.738	361.444	47.554	7.001
6.31.16.00	Deterioro de seguros	175.039	(122.794)	(1.271)	(5.285)	(26.018)	8.701	(457)

- Escenario 5%

6.01.01 Código	Nombre de la cuenta	Incendio	vehículo	RC	Transporte	Ingeniería	Asistencia	Otros
	Margen de contribución	980.628	(7.154.935)	746.414	836.957	1.014.201	3.525.108	34.286
6.31.11.00	Prima retenida	4.183.525	83.951.561	1.450.530	1.242.504	992.148	7.193.335	32.995
6.31.11.10	Prima directa	17.528.364	84.254.289	5.481.600	5.521.901	6.013.920	7.193.335	85.695
6.31.11.20	Prima aceptada	0	0	0	0	0	0	0
6.31.11.30	Prima cedida	13.344.839	302.728	4.031.070	4.279.397	5.021.772	0	52.700
6.31.12.00	Variación de reservas técnicas	74.083	(4.533.367)	220.880	(13.283)	(31.619)	(1.160.063)	(1.495)
6.31.12.10	Variación reserva de riesgo en curso	74.083	(4.533.367)	220.880	(13.283)	(31.619)	(1.160.063)	(1.495)
6.31.12.20	Variación reserva catastrófica de terremoto	0	0	0	0	0	0	0
6.31.12.30	Variación reserva insuficiencia de prima	0	0	0	0	0	0	0
6.31.12.40	Variación otras reservas técnicas	0	0	0	0	0	0	0
6.31.13.00	Costo de siniestros del ejercicio	3.016.607	84.130.869	534.600	635.873	284.025	3.796.190	(66)
6.31.13.10	Siniestros directos	9.627.081	84.578.494	457.441	2.173.721	3.413.190	3.796.190	153
6.31.13.20	Siniestros cedidos	6.610.475	447.626	(77.159)	1.537.848	3.129.165	0	219
6.31.13.30	Siniestros aceptados	0	0	0	0	0	0	0
6.31.14.00	Resultado de intermediación	(1.166.918)	11.107.690	(68.238)	(218.496)	(609.885)	975.845	(6.274)
6.31.14.10	Comisión agentes directos	1.129	13.027	225	5.712	167	1.103	350
6.31.14.20	Comisión corredores y retribución asesores previsionales	1.674.346	11.169.220	572.104	603.062	569.221	974.742	6.912
6.31.14.30	Comisiones de reaseguro aceptado	0	0	0	0	0	0	0
6.31.14.40	Comisiones de reaseguro cedido	2.842.393	74.557	640.567	827.270	1.179.273	0	13.536
6.31.15.00	Gastos por reaseguro no proporcional	1.104.086	524.098	18.145	6.738	361.444	47.554	7.001
6.31.16.00	Deterioro de seguros	175.039	(122.794)	(1.271)	(5.285)	(26.018)	8.701	(457)

- Escenario 10%

6.01.01 Código	Nombre de la cuenta	Incendio	vehículo	RC	Transporte	Ingeniería	Asistencia	Otros
	Margen de contribución	836.980	(3.148.703)	771.871	867.237	1.027.726	3.344.337	34.289
6.31.11.00	Prima retenida	4.183.525	83.951.561	1.450.530	1.242.504	992.148	7.193.335	32.995
6.31.11.10	Prima directa	17.528.364	84.254.289	5.481.600	5.521.901	6.013.920	7.193.335	85.695
6.31.11.20	Prima aceptada	0	0	0	0	0	0	0
6.31.11.30	Prima cedida	13.344.839	302.728	4.031.070	4.279.397	5.021.772	0	52.700
6.31.12.00	Variación de reservas técnicas	74.083	(4.533.367)	220.880	(13.283)	(31.619)	(1.160.063)	(1.495)
6.31.12.10	Variación reserva de riesgo en curso	74.083	(4.533.367)	220.880	(13.283)	(31.619)	(1.160.063)	(1.495)
6.31.12.20	Variación reserva catastrófica de terremoto	0	0	0	0	0	0	0
6.31.12.30	Variación reserva insuficiencia de prima	0	0	0	0	0	0	0
6.31.12.40	Variación otras reservas técnicas	0	0	0	0	0	0	0
6.31.13.00	Costo de siniestros del ejercicio	3.160.255	88.137.101	560.057	666.152	297.550	3.976.961	(69)
6.31.13.10	Siniestros directos	10.085.514	88.606.042	479.224	2.277.231	3.575.723	3.976.961	161
6.31.13.20	Siniestros cedidos	6.925.259	488.941	(80.834)	1.611.079	3.278.173	0	230
6.31.13.30	Siniestros aceptados	0	0	0	0	0	0	0
6.31.14.00	Resultado de intermediación	(1.166.918)	11.107.690	(68.238)	(218.496)	(609.885)	975.845	(6.274)
6.31.14.10	Comisión agentes directos	1.129	13.027	225	5.712	167	1.103	350
6.31.14.20	Comisión corredores y retribución asesores previsionales	1.674.346	11.169.220	572.104	603.062	569.221	974.742	6.912
6.31.14.30	Comisiones de reaseguro aceptado	0	0	0	0	0	0	0
6.31.14.40	Comisiones de reaseguro cedido	2.842.393	74.557	640.567	827.270	1.179.273	0	13.536
6.31.15.00	Gastos por reaseguro no proporcional	1.104.086	524.098	18.145	6.738	361.444	47.554	7.001
6.31.16.00	Deterioro de seguros	175.039	(122.794)	(1.271)	(5.285)	(26.018)	8.701	(457)

xii. Ocurrencia de eventos catastróficos

El reaseguro catastrófico considera una prioridad de 5.000 UF, por lo que para estresar el costo de siniestros se sumará el 100% de la prioridad.

A continuación, se presenta el margen de contribución de los ramos 4 y 5 bajo el escenario normal y el escenario estresado.

6.01.01 Código	Nombre de la cuenta	Escenario central	Escenario estresado
	Margen de contribución	1.036.335	952.653
6.31.11.00	Prima retenida	2.025.803	2.025.803
6.31.11.10	Prima directa	19.309.738	19.309.738
6.31.11.20	Prima aceptada	0	0
6.31.11.30	Prima cedida	17.283.935	17.283.935
6.31.12.00	Variación de reservas técnicas	329.699	329.699
6.31.12.10	Variación reserva de riesgo en curso	51.905	51.905
6.31.12.20	Variación reserva catastrófica de terremoto	277.794	277.794
6.31.12.30	Variación reserva insuficiencia de prima	0	0
6.31.12.40	Variación otras reservas técnicas	0	0
6.31.13.00	Costo de siniestros del ejercicio	11.570	195.517
6.31.13.10	Siniestros directos	48.867	232.814
6.31.13.20	Siniestros cedidos	37.297	37.297
6.31.13.30	Siniestros aceptados	0	0
6.31.14.00	Resultado de intermediación	(1.112.155)	(1.112.155)
6.31.14.10	Comisión agentes directos	1.243	1.243
6.31.14.20	Comisión corredores y retribución asesores previsionales	1.951.440	1.951.440
6.31.14.30	Comisiones de reaseguro aceptado	0	0
6.31.14.40	Comisiones de reaseguro cedido	3.064.838	3.064.838
6.31.15.00	Gastos por reaseguro no proporcional	1.755.577	1.755.577
6.31.16.00	Deterioro de seguros	4.777	4.777

II. Control Interno

La Política de Gestión de Riesgos aprobada por el Directorio de la Compañía describe el sistema de control interno, constituido por un conjunto de reglas, procedimientos, actividades de control y estructura organizativas destinadas a asegurar el correcto funcionamiento y la buena evolución de la compañía, y a proporcionar una seguridad razonable en cuanto a la consecución de los objetivos sociales.

Esta estructura de control se divide en tres niveles. Los controles de primer nivel se llevan a cabo por las diferentes unidades operacionales y de negocio y representan el control más importante. Las diferentes unidades operativas tienen la propiedad del riesgo que se genera en su propia área y son responsables de identificar y mitigar los riesgos de sus procesos. Los controles de segundo nivel corresponden a las actividades llevadas a cabo por las funciones de control de la Compañía, tales como las Funciones de Gestión de Riesgos, de Cumplimiento Normativo y el CISO (Chief Information Security Officer). Son responsables de vigilar sobre la adecuación y cumplimiento de los controles de primer nivel. Los controles de tercer nivel corresponden a la actividad desarrollada por la función de auditoría interna, cuyo objetivo es identificar tendencias anómalas, violaciones de normas y procedimientos y evaluar la eficacia y eficiencia del sistema de control interno en su conjunto.

A pesar de que el control interno opera a diferentes niveles, el Directorio de la Compañía es el último responsable de establecer, mantener y mejorar el sistema de control interno. Adicionalmente, la adecuación del sistema de control interno será evaluada en forma anual por el Auditor Externo. El Directorio evaluará regularmente el desempeño de los Auditores Externos y velará permanentemente por su independencia.

A fin de garantizar una correcta difusión de una cultura de control interno, la Compañía dispone de un Código Ético cuya finalidad última es guiar a todos los trabajadores hacia la consecución de los objetivos definidos con métodos y comportamientos correctos, leales y coherentes con la cultura de la empresa que nace de los principios mutualistas de la Entidad Matriz.

La Entidad Matriz del grupo monitorizará el adecuado diseño, implementación y funcionamiento del sistema de control interno, fundamentalmente a través del Comité de Control Interno y Riesgos del Grupo, órgano con funciones de instrucción, propuesta y consulta en materias del sistema de control interno y verificación periódica de su adecuación y funcionamiento efectivo, así como en materias del sistema de gestión de riesgos.

NOTA 7 – Efectivo y Efectivo Equivalente

Detalle del efectivo:

	CLP	USD	EUR	Otra moneda	Total Monedas
Efectivo y efectivo equivalente					
Caja	1.310	-	-	-	1.310
Bancos	17.609.563	314.731	130.746	-	18.055.040
Equivalente al efectivo	2.001.793	-	-	-	2.001.793
Total efectivo y efectivo equivalente	19.612.666	314.731	130.746	-	20.058.143

NOTA 8 – Activos Financieros a Valor Razonable

Al 31 de diciembre de 2023, la Sociedad posee los siguientes Activos Financieros a valor razonable:

	Nivel 1	Nivel 2	Nivel 3	Total	Costo amortizado	Efecto en resultados	Efecto en OCI (other)
Instrumentos financieros que respaldan inversiones							
Inversiones nacionales	19.170.152	-	-	19.170.152	19.186.399	-	(16.247)
Renta fija	11.632.567	-	-	11.632.567	11.648.814	-	(16.247)
Instrumentos del estado	8.060.738	-	-	8.060.738	8.047.498	-	13.240
Instrumentos emitidos por el sistema financiero	3.571.829	-	-	3.571.829	3.601.316	-	(29.487)
Instrumento de deuda o crédito	-	-	-	-	-	-	-
Instrumentos de empresas nacionales transados en el extranjero	-	-	-	-	-	-	-
Mutuos hipotecarios	-	-	-	-	-	-	-
Otros	-	-	-	-	-	-	-
Renta variable	7.537.585	-	-	7.537.585	7.537.585	-	-
Acciones de sociedades anónimas abiertas	-	-	-	-	-	-	-
Acciones de sociedades anónimas cerradas	-	-	-	-	-	-	-
Fondos de inversión	-	-	-	-	-	-	-
Fondos mutuos	7.537.585	-	-	7.537.585	7.537.585	-	-
Otros	-	-	-	-	-	-	-
Inversiones en el extranjero	-	-	-	-	-	-	-
Renta fija	-	-	-	-	-	-	-
Títulos emitidos por estados y bancos centrales extranjeros	-	-	-	-	-	-	-
Títulos emitidos por bancos y financieras extranjeras	-	-	-	-	-	-	-
Títulos emitidos por empresas extranjeras	-	-	-	-	-	-	-
Renta variable	-	-	-	-	-	-	-
Acciones de sociedades extranjeras	-	-	-	-	-	-	-
Cuotas de fondos de inversión extranjeros	-	-	-	-	-	-	-
Cuotas de fondos de inversión constituidos en el país cuyos activos están invertidos en valores extranjeros	-	-	-	-	-	-	-
Cuotas de fondos mutuos extranjeros	-	-	-	-	-	-	-
Cuotas de fondos mutuos constituidos en el país cuyos activos están invertidos en valores extranjero	-	-	-	-	-	-	-
Otros	-	-	-	-	-	-	-
Derivados	-	-	-	-	-	-	-
Derivados de cobertura	-	-	-	-	-	-	-
Derivados de inversión	-	-	-	-	-	-	-
Otros	-	-	-	-	-	-	-
Total de activos financieros a valor razonable	19.170.152	-	-	19.170.152	19.186.399	-	(16.247)

NOTA 9 – Activos Financieros a Costo Amortizado

Al 31 de diciembre de 2023, la compañía no presenta activos financieros a costo amortizado.

NOTA 10 – Préstamos

Al 31 de diciembre de 2023, la compañía no presenta Préstamos.

NOTA 11 – Inversiones de Seguros con Cuenta Única de Inversión

Al 31 de diciembre de 2023, la compañía no presenta movimientos por Cuenta Única de Inversiones (CUI).

NOTA 12 – Participaciones en entidades del Grupo

12.1 Participaciones en Empresas Subsidiarias (Filiales)

Al 31 de diciembre de 2023, la compañía no presenta Participaciones en Empresas Subsidiarias (Filiales).

12.2 Participaciones en Empresas Asociadas (Coligadas)

Al 31 de diciembre de 2023, la compañía no presenta Participaciones en Empresas Asociadas (Coligadas).

NOTA 13 - Otras Notas de Inversiones Financieras

13.1. Movimiento de la Cartera de Inversiones

Al 31 de diciembre de 2023 el movimiento de la cartera es el siguiente:

	Valor razonable	Costo amortizado	Inversiones Seguros CUI
Saldo inicial	15.639.929	-	-
Adiciones	23.408.858	-	-
Ventas	(5.333.338)	-	-
Vencimientos	(14.377.424)	-	-
Devengo de interés	1.850.397	-	-
Prepagos	-	-	-
Dividendos	-	-	-
Sorteo	-	-	-
Valor razonable inversiones financieras			
Resultados		-	-
Patrimonio	(16.247)	-	-
Deterioro inversiones financieras	(230)	-	-
Diferencia de tipo de cambio	-	-	-
Utilidad o pérdida por unidad reajutable	-	-	-
Reclasificación (1)	-	-	-
Otros (2)	-	-	-
Saldo final	21.171.945	-	-

13.2. Garantías

Al 30 de diciembre de 2023, la compañía no presenta garantías.

13.3. Instrumentos Financieros Compuestos por Derivados Implícitos.

Al 30 de diciembre de 2023, la compañía no presenta instrumentos financieros compuestos por derivados implícitos.

13.4. Tasa de Reinversión – TSA – NCG N° 209

Al 30 de diciembre de 2023, la compañía no presenta tasa de reinversión.

13.5. Información de la Cartera de Inversiones

	Monto al Cierre			Monto por tipo de instrumento (Seguros CUI) (2)	Total Inversiones (3)	Inversiones custodiables (4)	% inversiones custodiables (5)	Detalle de Custodia de Inversiones (Columna 3)											
	<<	Valor razonable (1)	Total (1)					Empresa de depósito y custodia de valores			Banco			Otro			Compañía		
								Monto (6)	% c/r Total Inv (7)	% c/r inversiones custodiables (8)	Nombre de la empresa custodia de valores (9)	Monto (10)	% c/r Total Inv (11)	Nombre del banco custodia	Monto (13)	Porcentaje (14)	Nombre del custodia (15)	Monto (16)	Porcentaje (17)
Instrumentos del estado		8.060.738	8.060.738	-	8.060.738	8.060.738	100,00%	8.060.738	100,00%	100,00%	Depósito Central de Valores								
Instrumentos del sistema bancario		5.573.622	5.573.622	-	5.573.622	5.573.622	100,00%	5.573.622	100,00%	100,00%	Depósito Central de Valores								
Bonos de empresa		-	-	-	-	-	-	-	-	-									
Mutuos hipotecarios		-	-	-	-	-	-	-	-	-									
Acciones SA abiertas		-	-	-	-	-	-	-	-	-									
Acciones SA cerradas		-	-	-	-	-	-	-	-	-									
Fondos de inversión		-	-	-	-	-	-	-	-	-									
Fondos mutuos		7.537.585	7.537.585	-	7.537.585	7.537.585	100,00%	7.537.585	100,00%	100,00%	Depósito Central de Valores								
Total	-	21.171.945	21.171.945	-	21.171.945	21.171.945		21.171.945				0			0				0

NOTA 14 - Inversiones inmobiliarias

14.1 Propiedades de Inversión

Al 31 de diciembre de 2023, la compañía no presenta Propiedades de Inversión.

14.2. Cuentas por Cobrar Leasing

Al 31 de diciembre de 2023, la compañía no presenta cuentas por cobrar leasing.

14.3. Propiedades de Uso Propio

Al 31 de diciembre de 2023, la compañía no presenta propiedades de uso propio.

NOTA 15 - Activos no corrientes mantenidos para la venta

Al 31 de diciembre de 2023, la compañía no presenta Activos no corrientes mantenidos para la venta.

NOTA 16 - Cuentas por cobrar asegurados

16.1 Saldos Adeudados por Asegurados

	Saldos con empresas	Saldos con terceros	Total
Cuentas por cobrar asegurados	-	57.184.165	57.184.165
Cuentas por cobrar coaseguro (Líder)	-	3.701.878	3.701.878
Deterioro	-	359.984	359.984
Total cuentas por cobrar asegurados	-	60.526.059	60.526.059
Activos corrientes (corto plazo)	-	60.526.059	60.526.059
Activos no corrientes (largo plazo)	-	-	-

16.2 Deudores por Primas por Vencimiento

	Primas documentadas	Primas seguro inv y sob DL 3500	Primas asegurados				Sin especificar forma de pago	Cuentas por cobrar coaseguro (No Líder)	Otros deudores
			Con especificación de forma de pago						
			Plan pago PAC	Plan pago PAT	Plan pago CUP	Plan pago cía			
Vencimientos primas de seguros	-	-	-	-	-	-	-	-	
Seguros revocables	-	-	-	-	-	-	-	-	
1. Vencimientos anteriores a la fecha de los	-	-	51.255	17.907	-	2.525.885	39.679	16.704	
Meses anteriores	-	-	3.973	5.827	-	94.350	-	10.361	
Mes j-3	-	-	456	310	-	6.283	-	7	
Mes j-2	-	-	8.423	502	-	82.656	-	7	
Mes j-1	-	-	2.016	1.355	-	82.513	-	7	
Mes j	-	-	36.387	9.913	-	2.260.083	39.679	6.322	
2. Deterioro	-	-	14.868	7.993	-	265.802	-	10.384	
Pagos vencidos	-	-	14.868	7.993	-	265.802	-	10.384	
Voluntarias	-	-	-	-	-	-	-	-	
3. Ajustes por no identificación	-	-	-	-	-	2.123.022	-	-	
4. Subtotal (1-2-3)	-	-	36.387	9.914	-	137.061	39.679	6.320	
5. Vencimientos posteriores a la fecha de los	-	-	9.136.319	7.656.943	-	43.620.756	739.192	733.428	
Mes j+1	-	-	1.328.683	1.121.837	-	10.754.260	123.288	446.812	
Mes j+2	-	-	1.373.758	1.141.983	-	7.086.304	143.353	21.618	
Mes j+3	-	-	1.223.314	1.037.899	-	5.352.640	125.110	9.468	
Meses posteriores	-	-	5.210.564	4.355.224	-	20.427.552	347.441	255.530	
6. Deterioro	-	-	4.738	2.496	-	64.087	-	7.390	
Pagos vencidos	-	-	4.738	2.496	-	64.087	-	7.390	
Voluntarias	-	-	-	-	-	-	-	-	
7. Subtotal (5-6)	-	-	9.131.581	7.654.447	-	43.556.669	739.192	726.038	
Seguros no revocables	-	-	-	-	-	-	-	-	
8. Vencimientos anteriores a la fecha de los	-	-	-	-	-	-	-	-	
9. Vencimientos posteriores a la fecha de los	-	-	-	-	-	-	-	-	
10. Deterioro	-	-	-	-	-	-	-	-	
11. Subtotal (8+9-10)	-	-	-	-	-	-	-	-	
12. Total (4+7+11)	-	-	9.167.968	7.664.361	-	43.693.730	778.871	732.358	
13. Crédito no exigible de fila 4	-	-	-	-	-	-	-	-	
14. Crédito no vencido seguros revocables (7+13)	-	-	9.131.581	7.654.447	-	43.556.669	739.192	-	

Cuentas por cobrar asegurados	
Moneda nacional	58.560.229
Moneda extranjera	1.965.830
Total cuentas por cobrar asegurados	60.526.059

16.3 Evolución del Deterioro Asegurados de acuerdo a circular N°1499, de la Comisión para el Mercado Financiero y sus posteriores modificaciones

	Cuentas por cobrar de seguros	Deterioro cuentas por cobrar coaseguro (Líder)	Total
Saldo inicial	210.296	-	210.296
Total movimientos deterioro cuentas por	149.688	-	149.688
Aumento (disminución) de la provisión por	149.688	-	149.688
Recupero de cuentas por cobrar de seguros	-	-	-
Castigo de cuentas por cobrar	-	-	-
Variación por efecto de tipo de cambio	-	-	-
Total	359.984	-	359.984

NOTA 17 - Deudores por operaciones de reaseguro

17.1 Saldos adeudados por reaseguro

	Saldos con empresas relacionadas	Saldos con terceros	Total
Deudores por operaciones de reaseguro	-	-	-
Primas por cobrar reaseguro aceptado	-	-	-
Siniestros por cobrar a reaseguradores	-	4.131.266	4.131.266
Activos por reaseguro no proporcional	-	-	-
Otras deudas por cobrar de reaseguros	-	172.554	172.554
Deterioro	-	-	-
Total	-	4.303.820	4.303.820
Activos por reaseguro no proporcional	-	-	-
Activos por reaseguro no proporcional revocables	-	-	-
Activos por reaseguro no proporcional no revocables	-	-	-
Total activo por reaseguro no proporcional	-	-	-

17.2 Evolución del Deterioro

	Primas por cobrar de reaseguros	Siniestros por cobrar reasegurados	Activos por reaseguro no proporcional	Otras deudas por cobrar de reaseguros	Total deterioro
Saldo inicial	-	19.346	-	-	19.346
Aumento (disminución) de la provisión por deterioro	-	(19.346)	-	-	(19.346)
Recupero de cuentas por cobrar de reaseguros	-	-	-	-	-
Castigo de cuentas por cobrar	-	-	-	-	-
Variación por efecto de tipo de cambio	-	-	-	-	-
Total	-	-	-	-	-

17.3. Siniestros por Cobrar Reaseguradores

	Item1	Item2	Item3	Item4	Item5	Item6	Item7	Item8	Item9	Item10
Antecedentes reasegurador extranjero										
Nombre corredor reaseguros					AON BENFIELD	AON BENFIELD	AON BENFIELD	AON BENFIELD	AON BENFIELD	AON BENFIELD
Código corredor reaseguros					C-22	C-22	C-22	C-22	C-22	C-22
Tipo de relación					NR	NR	NR	NR	NR	NR
País del corredor					CHL: Chile	CHL: Chile	CHL: Chile	CHL: Chile	CHL: Chile	CHL: Chile
Nombre reasegurador	General	Hannover Rück	Liberty Mutual	Münchener	Amlin Ag	Aspen Bermuda	Aspen Insurance	Caisse Centrale	Echo	Everest
Código de identificación reasegurador	NRE0032017000	NRE0032017000	NRE0622017003	NRE0032017000	NRE1762017000	NRE0212017000	NRE1492017000	NRE0682017000	NRE1762017000	NRE0622017002
Tipo de relación (R o NR)	NR	NR	NR	NR	NR	NR	NR	NR	NR	NR
País del reasegurador	DEU: Germany	DEU: Germany	USA: United	DEU: Germany	CHE:	BMU: Bermuda	GBR: United	FRA: France	CHE:	USA: United
Clasificación de riesgo reasegurador extranjero										
Código clasificador de riesgo C1	AMB	SP	SP	AMB	AMB	AMB	SP	AMB	SP	AMB
Código clasificador de riesgo C2	SP	AMB	AMB	FR	SP	SP	AMB	SP	FR	SP
Clasificación de riesgo C1	A++	AA-	A	A+	A	A	A-	A+	A-	A+
Clasificación de riesgo C2	AA+	A+	A	AA-	A	A-	A	AA	A-	A+
Fecha clasificación C1	20-04-2023	23-06-2023	07-11-2023	13-07-2023	31-03-2023	16-06-2023	25-07-2023	05-07-2023	29-08-2023	29-06-2023
Fecha clasificación C2	28-09-2023	21-12-2023	10-08-2023	24-07-2023	24-04-2023	25-07-2023	16-06-2023	31-05-2023	27-07-2023	22-05-2023
Saldos adeudados										
Meses anteriores										
mes j-5										
mes j-4										
mes j-3										
mes j-2										
mes j-1										
mes j										
mes j+1	142	4.906		1.468	10.953	3.389	916	53.897	28.829	
mes j+2				3.517						25
mes j+3			7.216	1.873						
mes j+4	76.726				7.653	1.803	1.193	89.063	40.818	
mes j+5										
Meses posteriores										
Total saldos adeudados	76.868	4.906	7.216	6.858	18.606	5.192	2.109	142.960	69.647	25
Deterioro	-	-	-	-	-	-	-	-	-	-
Total	76.868	4.906	7.216	6.858	18.606	5.192	2.109	142.960	69.647	25

17.3. Siniestros por Cobrar Reaseguradores (continuación)

	Item11	Item12	Item13	Item14	Item15	Item16	Item17	Item18	Item19	Item20
Antecedentes reasegurador extranjero										
Nombre corredor reaseguros	AON BENFIELD	AON BENFIELD	AON BENFIELD	AON BENFIELD	AON BENFIELD	AON BENFIELD	AON BENFIELD	AON BENFIELD	AON BENFIELD	AON BENFIELD
Código corredor reaseguros	C-22	C-22	C-22	C-22	C-22	C-22	C-22	C-22	C-22	C-22
Tipo de relación	NR	NR	NR	NR	NR	NR	NR	NR	NR	NR
País del corredor	CHL: Chile	CHL: Chile	CHL: Chile	CHL: Chile	CHL: Chile	CHL: Chile	CHL: Chile	CHL: Chile	CHL: Chile	CHL: Chile
Nombre reasegurador	Hannover Rück	Liberty Mutual	Lloyd's	Lloyd's	Lloyd's	Lloyd's	Lloyd's	Lloyd's	Lloyd's	Mapfre Re,
Código de identificación reasegurador	NRE0032017000	NRE0622017003	NRE1492017003	NRE1492017005	NRE1492017005	NRE1492017007	NRE1492017010	NRE1492017011	NRE1492017011	NRE0612017000
Tipo de relación (R o NR)	NR	NR	NR	NR	NR	NR	NR	NR	NR	NR
País del reasegurador	DEU: Germany	USA: United	GBR: United	GBR: United	GBR: United	GBR: United	GBR: United	GBR: United	GBR: United	ESP: Spain
Clasificación de riesgo reasegurador extranjero										
Código clasificador de riesgo C1	SP	SP	FR	FR	FR	FR	FR	FR	FR	AMB
Código clasificador de riesgo C2	AMB	AMB	SP	SP	SP	SP	SP	SP	SP	SP
Clasificación de riesgo C1	AA-	A	AA-	AA-	AA-	AA-	AA-	AA-	AA-	A
Clasificación de riesgo C2	A+	A	A+	A+	A+	A+	A+	A+	A+	A+
Fecha clasificación C1	23-06-2023	07-11-2023	13-06-2023	13-06-2023	13-06-2023	13-06-2023	13-06-2023	13-06-2023	13-06-2023	18-10-2023
Fecha clasificación C2	21-12-2023	10-08-2023	19-06-2023	19-06-2023	19-06-2023	19-06-2023	19-06-2023	19-06-2023	19-06-2023	21-07-2023
Saldos adeudados										
Meses anteriores										
mes j-5										
mes j-4										
mes j-3	19	10	7	3	1		5	1	3	
mes j-2	711	403	255	119	49		190	61	98	
mes j-1										
mes j	67									
mes j+1	226.899					839		103.852		20.055
mes j+2	610	450	599	281			359			
mes j+3										
mes j+4	299.660					1.129		156.823		14.592
mes j+5										
Meses posteriores										
Total saldos adeudados	527.966	863	861	403	50	1.968	554	260.737	101	34.647
Deterioro	-	-	-	-	-	-	-	-	-	-
Total	527.966	863	861	403	50	1.968	554	260.737	101	34.647

17.3. Siniestros por Cobrar Reaseguradores (continuación)

	Item21	Item22	Item23	Item24	Item25	Item26	Item27	Item28	Item29	Item30
Antecedentes reasegurador extranjero										
Nombre corredor reaseguros	AON BENFIELD	AON BENFIELD	AON BENFIELD	AON BENFIELD	AON BENFIELD	AON BENFIELD	AON BENFIELD	AON BENFIELD	AON BENFIELD	AON BENFIELD
Código corredor reaseguros	C-22	C-22	C-22	C-22	C-22	C-22	C-22	C-22	C-22	C-22
Tipo de relación	NR	NR	NR	NR	NR	NR	NR	NR	NR	NR
País del corredor	CHL: Chile	CHL: Chile	CHL: Chile	CHL: Chile	CHL: Chile	CHL: Chile	CHL: Chile	CHL: Chile	CHL: Chile	CHL: Chile
Nombre reasegurador	Markel	Münchener	Nacional de	Partner	QBE Europe	Renaissancere	Scor	Swiss	Reaseguradora	Qbe Insurance
Código de identificación reasegurador	NRE1492017013	NRE0032017000	NRE0612019000	NRE0892017000	NRE0182019000	NRE1762019001	NRE0622017004	NRE0622017005	NRE1232017000	NRE1492017013
Tipo de relación (R o NR)	NR	NR	NR	NR	NR	NR	NR	NR	NR	NR
País del reasegurador	GBR: United	DEU: Germany	ESP: Spain	IRL: Ireland	BEL: Belgium	CHE:	USA: United	USA: United	MEX: Mexico	GBR: United
Clasificación de riesgo reasegurador extranjero										
Código clasificador de riesgo C1	AMB	AMB	AMB	AMB	AMB	AMB	AMB	SP	AMB	AMB
Código clasificador de riesgo C2	SP	FR	SP	SP	FR	SP	FR	AMB	FR	FR
Clasificación de riesgo C1	A	A+	A	A+	A	A+	A	AA-	A	A
Clasificación de riesgo C2	A	AA-	A	A+	A+	A+	A+	A+	BBB+	A+
Fecha clasificación C1	27-10-2023	13-07-2023	17-11-2023	27-04-2023	05-05-2023	08-09-2023	09-03-2023	05-10-2023	27-10-2023	05-05-2023
Fecha clasificación C2	19-07-2023	24-07-2023	27-07-2023	27-01-2023	16-11-2023	29-03-2023	14-11-2023	08-09-2023	22-05-2023	16-11-2023
Saldos adeudados										
Meses anteriores										
mes j-5								439		
mes j-4										
mes j-3										
mes j-2					15			58		
mes j-1								2.358		
mes j								6.262		
mes j+1	448	552.576	124.250	32.081		1.887	178.223	14.310	37.944	
mes j+2								2.439	30	450
mes j+3										
mes j+4		776.999	202.477	28.105		2.955	311.241	10.802	69.285	
mes j+5										
Meses posteriores										
Total saldos adeudados	448	1.329.575	326.727	60.186	15	4.842	489.464	36.668	107.259	450
Deterioro	-	-	-	-	-	-	-	-	-	-
Total	448	1.329.575	326.727	60.186	15	4.842	489.464	36.668	107.259	450

17.3. Siniestros por Cobrar Reaseguradores (continuación)

	Item31	Item32	Item33	Item34	Item35	Item36	Item37	Item38	Item39	Item40
Antecedentes reasegurador extranjero										
Nombre corredor reaseguros	ARTHUR J.	ARTHUR J.	CARPENTER	CARPENTER	CARPENTER	CARPENTER	CARPENTER	CARPENTER	CARPENTER	CARPENTER
Código corredor reaseguros	C-258	C-258	C-246	C-246	C-246	C-246	C-246	C-246	C-246	C-246
Tipo de relación	NR	NR	NR	NR	NR	NR	NR	NR	NR	NR
País del corredor	CHL: Chile	CHL: Chile	CHL: Chile	CHL: Chile	CHL: Chile	CHL: Chile	CHL: Chile	CHL: Chile	CHL: Chile	CHL: Chile
Nombre reasegurador	Lloyd's	Mapfre Re,	American Home	Lloyd's	Lloyd's	Lloyd's	Lloyd's	Lloyd's	Lloyd's	Lloyd's
Código de identificación reasegurador	NRE1492017006	NRE0612017000	NRE0622017000	NRE1492017002	NRE1492017003	NRE1492017004	NRE1492017005	NRE1492017007	NRE1492017011	NRE1492017011
Tipo de relación (R o NR)	NR	NR	NR	NR	NR	NR	NR	NR	NR	NR
País del reasegurador	GBR: United	ESP: Spain	USA: United	GBR: United	GBR: United	GBR: United	GBR: United	GBR: United	GBR: United	GBR: United
Clasificación de riesgo reasegurador extranjero										
Código clasificador de riesgo C1	FR	AMB	FR	FR	FR	FR	FR	FR	FR	FR
Código clasificador de riesgo C2	SP	SP	AMB	SP	SP	SP	SP	SP	SP	SP
Clasificación de riesgo C1	AA-	A	A	AA-	AA-	AA-	AA-	AA-	AA-	AA-
Clasificación de riesgo C2	A+	A+	A	A+	A+	A+	A+	A+	A+	A+
Fecha clasificación C1	13-06-2023	18-10-2023	27-02-2023	13-06-2023	13-06-2023	13-06-2023	13-06-2023	13-06-2023	13-06-2023	13-06-2023
Fecha clasificación C2	19-06-2023	21-07-2023	16-12-2022	19-06-2023	19-06-2023	19-06-2023	19-06-2023	19-06-2023	19-06-2023	19-06-2023
Saldos adeudados										
Meses anteriores										
mes j-5										
mes j-4										
mes j-3			572							
mes j-2										
mes j-1			156	37	84	39	28	84	140	167
mes j			190	45	102	47	35	102	169	203
mes j+1	178.331									
mes j+2		1.834	2.739	652	1.467	685	489	1.467	2.445	2.934
mes j+3										
mes j+4										
mes j+5										
Meses posteriores										
Total saldos adeudados	178.331	1.834	3.657	734	1.653	771	552	1.653	2.754	3.304
Deterioro	-	-	-	-	-	-	-	-	-	-
Total	178.331	1.834	3.657	734	1.653	771	552	1.653	2.754	3.304

17.3. Siniestros por Cobrar Reaseguradores (continuación)

	Item41	Item42	Item43	Item44	Item45	Item46	Item47	Item48	Item49	Item50
Antecedentes reasegurador extranjero										
Nombre corredor reaseguros	CARPENTER	CARPENTER	CARPENTER	CARPENTER	CARPENTER	FLOWERS,	FLOWERS,	FLOWERS,	FLOWERS,	GUY CARPENTER
Código corredor reaseguros	C-246	C-246	C-246	C-246	C-246	C-265	C-265	C-265	C-265	C-28
Tipo de relación	NR	NR	NR	NR	NR	NR	NR	NR	NR	NR
País del corredor	CHL: Chile	CHL: Chile	CHL: Chile	CHL: Chile	CHL: Chile	CHL: Chile	CHL: Chile	CHL: Chile	CHL: Chile	CHL: Chile
Nombre reasegurador	Lloyd's	Lloyd's	Lloyd's	Markel	Swiss	Everest	Lloyd's	Markel	Reaseguradora	Aspen Insurance
Código de identificación reasegurador	NRE1492017004	NRE1492017006	NRE1492017010	NRE1492017013	NRE0622017005	NRE0622017002	NRE1492017004	NRE1492017013	NRE1232017000	NRE1492017000
Tipo de relación (R o NR)	NR	NR	NR	NR	NR	NR	NR	NR	NR	NR
País del reasegurador	GBR: United	GBR: United	GBR: United	GBR: United	USA: United	USA: United	GBR: United	GBR: United	MEX: Mexico	GBR: United
Clasificación de riesgo reasegurador extranjero										
Código clasificador de riesgo C1	FR	FR	FR	AMB	SP	AMB	FR	AMB	AMB	SP
Código clasificador de riesgo C2	SP	SP	SP	SP	AMB	SP	SP	SP	FR	AMB
Clasificación de riesgo C1	AA-	AA-	AA-	A	AA-	A+	AA-	A	A	A-
Clasificación de riesgo C2	A+	A+	A+	A	A+	A+	A+	A	BBB+	A
Fecha clasificación C1	13-06-2023	13-06-2023	13-06-2023	27-10-2023	05-10-2023	29-06-2023	13-06-2023	27-10-2023	27-10-2023	25-07-2023
Fecha clasificación C2	19-06-2023	19-06-2023	19-06-2023	19-07-2023	08-09-2023	22-05-2023	19-06-2023	19-07-2023	22-05-2023	16-06-2023
Saldos adeudados										
Meses anteriores										
mes j-5										
mes j-4										
mes j-3										
mes j-2					178					
mes j-1	313	19	27	313	156		1.705	244		
mes j	378	23	32	378	190					
mes j+1										
mes j+2	5.477	336	479	5.477	2.739	65			32	
mes j+3										
mes j+4										26
mes j+5										
Meses posteriores										
Total saldos adeudados	6.168	378	538	6.168	3.263	65	1.705	244	32	26
Deterioro	-	-	-	-	-	-	-	-	-	-
Total	6.168	378	538	6.168	3.263	65	1.705	244	32	26

17.3. Siniestros por Cobrar Reaseguradores (continuación)

	Item51	Item52	Item53	Item54	Item55	Item56	Item57	Item58	Item59	Item60
Antecedentes reasegurador extranjero										
Nombre corredor reaseguros	GUY CARPENTER	GUY CARPENTER	GUY CARPENTER	GUY CARPENTER	GUY CARPENTER	GUY CARPENTER	GUY CARPENTER	GUY CARPENTER	GUY CARPENTER	GUY CARPENTER
Código corredor reaseguros	C-28	C-28	C-28	C-28	C-28	C-28	C-28	C-28	C-28	C-28
Tipo de relación	NR	NR	NR	NR	NR	NR	NR	NR	NR	NR
País del corredor	CHL: Chile	CHL: Chile	CHL: Chile	CHL: Chile	CHL: Chile	CHL: Chile	CHL: Chile	CHL: Chile	CHL: Chile	CHL: Chile
Nombre reasegurador	Echo	Hannover Rück	Lloyd's	Mapfre Re,	Markel	Münchener	Partner	Renaissancere	Scor	Reaseguradora
Código de identificación reasegurador	NRE1762017000	NRE0032017000	NRE1492017007	NRE0612017000	NRE1492017013	NRE0032017000	NRE0892017000	NRE1762019001	NRE0622017004	NRE1232017000
Tipo de relación (R o NR)	NR	NR	NR	NR	NR	NR	NR	NR	NR	NR
País del reasegurador	CHE:	DEU: Germany	GBR: United	ESP: Spain	GBR: United	DEU: Germany	IRL: Ireland	CHE:	USA: United	MEX: Mexico
Clasificación de riesgo reasegurador extranjero										
Código clasificador de riesgo C1	SP	SP	FR	AMB	AMB	AMB	AMB	AMB	AMB	AMB
Código clasificador de riesgo C2	FR	AMB	SP	SP	SP	FR	SP	SP	FR	FR
Clasificación de riesgo C1	A-	AA-	AA-	A	A	A+	A+	A+	A	A
Clasificación de riesgo C2	A-	A+	A+	A+	A	AA-	A+	A+	A+	BBB+
Fecha clasificación C1	29-08-2023	23-06-2023	13-06-2023	18-10-2023	27-10-2023	13-07-2023	27-04-2023	08-09-2023	09-03-2023	27-10-2023
Fecha clasificación C2	27-07-2023	21-12-2023	19-06-2023	21-07-2023	19-07-2023	24-07-2023	27-01-2023	29-03-2023	14-11-2023	22-05-2023
Saldos adeudados										
Meses anteriores										
mes j-5										
mes j-4										
mes j-3										
mes j-2										
mes j-1										
mes j										
mes j+1		4.795		4.064						
mes j+2										
mes j+3										
mes j+4	13	126.865	53	247.988	44	176	61	44	136	61
mes j+5										
Meses posteriores										
Total saldos adeudados	13	131.660	53	252.052	44	176	61	44	136	61
Deterioro	-	-	-	-	-	-	-	-	-	-
Total	13	131.660	53	252.052	44	176	61	44	136	61

17.3. Siniestros por Cobrar Reaseguradores (continuación)

	Item61	Item62	Item63	Item64	Item65	Item66	Item67	Item68	Item69	Item70
Antecedentes reasegurador extranjero										
Nombre corredor reaseguros	NEXO	NEXO	PRICE FORBES	PRICE FORBES	PRICE FORBES	PRICE FORBES	PRICE FORBES	PRICE FORBES	RSG RISK	RSG RISK
Código corredor reaseguros	C-279	C-279	C-221	C-221	C-221	C-221	C-221	C-221	C-229	C-229
Tipo de relación	NR	NR	NR	NR	NR	NR	NR	NR	NR	NR
País del corredor	CHL: Chile	CHL: Chile	CHL: Chile	CHL: Chile	CHL: Chile	CHL: Chile	CHL: Chile	CHL: Chile	CHL: Chile	CHL: Chile
Nombre reasegurador	American Home	Reaseguradora	American Home	Hannover Rück	Lloyd's	Partner	Swiss	Reaseguradora	Assicurazioni	Aviva Insurance
Código de identificación reasegurador	NRE0622017000	NRE1232017000	NRE0622017000	NRE0032017000	NRE1492017006	NRE0892017000	NRE0622017005	NRE1232017000	NRE0942017000	NRE1492017000
Tipo de relación (R o NR)	NR	NR	NR	NR	NR	NR	NR	NR	NR	NR
País del reasegurador	USA: United	MEX: Mexico	USA: United	DEU: Germany	GBR: United	IRL: Ireland	USA: United	MEX: Mexico	ITA: Italy	GBR: United
Clasificación de riesgo reasegurador extranjero										
Código clasificador de riesgo C1	FR	AMB	FR	SP	FR	AMB	SP	AMB	FR	AMB
Código clasificador de riesgo C2	AMB	FR	AMB	AMB	SP	SP	AMB	FR	AMB	FR
Clasificación de riesgo C1	A	A	A	AA-	AA-	A+	AA-	A	A+	A+
Clasificación de riesgo C2	A	BBB+	A	A+	A+	A+	A+	BBB+	A	AA-
Fecha clasificación C1	27-02-2023	27-10-2023	27-02-2023	23-06-2023	13-06-2023	27-04-2023	05-10-2023	27-10-2023	18-09-2023	28-09-2023
Fecha clasificación C2	16-12-2022	22-05-2023	16-12-2022	21-12-2023	19-06-2023	27-01-2023	08-09-2023	22-05-2023	08-12-2023	21-11-2023
Saldos adeudados										
Meses anteriores										
mes j-5										
mes j-4										
mes j-3										
mes j-2			433	652	326	433		867	17	23
mes j-1	674	674								
mes j	85	85		343	182		730			
mes j+1										
mes j+2	4.266	4.266		132	70		282			
mes j+3										
mes j+4										
mes j+5										
Meses posteriores										
Total saldos adeudados	5.025	5.025	433	1.127	578	433	1.012	867	17	23
Deterioro	-	-	-	-	-	-	-	-	-	-
Total	5.025	5.025	433	1.127	578	433	1.012	867	17	23

17.3. Siniestros por Cobrar Reaseguradores (continuación)

	Item71	Item72	Item73	Item74	Item75	Item76	Item77	Item78	Item79	Item80
Antecedentes reasegurador extranjero										
Nombre corredor reaseguros	RSG RISK	RSG RISK	RSG RISK	RSG RISK	RSG RISK	RSG RISK	RSG RISK	RSG RISK	RSG RISK	WILLIS TOWERS
Código corredor reaseguros	C-229	C-229	C-229	C-229	C-229	C-229	C-229	C-229	C-229	C-31
Tipo de relación	NR	NR	NR	NR	NR	NR	NR	NR	NR	NR
País del corredor	CHL: Chile	CHL: Chile	CHL: Chile	CHL: Chile	CHL: Chile	CHL: Chile	CHL: Chile	CHL: Chile	CHL: Chile	CHL: Chile
Nombre reasegurador	Axis Specialty	Liberty Mutual	Lloyd's	Lloyd's	Lloyd's	Lloyd's	Lloyd's	National Union	AXA XL	Lloyd's
Código de identificación reasegurador	NRE0892017000	NRE0622017003	NRE1492017002	NRE1492017003	NRE1492017007	NRE1492017009	NRE1492017010	NRE0622017003	NRE1492023016	NRE1492017002
Tipo de relación (R o NR)	NR	NR	NR	NR	NR	NR	NR	NR	NR	NR
País del reasegurador	IRL: Ireland	USA: United	GBR: United	GBR: United	GBR: United	GBR: United	GBR: United	USA: United	GBR: United	GBR: United
Clasificación de riesgo reasegurador extranjero										
Código clasificador de riesgo C1	AMB	SP	FR	FR	FR	FR	FR	FR	AMB	FR
Código clasificador de riesgo C2	SP	AMB	SP	SP	SP	SP	SP	AMB	SP	SP
Clasificación de riesgo C1	A	A	AA-	AA-	AA-	AA-	AA-	A	A+	AA-
Clasificación de riesgo C2	A+	A	A+	A+	A+	A+	A+	A	AA-	A+
Fecha clasificación C1	07-09-2023	07-11-2023	13-06-2023	13-06-2023	13-06-2023	13-06-2023	13-06-2023	27-02-2023	07-09-2023	13-06-2023
Fecha clasificación C2	24-07-2023	10-08-2023	19-06-2023	19-06-2023	19-06-2023	19-06-2023	19-06-2023	16-12-2022	20-03-2023	19-06-2023
Saldos adeudados										
Meses anteriores										
mes j-5										
mes j-4										227
mes j-3										
mes j-2	11	24	34	36	2	20	23	24	24	
mes j-1										
mes j										
mes j+1										
mes j+2										
mes j+3										
mes j+4										
mes j+5										
Meses posteriores										
Total saldos adeudados	11	24	34	36	2	20	23	24	24	227
Deterioro	-	-	-	-	-	-	-	-	-	-
Total	11	24	34	36	2	20	23	24	24	227

17.3. Siniestros por Cobrar Reaseguradores (continuación)

	Item92	Item93	Item94	Item95	Item96	Item97	Item98	Item99	Item100	Reaseguradores extranjeros
Antecedentes reasegurador extranjero										
Nombre corredor reaseguros										
Código corredor reaseguros										
Tipo de relación										
País del corredor										
Nombre reasegurador										
Código de identificación reasegurador										
Tipo de relación (R o NR)										
País del reasegurador										
Clasificación de riesgo reasegurador extranjero										
Código clasificador de riesgo C1										
Código clasificador de riesgo C2										
Clasificación de riesgo C1										
Clasificación de riesgo C2										
Fecha clasificación C1										
Fecha clasificación C2										
Saldos adeudados										
Meses anteriores										-
mes i-5										439
mes i-4										227
mes i-3										799
mes i-2										6.857
mes i-1										5.269
mes i										9.648
mes i+1										1.585.054
mes i+2										47.093
mes i+3										9.089
mes i+4										2.466.791
mes i+5										-
Meses posteriores										-
Total saldos adeudados										4.131.266
Deterioro										-
Total										4.131.266

17.3. Siniestros por Cobrar Reaseguradores (continuación)

Moneda nacional	-
Moneda extranjera	4.131.266
Total general	4.131.266

17.4. Participación del Reasegurador en la Reserva de Siniestros

	Item1	Item2	Item3	Item4	Item5	Item6	Item7	Item8	Item9	Item10
Siniestros por cobrar reaseguradores										
Nombre del corredor					AON BENFIELD	AON BENFIELD	AON BENFIELD	AON BENFIELD	AON BENFIELD	AON BENFIELD
Código corredor reaseguros					C-22	C-22	C-22	C-22	C-22	C-22
Tipo de relación					NR	NR	NR	NR	NR	NR
País del corredor					CHL: Chile	CHL: Chile	CHL: Chile	CHL: Chile	CHL: Chile	CHL: Chile
Nombre del reasegurador	Hannover Rück	Liberty Mutual	Münchener	General	Hannover Rück	Liberty Mutual	Münchener	Aspen Insurance	Lloyd's	Echo
Código de identificación reasegurador	NRE0032017000	NRE0622017003	NRE0032017000	NRE0032017000	NRE0032017000	NRE0622017003	NRE0032017000	NRE1492017000	NRE1492017007	NRE1762017000
Tipo de relación	NR	NR	NR	NR	NR	NR	NR	NR	NR	NR
País del reasegurador	DEU: Germany	USA: United	DEU: Germany	DEU: Germany	DEU: Germany	USA: United	DEU: Germany	GBR: United	GBR: United	CHE:
Código clasificador de riesgo C1	AA-	A	A+	A++	AA-	A	A+	A-	AA-	A-
Código clasificador de riesgo C2	A+	A	AA-	AA+	A+	A	AA-	A	A+	A-
Clasificación de riesgo C1	SP	SP	AMB	AMB	SP	SP	AMB	SP	FR	SP
Clasificación de riesgo C2	AMB	AMB	FR	SP	AMB	AMB	FR	AMB	SP	FR
Fecha clasificación C1	23-06-2023	07-11-2023	13-07-2023	20-04-2023	23-06-2023	07-11-2023	13-07-2023	25-07-2023	13-06-2023	29-08-2023
Fecha clasificación C2	21-12-2023	10-08-2023	24-07-2023	28-09-2023	21-12-2023	10-08-2023	24-07-2023	16-06-2023	19-06-2023	27-07-2023
Saldo siniestros por cobrar reaseguradores	83.906	40.848	1.530.380	737.375	935.737	602	3.264.424	68.859	146.284	118.690

	Item11	Item12	Item13	Item14	Item15	Item16	Item17	Item18	Item19	Item20
Siniestros por cobrar reaseguradores										
Nombre del corredor	AON BENFIELD	AON BENFIELD	AON BENFIELD	AON BENFIELD	AON BENFIELD	AON BENFIELD	AON BENFIELD	AON BENFIELD	AON BENFIELD	AON BENFIELD
Código corredor reaseguros	C-22	C-22	C-22	C-22	C-22	C-22	C-22	C-22	C-22	C-22
Tipo de relación	NR	NR	NR	NR	NR	NR	NR	NR	NR	NR
País del corredor	CHL: Chile	CHL: Chile	CHL: Chile	CHL: Chile	CHL: Chile	CHL: Chile	CHL: Chile	CHL: Chile	CHL: Chile	CHL: Chile
Nombre del reasegurador	Scor	Markel	Partner	Renaissancere	Caisse Centrale	Amlin Ag	Nacional de	Lloyd's	Mapfre Re,	Swiss
Código de identificación reasegurador	NRE0622017004	NRE1492017013	NRE0892017000	NRE1762019001	NRE0682017000	NRE1762017000	NRE0612019000	NRE1492017011	NRE0612017000	NRE0622017005
Tipo de relación	NR	NR	NR	NR	NR	NR	NR	NR	NR	NR
País del reasegurador	USA: United	GBR: United	IRL: Ireland	CHE:	FRA: France	CHE:	ESP: Spain	GBR: United	ESP: Spain	USA: United
Código clasificador de riesgo C1	A	A	A+	A+	A+	A	A	AA-	A	AA-
Código clasificador de riesgo C2	A+	A	A+	A+	AA	A	A	A+	A+	A+
Clasificación de riesgo C1	AMB	AMB	AMB	AMB	AMB	AMB	AMB	FR	AMB	SP
Clasificación de riesgo C2	FR	SP	SP	SP	SP	SP	SP	SP	SP	AMB
Fecha clasificación C1	09-03-2023	27-10-2023	27-04-2023	08-09-2023	05-07-2023	31-03-2023	17-11-2023	13-06-2023	18-10-2023	05-10-2023
Fecha clasificación C2	14-11-2023	19-07-2023	27-01-2023	29-03-2023	31-05-2023	24-04-2023	27-07-2023	19-06-2023	21-07-2023	08-09-2023
Saldo siniestros por cobrar reaseguradores	1.093.845	105.669	288.830	149.216	243.705	240.537	523.789	374.376	90.398	109.814

17.4. Participación del Reasegurador en la Reserva de Siniestros (continuación)

	Item21	Item22	Item23	Item24	Item25	Item26	Item27	Item28	Item29	Item30
Siniestros por cobrar reaseguradores										
Nombre del corredor	AON BENFIELD	AON BENFIELD	AON BENFIELD	AON BENFIELD	AON BENFIELD	AON BENFIELD	AON BENFIELD	AON BENFIELD	AON BENFIELD	AON BENFIELD
Código corredor reaseguros	C-22	C-22	C-22	C-22	C-22	C-22	C-22	C-22	C-22	C-22
Tipo de relación	NR	NR	NR	NR	NR	NR	NR	NR	NR	NR
País del corredor	CHL: Chile	CHL: Chile	CHL: Chile	CHL: Chile	CHL: Chile	CHL: Chile	CHL: Chile	CHL: Chile	CHL: Chile	CHL: Chile
Nombre del reasegurador	Aspen Bermuda	Lloyd's	Lloyd's	Qbe Insurance	Lloyd's	Everest	Lloyd's	Lloyd's	Lloyd's	Lloyd's
Código de identificación reasegurador	NRE0212017000	NRE1492017003	NRE1492017005	NRE1492017013	NRE1492017010	NRE0622017002	NRE1492017004	NRE1492017011	NRE1492017002	NRE1492017006
Tipo de relación	NR	NR	NR	NR	NR	NR	NR	NR	NR	NR
País del reasegurador	BMU: Bermuda	GBR: United	GBR: United	GBR: United	GBR: United	USA: United	GBR: United	GBR: United	GBR: United	GBR: United
Código clasificador de riesgo C1	A	AA-	AA-	A	AA-	A+	AA-	AA-	AA-	AA-
Código clasificador de riesgo C2	A-	A+	A+	A+	A+	A+	A+	A+	A+	A+
Clasificación de riesgo C1	AMB	FR	FR	AMB	FR	AMB	FR	FR	FR	FR
Clasificación de riesgo C2	SP	SP	SP	FR	SP	SP	SP	SP	SP	SP
Fecha clasificación C1	16-06-2023	13-06-2023	13-06-2023	05-05-2023	13-06-2023	29-06-2023	13-06-2023	13-06-2023	13-06-2023	13-06-2023
Fecha clasificación C2	25-07-2023	19-06-2023	19-06-2023	16-11-2023	19-06-2023	22-05-2023	19-06-2023	19-06-2023	19-06-2023	19-06-2023
Saldo siniestros por cobrar reaseguradores	4.971	57	26	349	41	175	19	24	31	12

	Item31	Item32	Item33	Item34	Item35	Item36	Item37	Item38	Item39	Item40
Siniestros por cobrar reaseguradores										
Nombre del corredor	AON BENFIELD	AON BENFIELD	AON BENFIELD	AON BENFIELD	AON BENFIELD	ARTHUR J.	ARTHUR J.	CARPENTER	CARPENTER	CARPENTER
Código corredor reaseguros	C-22	C-22	C-22	C-22	C-22	C-258	C-258	C-246	C-246	C-246
Tipo de relación	NR	NR	NR	NR	NR	NR	NR	NR	NR	NR
País del corredor	CHL: Chile	CHL: Chile	CHL: Chile	CHL: Chile	CHL: Chile	CHL: Chile	CHL: Chile	CHL: Chile	CHL: Chile	CHL: Chile
Nombre del reasegurador	Lloyd's	Lloyd's	Navigators	Reaseguradora	Odyssey	Mapfre Re,	Lloyd's	Liberty Mutual	Markel	Lloyd's
Código de identificación reasegurador	NRE1492017008	NRE1492017005	NRE0622017003	NRE1232017000	NRE0622017004	NRE0612017000	NRE1492017006	NRE0622017003	NRE1492017013	NRE1492017011
Tipo de relación	NR	NR	NR	NR	NR	NR	NR	NR	NR	NR
País del reasegurador	GBR: United	GBR: United	USA: United	MEX: Mexico	USA: United	ESP: Spain	GBR: United	USA: United	GBR: United	GBR: United
Código clasificador de riesgo C1	AA-	AA-	A+	A	A	A	AA-	A	A	AA-
Código clasificador de riesgo C2	A+	A+	A+	BBB+	A+	A+	A+	A	A	A+
Clasificación de riesgo C1	FR	FR	AMB	AMB	SP	AMB	FR	SP	AMB	FR
Clasificación de riesgo C2	SP	SP	SP	FR	AMB	SP	SP	AMB	SP	SP
Fecha clasificación C1	13-06-2023	13-06-2023	24-08-2023	27-10-2023	30-05-2023	18-10-2023	13-06-2023	07-11-2023	27-10-2023	13-06-2023
Fecha clasificación C2	19-06-2023	19-06-2023	17-08-2023	22-05-2023	06-07-2023	21-07-2023	19-06-2023	10-08-2023	19-07-2023	19-06-2023
Saldo siniestros por cobrar reaseguradores	6	19	137.727	345.258	83	222.185	97.814	193.029	72.489	43.867

17.4. Participación del Reasegurador en la Reserva de Siniestros (continuación)

	Item41	Item42	Item43	Item44	Item45	Item46	Item47	Item48	Item49	Item50
Siniestros por cobrar reaseguradores										
Nombre del corredor	CARPENTER	CARPENTER	CARPENTER	CARPENTER	CARPENTER	CARPENTER	CARPENTER	CARPENTER	CARPENTER	CARPENTER
Código corredor reaseguros	C-246	C-246	C-246	C-246	C-246	C-246	C-246	C-246	C-246	C-246
Tipo de relación	NR	NR	NR	NR	NR	NR	NR	NR	NR	NR
País del corredor	CHL: Chile	CHL: Chile	CHL: Chile	CHL: Chile	CHL: Chile	CHL: Chile	CHL: Chile	CHL: Chile	CHL: Chile	CHL: Chile
Nombre del reasegurador	Swiss	American Home	Lloyd's	Lloyd's	Lloyd's	Lloyd's	Lloyd's	Lloyd's	Lloyd's	Lloyd's
Código de identificación reasegurador	NRE0622017005	NRE0622017000	NRE1492017005	NRE1492017003	NRE1492017004	NRE1492017004	NRE1492017011	NRE1492017010	NRE1492017006	NRE1492017002
Tipo de relación	NR	NR	NR	NR	NR	NR	NR	NR	NR	NR
País del reasegurador	USA: United	USA: United	GBR: United	GBR: United	GBR: United	GBR: United	GBR: United	GBR: United	GBR: United	GBR: United
Código clasificador de riesgo C1	AA-	A	AA-	AA-	AA-	AA-	AA-	AA-	AA-	AA-
Código clasificador de riesgo C2	A+	A	A+	A+	A+	A+	A+	A+	A+	A+
Clasificación de riesgo C1	SP	FR	FR	FR	FR	FR	FR	FR	FR	FR
Clasificación de riesgo C2	AMB	AMB	SP	SP	SP	SP	SP	SP	SP	SP
Fecha clasificación C1	05-10-2023	27-02-2023	13-06-2023	13-06-2023	13-06-2023	13-06-2023	13-06-2023	13-06-2023	13-06-2023	13-06-2023
Fecha clasificación C2	08-09-2023	16-12-2022	19-06-2023	19-06-2023	19-06-2023	19-06-2023	19-06-2023	19-06-2023	19-06-2023	19-06-2023
Saldo siniestros por cobrar reaseguradores	36.246	36.246	1.172	3.517	87.327	10.506	45.038	1.149	806	1.563

	Item51	Item52	Item53	Item54	Item55	Item56	Item57	Item58	Item59	Item60
Siniestros por cobrar reaseguradores										
Nombre del corredor	CARPENTER	CARPENTER	FLOWERS,	FLOWERS,	GUY CARPENTER	GUY CARPENTER	GUY CARPENTER	GUY CARPENTER	GUY CARPENTER	GUY CARPENTER
Código corredor reaseguros	C-246	C-246	C-265	C-265	C-28	C-28	C-28	C-28	C-28	C-28
Tipo de relación	NR	NR	NR	NR	NR	NR	NR	NR	NR	NR
País del corredor	CHL: Chile	CHL: Chile	CHL: Chile	CHL: Chile	CHL: Chile	CHL: Chile	CHL: Chile	CHL: Chile	CHL: Chile	CHL: Chile
Nombre del reasegurador	Lloyd's	QBE Europe	Everest	Reaseguradora	Hannover Rück	Münchener	Aspen Insurance	Lloyd's	Echo	Scor
Código de identificación reasegurador	NRE1492017007	NRE0182019000	NRE0622017002	NRE1232017000	NRE0032017000	NRE0032017000	NRE1492017000	NRE1492017007	NRE1762017000	NRE0622017004
Tipo de relación	NR	NR	NR	NR	NR	NR	NR	NR	NR	NR
País del reasegurador	GBR: United	BEL: Belgium	USA: United	MEX: Mexico	DEU: Germany	DEU: Germany	GBR: United	GBR: United	CHE:	USA: United
Código clasificador de riesgo C1	AA-	A	A+	A	AA-	A+	A-	AA-	A-	A
Código clasificador de riesgo C2	A+	A+	A+	BBB+	A+	AA-	A	A+	A-	A+
Clasificación de riesgo C1	FR	AMB	AMB	AMB	SP	AMB	SP	FR	SP	AMB
Clasificación de riesgo C2	SP	FR	SP	FR	AMB	FR	AMB	SP	FR	FR
Fecha clasificación C1	13-06-2023	05-05-2023	29-06-2023	27-10-2023	23-06-2023	13-07-2023	25-07-2023	13-06-2023	29-08-2023	09-03-2023
Fecha clasificación C2	19-06-2023	16-11-2023	22-05-2023	22-05-2023	21-12-2023	24-07-2023	16-06-2023	19-06-2023	27-07-2023	14-11-2023
Saldo siniestros por cobrar reaseguradores	22.521	396	68	33	578.116	53.530	8.028	16.060	4.015	41.484

17.4. Participación del Reasegurador en la Reserva de Siniestros (continuación)

	Item61	Item62	Item63	Item64	Item65	Item66	Item67	Item68	Item69	Item70
Siniestros por cobrar reaseguradores										
Nombre del corredor	GUY CARPENTER	GUY CARPENTER	GUY CARPENTER	GUY CARPENTER	GUY CARPENTER	NEXO	NEXO	PRICE FORBES	PRICE FORBES	PRICE FORBES
Código corredor reaseguros	C-28	C-28	C-28	C-28	C-28	C-279	C-279	C-221	C-221	C-221
Tipo de relación	NR	NR	NR	NR	NR	NR	NR	NR	NR	NR
País del corredor	CHL: Chile	CHL: Chile	CHL: Chile	CHL: Chile	CHL: Chile	CHL: Chile	CHL: Chile	CHL: Chile	CHL: Chile	CHL: Chile
Nombre del reasegurador	Markel	Renaissancere	Mapfre Re,	Partner	Reaseguradora	American Home	Reaseguradora	Hannover Rück	Swiss	Lloyd's
Código de identificación reasegurador	NRE1492017013	NRE1762019001	NRE0612017000	NRE0212017002	NRE1232017000	NRE0622017000	NRE1232017000	NRE0032017000	NRE0622017005	NRE1492017006
Tipo de relación	NR	NR	NR	NR	NR	NR	NR	NR	NR	NR
País del reasegurador	GBR: United	CHE:	ESP: Spain	BMU: Bermuda	MEX: Mexico	USA: United	MEX: Mexico	DEU: Germany	USA: United	GBR: United
Código clasificador de riesgo C1	A	A+	A	A+	A	A	A	AA-	AA-	AA-
Código clasificador de riesgo C2	A	A+	A+	AA-	BBB+	A	BBB+	A+	A+	A+
Clasificación de riesgo C1	AMB	AMB	AMB	SP	AMB	FR	AMB	SP	SP	FR
Clasificación de riesgo C2	SP	SP	SP	FR	FR	AMB	FR	AMB	AMB	SP
Fecha clasificación C1	27-10-2023	08-09-2023	18-10-2023	27-01-2023	27-10-2023	27-02-2023	27-10-2023	23-06-2023	05-10-2023	13-06-2023
Fecha clasificación C2	19-07-2023	29-03-2023	21-07-2023	03-03-2023	22-05-2023	16-12-2022	22-05-2023	21-12-2023	08-09-2023	19-06-2023
Saldo siniestros por cobrar reaseguradores	13.382	13.382	793.394	18.734	18.734	26.218	26.218	2.373	4.589	1.108

	Item71	Item72	Item73	Item74	Item75	Item76	Item77	Item78	Item79	Item80
Siniestros por cobrar reaseguradores										
Nombre del corredor	RSG RISK	WILLIS TOWERS								
Código corredor reaseguros	C-229	C-31								
Tipo de relación	NR	NR								
País del corredor	CHL: Chile	CHL: Chile								
Nombre del reasegurador	Münchener	Everest								
Código de identificación reasegurador	NRE0032017000	NRE0622017002								
Tipo de relación	NR	NR								
País del reasegurador	DEU: Germany	USA: United								
Código clasificador de riesgo C1	A+	A+								
Código clasificador de riesgo C2	AA-	A+								
Clasificación de riesgo C1	AMB	AMB								
Clasificación de riesgo C2	FR	SP								
Fecha clasificación C1	13-07-2023	29-06-2023								
Fecha clasificación C2	24-07-2023	22-05-2023								
Saldo siniestros por cobrar reaseguradores	35.960	4.350								

17.4. Participación del Reasegurador en la Reserva de Siniestros (continuación)

	Item81	Item82	Item83	Item84	Item85	Item86	Item87	Item88	Item89	Item90
Siniestros por cobrar reaseguradores										
Nombre del corredor										
Código corredor reaseguros										
Tipo de relación										
País del corredor										
Nombre del reasegurador										
Código de identificación reasegurador										
Tipo de relación										
País del reasegurador										
Código clasificador de riesgo C1										
Código clasificador de riesgo C2										
Clasificación de riesgo C1										
Clasificación de riesgo C2										
Fecha clasificación C1										
Fecha clasificación C2										
Saldo siniestros por cobrar reaseguradores										

	Item91	Item92	Item93	Item94	Item95	Item96	Item97	Item98	Item99	Item100	Reaseguradores Extranjeros
Siniestros por cobrar reaseguradores											
Nombre del corredor											
Código corredor reaseguros											
Tipo de relación											
País del corredor											
Nombre del reasegurador											
Código de identificación reasegurador											
Tipo de relación											
País del reasegurador											
Código clasificador de riesgo C1											
Código clasificador de riesgo C2											
Clasificación de riesgo C1											
Clasificación de riesgo C2											
Fecha clasificación C1											
Fecha clasificación C2											
Saldo siniestros por cobrar reaseguradores											13.171.729

Siniestros por cobrar reaseguradores nacionales cedidos	-
Siniestros por cobrar reaseguradores extranjeros cedidos	13.171.729
Total	13.171.729

17.5. Participación del Reasegurador en la Reserva de Riesgos en Curso

	Item1	Item2	Item3	Item4	Item5	Item6	Item7	Item8	Item9	Item10
Siniestros por cobrar reaseguradores										
Nombre del corredor	DIRECTO	DIRECTO	DIRECTO	DIRECTO	DIRECTO	DIRECTO	DIRECTO	UY	UY	UY
Código corredor reaseguros	(en blanco)	(en blanco)	(en blanco)	(en blanco)	(en blanco)	(en blanco)	(en blanco)	0-028	0-028	0-028
Tipo de relación	NR	NR	NR	NR	NR	NR	NR	NR	NR	NR
País del corredor	CHL:CHILE	CHL:CHILE	CHL:CHILE	CHL:CHILE	CHL:CHILE	CHL:CHILE	CHL:CHILE	CHL:CHILE	CHL:CHILE	CHL:CHILE
Nombre del reasegurador	General	Hannover Rück	Liberty Mutual	Lloyd's	Münchener	Travelers	Travelers	Hannover Rück	Mapfre Re,	Scor
Código de identificación reasegurador	NRE0032017000	NRE0032017000	NRE0622017003	NRE1492017011	NRE0032017000	NRE1492017014	NRE0622017005	NRE0032017000	NRE0612017000	NRE0622017004
Tipo de relación	NR	NR	NR	NR	NR	NR	NR	NR	NR	NR
País del reasegurador	DEU: Germany	DEU: Germany	USA: United	GBR: United	DEU: Germany	GBR: United	USA: United	DEU: Germany	ESP: Spain	USA: United
Código clasificador de riesgo C1	A++	AA-	A	AA-	A+	A++	A++	AA-	A	A
Código clasificador de riesgo C2	AA+	A+	A	A+	AA-	AA	AA	A+	A+	A+
Clasificación de riesgo C1	AMB	SP	SP	FR	AMB	AMB	AMB	SP	AMB	AMB
Clasificación de riesgo C2	SP	AMB	AMB	SP	FR	SP	FR	AMB	SP	FR
Fecha clasificación C1	20-04-2023	23-06-2023	07-11-2023	13-06-2023	13-07-2023	20-07-2023	20-07-2023	23-06-2023	18-10-2023	09-03-2023
Fecha clasificación C2	28-09-2023	21-12-2023	10-08-2023	19-06-2023	24-07-2023	19-07-2023	04-04-2023	21-12-2023	21-07-2023	14-11-2023
Saldo participación del reasegurador en la reserva riesgos en	10.239	142.727	62.758	15.271	3.033	3.446	28.984	2.628.107	2.053.773	3.413

	Item11	Item12	Item13	Item14	Item15	Item16	Item17	Item18	Item19	Item20
Siniestros por cobrar reaseguradores										
Nombre del corredor	BSG RISK	BSG RISK	BSG RISK	BSG RISK	BSG RISK	BSG RISK	BSG RISK	BSG RISK	BSG RISK	BSG RISK
Código corredor reaseguros	C-229	C-229	C-229	C-229	C-229	C-229	C-229	C-229	C-229	C-229
Tipo de relación	NR	NR	NR	NR	NR	NR	NR	NR	NR	NR
País del corredor	CHL:CHILE	CHL:CHILE	CHL:CHILE	CHL:CHILE	CHL:CHILE	CHL:CHILE	CHL:CHILE	CHL:CHILE	CHL:CHILE	CHL:CHILE
Nombre del reasegurador	Assicurazioni	Aviva Insurance	Axis Specialty	Fidelis	Hannover Rück	Liberty Mutual	Lloyd's	Lloyd's	Lloyd's	Lloyd's
Código de identificación reasegurador	NRE0942017000	NRE1492017000	NRE0892017000	NRE1492020015	NRE0032017000	NRE0622017003	NRE1492017002	NRE1492017003	NRE1492017003	NRE1492017004
Tipo de relación	NR	NR	NR	NR	NR	NR	NR	NR	NR	NR
País del reasegurador	ITA: Italy	GBR: United	IRL: Ireland	GBR: United	DEU: Germany	USA: United	GBR: United	GBR: United	GBR: United	GBR: United
Código clasificador de riesgo C1	A+	A+	A	A	AA-	A	AA-	AA-	AA-	AA-
Código clasificador de riesgo C2	A	AA-	A+	A-	A+	A	A+	A+	A+	A+
Clasificación de riesgo C1	FR	AMB	AMB	AMB	SP	SP	FR	FR	FR	FR
Clasificación de riesgo C2	AMB	FR	SP	SP	AMB	AMB	SP	SP	SP	SP
Fecha clasificación C1	18-09-2023	28-09-2023	07-09-2023	03-02-2023	23-06-2023	07-11-2023	13-06-2023	13-06-2023	13-06-2023	13-06-2023
Fecha clasificación C2	08-12-2023	21-11-2023	24-07-2023	20-07-2023	21-12-2023	10-08-2023	19-06-2023	19-06-2023	19-06-2023	19-06-2023
Saldo participación del reasegurador en la reserva riesgos en	47.269	47.928	31.512	31.512	20.151	17.287	84.240	10.191	4.709	16.058

17.5. Participación del Reasegurador en la Reserva de Riesgos en Curso (continuación)

	Item21	Item22	Item23	Item24	Item25	Item26	Item27	Item28	Item29	Item30
Siniestros por cobrar reaseguradores										
Nombre del corredor	BSG RISK	BSG RISK	BSG RISK	BSG RISK	BSG RISK	BSG RISK	BSG RISK	BSG RISK	BSG RISK	BSG RISK
Código corredor reaseguros	C-229	C-229	C-229	C-229	C-229	C-229	C-229	C-229	C-229	C-229
Tipo de relación	NR	NR	NR	NR	NR	NR	NR	NR	NR	NR
País del corredor	CHL:CHILE	CHL:CHILE	CHL:CHILE	CHL:CHILE	CHL:CHILE	CHL:CHILE	CHL:CHILE	CHL:CHILE	CHL:CHILE	CHL:CHILE
Nombre del reasegurador	Lloyd's	Lloyd's	Lloyd's	Lloyd's	Lloyd's	Lloyd's	Lloyd's	Lloyd's	Lloyd's	Lloyd's
Código de identificación reasegurador	NRE1492017004	NRE1492017005	NRE1492017005	NRE1492017006	NRE1492017006	NRE1492017007	NRE1492017007	NRE1492017007	NRE1492017009	NRE1492017009
Tipo de relación	NR	NR	NR	NR	NR	NR	NR	NR	NR	NR
País del reasegurador	GBR: United	GBR: United	GBR: United	GBR: United	GBR: United	GBR: United	GBR: United	GBR: United	GBR: United	GBR: United
Código clasificador de riesgo C1	AA-	AA-	AA-	AA-	AA-	AA-	AA-	AA-	AA-	AA-
Código clasificador de riesgo C2	A+	A+	A+	A+	A+	A+	A+	A+	A+	A+
Clasificación de riesgo C1	FR	FR	FR	FR	FR	FR	FR	FR	FR	FR
Clasificación de riesgo C2	SP	SP	SP	SP	SP	SP	SP	SP	SP	SP
Fecha clasificación C1	13-06-2023	13-06-2023	13-06-2023	13-06-2023	13-06-2023	13-06-2023	13-06-2023	13-06-2023	13-06-2023	13-06-2023
Fecha clasificación C2	19-06-2023	19-06-2023	19-06-2023	19-06-2023	19-06-2023	19-06-2023	19-06-2023	19-06-2023	19-06-2023	19-06-2023
Saldo participación del reasegurador en la reserva riesgos en	13.589	33.702	34.428	2.912	2.729	2.425	2.425	8.187	25.171	27.537

	Item31	Item32	Item33	Item34	Item35	Item36	Item37	Item38	Item39	Item40
Siniestros por cobrar reaseguradores										
Nombre del corredor	BSG RISK	BSG RISK	BSG RISK	BSG RISK	BSG RISK	BSG RISK	BSG RISK	BSG RISK	BSG RISK	BSG RISK
Código corredor reaseguros	C-229	C-229	C-229	C-229	C-229	C-229	C-229	C-229	C-229	C-229
Tipo de relación	NR	NR	NR	NR	NR	NR	NR	NR	NR	NR
País del corredor	CHL:CHILE	CHL:CHILE	CHL:CHILE	CHL:CHILE	CHL:CHILE	CHL:CHILE	CHL:CHILE	CHL:CHILE	CHL:CHILE	CHL:CHILE
Nombre del reasegurador	Lloyd's	Lloyd's	Lloyd's	Lloyd's	Lloyd's	Mapfre Re,	Markel	Münchener	Transatlantic	Zurich Insurance
Código de identificación reasegurador	NRE1492017011	NRE1492017004	NRE1492017007	NRE1492017009	NRE1492017010	NRE0612017000	NRE1492017013	NRE0032017000	NRE0622017005	NRE0892017001
Tipo de relación	NR	NR	NR	NR	NR	NR	NR	NR	NR	NR
País del reasegurador	GBR: United	GBR: United	GBR: United	GBR: United	GBR: United	ESP: Spain	GBR: United	DEU: Germany	USA: United	IRL: Ireland
Código clasificador de riesgo C1	AA-	AA-	AA-	AA-	AA-	A	A	A+	A++	A+
Código clasificador de riesgo C2	A+	A+	A+	A+	A+	A+	A	AA-	AA+	AA
Clasificación de riesgo C1	FR	FR	FR	FR	FR	AMB	AMB	AMB	AMB	AMB
Clasificación de riesgo C2	SP	SP	SP	SP	SP	SP	SP	FR	SP	SP
Fecha clasificación C1	13-06-2023	13-06-2023	13-06-2023	13-06-2023	13-06-2023	18-10-2023	27-10-2023	13-07-2023	10-01-2023	16-12-2022
Fecha clasificación C2	19-06-2023	19-06-2023	19-06-2023	19-06-2023	19-06-2023	21-07-2023	19-07-2023	24-07-2023	24-04-2023	16-02-2023
Saldo participación del reasegurador en la reserva riesgos en	8.246	31.512	6.302	56.722	47.269	64.786	2.761	17.830	12.954	878

17.5. Participación del Reasegurador en la Reserva de Riesgos en Curso (continuación)

	Item41	Item42	Item43	Item44	Item45	Item46	Item47	Item48	Item49	Item50
Siniestros por cobrar reaseguradores										
Nombre del corredor	MSG RISK	MSG RISK	MSG RISK	MSG RISK	MSG RISK	MSG RISK	MSG RISK	MSG RISK	AON BENFIELD	AON BENFIELD
Código corredor reaseguros	C-229	C-229	C-229	C-229	C-229	C-229	C-229	C-229	C-022	C-022
Tipo de relación	NR	NR	NR	NR	NR	NR	NR	NR	NR	NR
País del corredor	CHL:CHILE	CHL:CHILE	CHL:CHILE	CHL:CHILE	CHL:CHILE	CHL:CHILE	CHL:CHILE	CHL:CHILE	CHL:CHILE	CHL:CHILE
Nombre del reasegurador	Royal & Sun	Lloyd's	Lloyd's	Great Lakes	Endurance	Lloyd's	AXA XL	Lloyd's	Arch Insurance	Aspen Insurance
Código de identificación reasegurador	NRE1492017013	NRE1492017009	NRE1492017008	NRE0032019001	NRE1492017001	NRE1492023016	NRE1492023016	NRE1492017005	NRE1492017000	NRE1492017000
Tipo de relación	NR	NR	NR	NR	NR	NR	NR	NR	NR	NR
País del reasegurador	GBR: United	GBR: United	GBR: United	DEU: Germany	GBR: United	GBR: United	GBR: United	GBR: United	GBR: United	GBR: United
Código clasificador de riesgo C1	A	AA-	AA-	A+	A+	AA-	A+	AA-	A+	A-
Código clasificador de riesgo C2	A	A+	A+	AA-	A+	A+	AA-	A+	A+	A
Clasificación de riesgo C1	AMB	FR	FR	AMB	AMB	FR	AMB	FR	AMB	SP
Clasificación de riesgo C2	FR	SP	SP	SP	SP	SP	SP	SP	SP	AMB
Fecha clasificación C1	05-01-2024	13-06-2023	13-06-2023	13-07-2023	21-09-2023	13-06-2023	07-09-2023	13-06-2023	16-03-2023	25-07-2023
Fecha clasificación C2	13-12-2023	19-06-2023	19-06-2023	25-04-2023	28-03-2023	19-06-2023	20-03-2023	19-06-2023	13-06-2023	16-06-2023
Saldo participación del reasegurador en la reserva riesgos en	9.713	33.366	47.269	9.713	31.512	63.025	47.269	47.269	52.080	76

	Item51	Item52	Item53	Item54	Item55	Item56	Item57	Item58	Item59	Item60
Siniestros por cobrar reaseguradores										
Nombre del corredor	AON BENFIELD	AON BENFIELD	AON BENFIELD	AON BENFIELD	AON BENFIELD	AON BENFIELD	AON BENFIELD	AON BENFIELD	AON BENFIELD	AON BENFIELD
Código corredor reaseguros	C-022	C-022	C-022	C-022	C-022	C-022	C-022	C-022	C-022	C-022
Tipo de relación	NR	NR	NR	NR	NR	NR	NR	NR	NR	NR
País del corredor	CHL:CHILE	CHL:CHILE	CHL:CHILE	CHL:CHILE	CHL:CHILE	CHL:CHILE	CHL:CHILE	CHL:CHILE	CHL:CHILE	CHL:CHILE
Nombre del reasegurador	Caisse Centrale	Echo	Everest	Fidelis	Hannover Rück	Liberty Mutual	Lloyd's	Lloyd's	Lloyd's	Lloyd's
Código de identificación reasegurador	NRE0682017000	NRE1762017000	NRE0622017002	NRE1492020015	NRE0032017000	NRE0622017003	NRE1492017003	NRE1492017003	NRE1492017004	NRE1492017004
Tipo de relación	NR	NR	NR	NR	NR	NR	NR	NR	NR	NR
País del reasegurador	FRA: France	CHE:	USA: United	GBR: United	DEU: Germany	USA: United	GBR: United	GBR: United	GBR: United	GBR: United
Código clasificador de riesgo C1	A+	A-	A+	A	AA-	A	AA-	AA-	AA-	AA-
Código clasificador de riesgo C2	AA	A-	A+	A-	A+	A	A+	A+	A+	A+
Clasificación de riesgo C1	AMB	SP	AMB	AMB	SP	SP	FR	FR	FR	FR
Clasificación de riesgo C2	SP	FR	SP	SP	AMB	AMB	SP	SP	SP	SP
Fecha clasificación C1	05-07-2023	29-08-2023	29-06-2023	03-02-2023	23-06-2023	07-11-2023	13-06-2023	13-06-2023	13-06-2023	13-06-2023
Fecha clasificación C2	31-05-2023	27-07-2023	22-05-2023	20-07-2023	21-12-2023	10-08-2023	19-06-2023	19-06-2023	19-06-2023	19-06-2023
Saldo participación del reasegurador en la reserva riesgos en	633.561	4.852	59.537	61.229	85.811	29.511	7.036	8.427	51.006	43.328

17.5. Participación del Reasegurador en la Reserva de Riesgos en Curso (continuación)

	Item61	Item62	Item63	Item64	Item65	Item66	Item67	Item68	Item69	Item70
Siniestros por cobrar reaseguradores										
Nombre del corredor	AON BENFIELD	AON BENFIELD	AON BENFIELD	AON BENFIELD	AON BENFIELD	AON BENFIELD	AON BENFIELD	AON BENFIELD	AON BENFIELD	AON BENFIELD
Código corredor reaseguros	C-022	C-022	C-022	C-022	C-022	C-022	C-022	C-022	C-022	C-022
Tipo de relación	NR	NR	NR	NR	NR	NR	NR	NR	NR	NR
País del corredor	CHL:CHILE	CHL:CHILE	CHL:CHILE	CHL:CHILE	CHL:CHILE	CHL:CHILE	CHL:CHILE	CHL:CHILE	CHL:CHILE	CHL:CHILE
Nombre del reasegurador	Lloyd's	Lloyd's	Lloyd's	Mapfre Re,	Münchener	Nacional de	Partner	QBE Europe	Qbe Insurance	Scor
Código de identificación reasegurador	NRE1492017005	NRE1492017007	NRE1492017011	NRE0612017000	NRE0032017000	NRE0612019000	NRE0892017000	NRE0182019000	NRE1492017013	NRE0622017004
Tipo de relación	NR	NR	NR	NR	NR	NR	NR	NR	NR	NR
País del reasegurador	GBR: United	GBR: United	GBR: United	ESP: Spain	DEU: Germany	ESP: Spain	IRL: Ireland	BEL: Belgium	GBR: United	USA: United
Código clasificador de riesgo C1	AA-	AA-	AA-	A	A+	A	A+	A	A	A
Código clasificador de riesgo C2	A+	A+	A+	A+	AA-	A	A+	A+	A+	A+
Clasificación de riesgo C1	FR	FR	FR	AMB	AMB	AMB	AMB	AMB	AMB	AMB
Clasificación de riesgo C2	SP	SP	SP	SP	FR	SP	SP	FR	FR	FR
Fecha clasificación C1	13-06-2023	13-06-2023	13-06-2023	18-10-2023	13-07-2023	17-11-2023	27-04-2023	05-05-2023	05-05-2023	09-03-2023
Fecha clasificación C2	19-06-2023	19-06-2023	19-06-2023	21-07-2023	24-07-2023	27-07-2023	27-01-2023	16-11-2023	16-11-2023	14-11-2023
Saldo participación del reasegurador en la reserva riesgos en	3.518	20.409	794.915	381	5.652.016	1.089.965	332.856	5.394	15.046	1.636.086

	Item71	Item72	Item73	Item74	Item75	Item76	Item77	Item78	Item79	Item80
Siniestros por cobrar reaseguradores										
Nombre del corredor	AON BENFIELD	AON BENFIELD	AON BENFIELD	AON BENFIELD	AON BENFIELD	AON BENFIELD	AON BENFIELD	AON BENFIELD	AON BENFIELD	ARTHUR J.
Código corredor reaseguros	C-022	C-022	C-022	C-022	C-022	C-022	C-022	C-022	C-022	C-258
Tipo de relación	NR	NR	NR	NR	NR	NR	NR	NR	NR	NR
País del corredor	CHL:CHILE	CHL:CHILE	CHL:CHILE	CHL:CHILE	CHL:CHILE	CHL:CHILE	CHL:CHILE	CHL:CHILE	CHL:CHILE	CHL:CHILE
Nombre del reasegurador	Swiss	Amlin Ag	Royal & Sun	Lloyd's	Lloyd's	Lloyd's	Reaseguradora	Lloyd's	Lloyd's	American Home
Código de identificación reasegurador	NRE0622017005	NRE1762017000	NRE1492017013	NRE1492017005	NRE1492021016	NRE1492022016	NRE1232017000	NRE1492017003	NRE1492023016	NRE0622017000
Tipo de relación	NR	NR	NR	NR	NR	NR	NR	NR	NR	NR
País del reasegurador	USA: United	CHE:	GBR: United	GBR: United	GBR: United	GBR: United	MEX: Mexico	GBR: United	GBR: United	USA: United
Código clasificador de riesgo C1	AA-	A	A	AA-	AA-	AA-	A	AA-	AA-	A
Código clasificador de riesgo C2	A+	A	A	A+	A+	A+	BBB+	A+	A+	A
Clasificación de riesgo C1	SP	AMB	AMB	FR	FR	FR	AMB	FR	FR	FR
Clasificación de riesgo C2	AMB	SP	FR	SP	SP	SP	FR	SP	SP	AMB
Fecha clasificación C1	05-10-2023	31-03-2023	05-01-2024	13-06-2023	13-06-2023	13-06-2023	27-10-2023	13-06-2023	13-06-2023	27-02-2023
Fecha clasificación C2	08-09-2023	24-04-2023	13-12-2023	19-06-2023	19-06-2023	19-06-2023	22-05-2023	19-06-2023	19-06-2023	16-12-2022
Saldo participación del reasegurador en la reserva riesgos en	749.357	190	12.605	18.088	20.409	13.618	503.465	6.332	4.925	84.490

17.5. Participación del Reasegurador en la Reserva de Riesgos en Curso (continuación)

	Item81	Item82	Item83	Item84	Item85	Item86	Item87	Item88	Item89	Item90
Siniestros por cobrar reaseguradores										
Nombre del corredor	ARTHUR J.	ARTHUR J.	ARTHUR J.	ARTHUR J.	ARTHUR J.	ARTHUR J.	ARTHUR J.	ARTHUR J.	CARPENTER	CARPENTER
Código corredor reaseguros	C-258	C-258	C-258	C-258	C-258	C-258	C-258	C-258	C-246	C-246
Tipo de relación	NR	NR	NR	NR	NR	NR	NR	NR	NR	NR
País del corredor	CHL:CHILE	CHL:CHILE	CHL:CHILE	CHL:CHILE	CHL:CHILE	CHL:CHILE	CHL:CHILE	CHL:CHILE	CHL:CHILE	CHL:CHILE
Nombre del reasegurador	Liberty Mutual	Lloyd's	Lloyd's	Lloyd's	Lloyd's	Mapfre Re,	Zurich Insurance	Lloyd's	American Home	Arch Insurance
Código de identificación reasegurador	NRE0622017003	NRE1492017002	NRE1492017004	NRE1492017005	NRE1492017006	NRE0612017000	NRE0892017001	NRE1492021016	NRE0622017000	NRE1492017000
Tipo de relación	NR	NR	NR	NR	NR	NR	NR	NR	NR	NR
País del reasegurador	USA: United	GBR: United	GBR: United	GBR: United	GBR: United	ESP: Spain	IRL: Ireland	GBR: United	USA: United	GBR: United
Código clasificador de riesgo C1	A	AA-	AA-	AA-	AA-	A	A+	AA-	A	A+
Código clasificador de riesgo C2	A	A+	A+	A+	A+	A+	AA	A+	A	A+
Clasificación de riesgo C1	SP	FR	FR	FR	FR	AMB	AMB	FR	FR	AMB
Clasificación de riesgo C2	AMB	SP	SP	SP	SP	SP	SP	SP	AMB	SP
Fecha clasificación C1	07-11-2023	13-06-2023	13-06-2023	13-06-2023	13-06-2023	18-10-2023	16-12-2022	13-06-2023	27-02-2023	16-03-2023
Fecha clasificación C2	10-08-2023	19-06-2023	19-06-2023	19-06-2023	19-06-2023	21-07-2023	16-02-2023	19-06-2023	16-12-2022	13-06-2023
Saldo participación del reasegurador en la reserva riesgos en	11.029	12.486	29.786	11.029	68.769	166.478	84.490	11.032	31.474	45.047

	Item91	Item92	Item93	Item94	Item95	Item96	Item97	Item98	Item99	Item100
Siniestros por cobrar reaseguradores										
Nombre del corredor	CARPENTER	CARPENTER	CARPENTER	CARPENTER	CARPENTER	CARPENTER	CARPENTER	CARPENTER	CARPENTER	CARPENTER
Código corredor reaseguros	C-246	C-246	C-246	C-246	C-246	C-246	C-246	C-246	C-246	C-246
Tipo de relación	NR	NR	NR	NR	NR	NR	NR	NR	NR	NR
País del corredor	CHL:CHILE	CHL:CHILE	CHL:CHILE	CHL:CHILE	CHL:CHILE	CHL:CHILE	CHL:CHILE	CHL:CHILE	CHL:CHILE	CHL:CHILE
Nombre del reasegurador	Liberty Mutual	Lloyd's	Lloyd's	Lloyd's	Lloyd's	Lloyd's	Lloyd's	Lloyd's	Markel	Münchener
Código de identificación reasegurador	NRE0622017003	NRE1492017004	NRE1492017004	NRE1492017007	NRE1492017007	NRE1492017011	NRE1492017011	NRE1492017004	NRE1492017013	NRE0032017000
Tipo de relación	NR	NR	NR	NR	NR	NR	NR	NR	NR	NR
País del reasegurador	USA: United	GBR: United	GBR: United	GBR: United	GBR: United	GBR: United	GBR: United	GBR: United	GBR: United	DEU: Germany
Código clasificador de riesgo C1	A	AA-	AA-	AA-	AA-	AA-	AA-	AA-	A	A+
Código clasificador de riesgo C2	A	A+	A+	A+	A+	A+	A+	A+	A	AA-
Clasificación de riesgo C1	SP	FR	FR	FR	FR	FR	FR	FR	AMB	AMB
Clasificación de riesgo C2	AMB	SP	SP	SP	SP	SP	SP	SP	SP	FR
Fecha clasificación C1	07-11-2023	13-06-2023	13-06-2023	13-06-2023	13-06-2023	13-06-2023	13-06-2023	13-06-2023	27-10-2023	13-07-2023
Fecha clasificación C2	10-08-2023	19-06-2023	19-06-2023	19-06-2023	19-06-2023	19-06-2023	19-06-2023	19-06-2023	19-07-2023	24-07-2023
Saldo participación del reasegurador en la reserva riesgos en	14.152	3.007	9.403	73.945	20.151	40.302	40.302	78.686	62.949	73.448

17.5. Participación del Reasegurador en la Reserva de Riesgos en Curso (continuación)

	Item101	Item102	Item103	Item104	Item105	Item106	Item107	Item108	Item109	Item110
Siniestros por cobrar reaseguradores										
Nombre del corredor	CARPENTER	CARPENTER	CARPENTER	CARPENTER	CARPENTER	CARPENTER	CARPENTER	CORREDORA DE	CORREDORA DE	FLOWERS,
Código corredor reaseguros	C-246	C-246	C-246	C-246	C-246	C-246	C-246	Ø-269	Ø-269	C-265
Tipo de relación	NR	NR	NR	NR	NR	NR	NR	NR	NR	NR
País del corredor	CHL:CHILE	CHL:CHILE	CHL:CHILE	CHL:CHILE	CHL:CHILE	CHL:CHILE	CHL:CHILE	CHL:CHILE	CHL:CHILE	CHL:CHILE
Nombre del reasegurador	Navigators	Odyssey	QBE Europe	Sompo Japan	Swiss	Lloyd's	Reaseguradora	Lloyd's	Lloyd's	Liberty Mutual
Código de identificación reasegurador	NRE06220170039	NRE0622017004	NRE0182019000	NRE0962017000	NRE0622017005	NRE1492022016	NRE1232017000	NRE1492017003	NRE1492017007	NRE0622017003
Tipo de relación	NR	NR	NR	NR	NR	NR	NR	NR	NR	NR
País del reasegurador	USA: United States	USA: United	BEL: Belgium	JPN: Japan	USA: United	GBR: United	MEX: Mexico	GBR: United	GBR: United	USA: United
Código clasificador de riesgo C1	A+	A	A	A+	AA-	AA-	A	AA-	AA-	A
Código clasificador de riesgo C2	A+	A+	A+	A+	A+	A+	BBB+	A+	A+	A
Clasificación de riesgo C1	AMB	SP	AMB	SP	SP	FR	AMB	FR	FR	SP
Clasificación de riesgo C2	SP	AMB	FR	AMB	AMB	SP	FR	SP	SP	AMB
Fecha clasificación C1	24-08-2023	30-05-2023	05-05-2023	21-03-2023	05-10-2023	13-06-2023	27-10-2023	13-06-2023	13-06-2023	07-11-2023
Fecha clasificación C2	17-08-2023	06-07-2023	16-11-2023	21-09-2023	08-09-2023	19-06-2023	22-05-2023	19-06-2023	19-06-2023	10-08-2023
Saldo participación del reasegurador en la reserva riesgos en	43.658	4.231	24.007	10.272	124.470	3.007	2.962	3.555	3.555	11.776

	Item111	Item112	Item113	Item114	Item115	Item116	Item117	Item118	Item119	Item120
Siniestros por cobrar reaseguradores										
Nombre del corredor	FLOWERS,	FLOWERS,	FLOWERS,	LILIENFELD	LILIENFELD	LILIENFELD	NEXO	NEXO	NEXO	NEXO
Código corredor reaseguros	C-265	C-265	C-265	C-266	C-266	C-266	C-279	C-279	C-279	C-279
Tipo de relación	NR	NR	NR	NR	NR	NR	NR	NR	NR	NR
País del corredor	CHL:CHILE	CHL:CHILE	CHL:CHILE	CHL:CHILE	CHL:CHILE	CHL:CHILE	CHL:CHILE	CHL:CHILE	CHL:CHILE	CHL:CHILE
Nombre del reasegurador	Lloyd's	Transatlantic	Berkley	Arch Insurance	Lloyd's	Lloyd's	American Home	Liberty Mutual	Lloyd's	Lloyd's
Código de identificación reasegurador	NRE1492017004	NRE0622017005	NRE0622017001	NRE1492017000	NRE1492017010	NRE1492017010	NRE0622017000	NRE0622017003	NRE1492017004	NRE1492017007
Tipo de relación	NR	NR	NR	NR	NR	NR	NR	NR	NR	NR
País del reasegurador	GBR: United	USA: United	GBR: United	GBR: United	GBR: United	GBR: United	USA: United	USA: United	GBR: United	GBR: United
Código clasificador de riesgo C1	AA-	A++	A+	A+	AA-	AA-	A	A	AA-	AA-
Código clasificador de riesgo C2	A+	AA+	AA-	A+	A+	A+	A	A	A+	A+
Clasificación de riesgo C1	FR	AMB	AMB	AMB	FR	FR	FR	SP	FR	FR
Clasificación de riesgo C2	SP	SP	FR	SP	SP	SP	AMB	AMB	SP	SP
Fecha clasificación C1	13-06-2023	10-01-2023	01-06-2023	16-03-2023	13-06-2023	13-06-2023	27-02-2023	07-11-2023	13-06-2023	13-06-2023
Fecha clasificación C2	19-06-2023	24-04-2023	06-10-2023	13-06-2023	19-06-2023	19-06-2023	16-12-2022	10-08-2023	19-06-2023	19-06-2023
Saldo participación del reasegurador en la reserva riesgos en	7.751	10.333	18.148	13.036	2.607	1.738	28.534	13.990	12.907	5.503

17.5. Participación del Reasegurador en la Reserva de Riesgos en Curso (continuación)

	Item121	Item122	Item123	Item124	Item125	Item126	Item127	Item128	Item129	Item130
Siniestros por cobrar reaseguradores										
Nombre del corredor	NEXO	PRICE FORBES	PRICE FORBES	PRICE FORBES	PRICE FORBES	PRICE FORBES	PRICE FORBES	PRICE FORBES	PRICE FORBES	PRICE FORBES
Código corredor reaseguros	C-279	C-221	C-221	C-221	C-221	C-221	C-221	C-221	C-221	C-221
Tipo de relación	NR	NR	NR	NR	NR	NR	NR	NR	NR	NR
País del corredor	CHL:CHILE	CHL:CHILE	CHL:CHILE	CHL:CHILE	CHL:CHILE	CHL:CHILE	CHL:CHILE	CHL:CHILE	CHL:CHILE	CHL:CHILE
Nombre del reasegurador	Reaseguradora	American Home	Aviva Insurance	Everest	Hannover Rück	Lloyd's	Lloyd's	Lloyd's	Lloyd's	Lloyd's
Código de identificación reasegurador	NRE1232017000	NRE0622017000	NRE1492017000	NRE0622017002	NRE0032017000	NRE1492017003	NRE1492017003	NRE1492017004	NRE1492017004	NRE1492017005
Tipo de relación	NR	NR	NR	NR	NR	NR	NR	NR	NR	NR
País del reasegurador	MEX: Mexico	USA: United	GBR: United	USA: United	DEU: Germany	GBR: United	GBR: United	GBR: United	GBR: United	GBR: United
Código clasificador de riesgo C1	A	A	A+	A+	AA-	AA-	AA-	AA-	AA-	AA-
Código clasificador de riesgo C2	BBB+	A	AA-	A+	A+	A+	A+	A+	A+	A+
Clasificación de riesgo C1	AMB	FR	AMB	AMB	SP	FR	FR	FR	FR	FR
Clasificación de riesgo C2	FR	AMB	FR	SP	AMB	SP	SP	SP	SP	SP
Fecha clasificación C1	27-10-2023	27-02-2023	28-09-2023	29-06-2023	23-06-2023	13-06-2023	13-06-2023	13-06-2023	13-06-2023	13-06-2023
Fecha clasificación C2	22-05-2023	16-12-2022	21-11-2023	22-05-2023	21-12-2023	19-06-2023	19-06-2023	19-06-2023	19-06-2023	19-06-2023
Saldo participación del reasegurador en la reserva riesgos en	28.534	9.696	10	48.054	53.308	1.868	6.528	56.016	9.150	36.273

	Item131	Item132	Item133	Item134	Item135	Item136	Item137	Item138	Item139	Item140
Siniestros por cobrar reaseguradores										
Nombre del corredor	PRICE FORBES	PRICE FORBES	PRICE FORBES	PRICE FORBES	PRICE FORBES	PRICE FORBES	PRICE FORBES	PRICE FORBES	PRICE FORBES	PRICE FORBES
Código corredor reaseguros	C-221	C-221	C-221	C-221	C-221	C-221	C-221	C-221	C-221	C-221
Tipo de relación	NR	NR	NR	NR	NR	NR	NR	NR	NR	NR
País del corredor	CHL:CHILE	CHL:CHILE	CHL:CHILE	CHL:CHILE	CHL:CHILE	CHL:CHILE	CHL:CHILE	CHL:CHILE	CHL:CHILE	CHL:CHILE
Nombre del reasegurador	Lloyd's	Lloyd's	Lloyd's	Lloyd's	Lloyd's	Lloyd's	Lloyd's	Markel	Münchener	Navigators
Código de identificación reasegurador	NRE1492017005	NRE1492017006	NRE1492017007	NRE1492017007	NRE1492017009	NRE1492017011	NRE1492017006	NRE1492017013	NRE0032017000	NRE0622017003
Tipo de relación	NR	NR	NR	NR	NR	NR	NR	NR	NR	NR
País del reasegurador	GBR: United	GBR: United	GBR: United	GBR: United	GBR: United	GBR: United	GBR: United	GBR: United	DEU: Germany	USA: United
Código clasificador de riesgo C1	AA-	AA-	AA-	AA-	AA-	AA-	AA-	A	A+	A+
Código clasificador de riesgo C2	A+	A+	A+	A+	A+	A+	A+	A	AA-	A+
Clasificación de riesgo C1	FR	FR	FR	FR	FR	FR	FR	AMB	AMB	AMB
Clasificación de riesgo C2	SP	SP	SP	SP	SP	SP	SP	SP	FR	SP
Fecha clasificación C1	13-06-2023	13-06-2023	13-06-2023	13-06-2023	13-06-2023	13-06-2023	13-06-2023	27-10-2023	13-07-2023	24-08-2023
Fecha clasificación C2	19-06-2023	19-06-2023	19-06-2023	19-06-2023	19-06-2023	19-06-2023	19-06-2023	19-07-2023	24-07-2023	17-08-2023
Saldo participación del reasegurador en la reserva riesgos en	3.825	717	263	2.151	30.697	1.913	10.635	13.726	60.713	69.973

17.5. Participación del Reasegurador en la Reserva de Riesgos en Curso (continuación)

	Item141	Item142	Item143	Item144	Item145	Item146	Item147	Item148	Item149	Item150
Siniestros por cobrar reaseguradores										
Nombre del corredor	PRICE FORBES	PRICE FORBES	PRICE FORBES	PRICE FORBES	PRICE FORBES	PRICE FORBES	PRICE FORBES	PRICE FORBES	PRICE FORBES	PRICE FORBES
Código corredor reaseguros	C-221	C-221	C-221	C-221	C-221	C-221	C-221	C-221	C-221	C-221
Tipo de relación	NR	NR	NR	NR	NR	NR	NR	NR	NR	NR
País del corredor	CHL:CHILE	CHL:CHILE	CHL:CHILE	CHL:CHILE	CHL:CHILE	CHL:CHILE	CHL:CHILE	CHL:CHILE	CHL:CHILE	CHL:CHILE
Nombre del reasegurador	Odyssey	Partner	Swiss	Zurich Insurance	Royal & Sun	Lloyd's	Lloyd's	Great Lakes	Lloyd's	Reaseguradora
Código de identificación reasegurador	NRE0622017004	NRE0892017000	NRE0622017005	NRE0892017001	NRE1492017013	NRE1492017009	NRE1492017005	NRE0032019001	NRE1492017011	NRE1232017000
Tipo de relación	NR	NR	NR	NR	NR	NR	NR	NR	NR	NR
País del reasegurador	USA: United	IRL: Ireland	USA: United	IRL: Ireland	GBR: United	GBR: United	GBR: United	DEU: Germany	GBR: United	MEX: Mexico
Código clasificador de riesgo C1	A	A+	AA-	A+	A	AA-	AA-	A+	AA-	A
Código clasificador de riesgo C2	A+	A+	A+	AA	A	A+	A+	AA-	A+	BBB+
Clasificación de riesgo C1	SP	AMB	SP	AMB	AMB	FR	FR	AMB	FR	AMB
Clasificación de riesgo C2	AMB	SP	AMB	SP	FR	SP	SP	SP	SP	FR
Fecha clasificación C1	30-05-2023	27-04-2023	05-10-2023	16-12-2022	05-01-2024	13-06-2023	13-06-2023	13-07-2023	13-06-2023	27-10-2023
Fecha clasificación C2	06-07-2023	27-01-2023	08-09-2023	16-02-2023	13-12-2023	19-06-2023	19-06-2023	25-04-2023	19-06-2023	22-05-2023
Saldo participación del reasegurador en la reserva riesgos en	7.272	9.696	148.090	14	16.245	263	9.150	14.567	13.726	49.396

	Item151	Item152	Item153	Item154	Item155	Item156	Item157	Item158	Item159	Reaseguradores Extranjeros
Siniestros por cobrar reaseguradores										
Nombre del corredor	THB CHILE	WILLIS TOWERS	WILLIS TOWERS							
Código corredor reaseguros	C-237	C-031	C-031							
Tipo de relación	NR	NR	NR							
País del corredor	CHL:CHILE	CHL:CHILE	CHL:CHILE							
Nombre del reasegurador	Mapfre Re,	Hannover Rück	Liberty Mutual							
Código de identificación reasegurador	NRE0612017000	NRE0032017000	NRE0622017003							
Tipo de relación	NR	NR	NR							
País del reasegurador	ESP: Spain	DEU: Germany	USA: United							
Código clasificador de riesgo C1	A	AA-	A							
Código clasificador de riesgo C2	A+	A+	A							
Clasificación de riesgo C1	AMB	SP	SP							
Clasificación de riesgo C2	SP	AMB	AMB							
Fecha clasificación C1	18-10-2023	23-06-2023	07-11-2023							
Fecha clasificación C2	21-07-2023	21-12-2023	10-08-2023							
Saldo participación del reasegurador en la reserva riesgos en	16.105	6.792	754							19.924.753

Participación del reasegurador en la reserva riesgos en curso	-
Participación del reasegurador en la reserva riesgos en curso	19.924.753
Total	19.924.753

NOTA 18 - Deudores por operaciones de coaseguro

Nota 18.1 Saldo Adeudado por Coaseguro

	Saldos con empresas	Saldos con terceros	Total
Deudores por operaciones de coaseguro	-	-	-
Primas por cobrar de coaseguros	-	778.871	778.871
Siniestros por cobrar por operaciones de coaseguros	-	27.715	27.715
Siniestros por cobrar por operaciones de coaseguros	-	-	-
Siniestros por cobrar por operaciones de coaseguros no	-	27.715	27.715
Deterioro	-	-	-
Total	-	806.586	806.586
Activos corrientes (corto plazo)	-	806.586	806.586
Activos no corrientes (largo plazo)	-	-	-

Nota 18.2 Evolución del Deterioro por Coaseguro

	Primas por cobrar de coaseguros	Siniestros por cobrar por operaciones de coaseguros	Total deterioro
Evolución del deterioro por coaseguro	-	-	-
Saldo inicial	-	-	-
Disminución y aumento de la provisión por deterioro	-	-	-
Recupero de cuentas por cobrar de coaseguros	-	-	-
Castigo de cuentas por cobrar de coaseguro	-	-	-
Variación por efecto de tipo de cambio	-	-	-
Total	-	-	-

NOTA 19 - Participación del reaseguro en las reservas técnicas (activo) y reservas técnicas (pasivo)

	Directo	Aceptado	Total pasivo por reserva	Participación del reasegurador en la reserva	Deterioro	Total participación del reaseguro en las reservas técnicas
Detalle reservas técnicas						
Reserva riesgos en curso	63.514.749	-	63.514.749	19.924.753	-	19.924.753
Reserva de siniestros	35.974.253	-	35.974.253	13.171.729	-	13.171.729
Liquidados y no pagados	1.356.079	-	1.356.079	10.554	-	10.554
Liquidados y controvertidos por el asegurado	882.187	-	882.187	-	-	-
En proceso de liquidación	32.266.442	-	32.266.442	12.651.118	-	12.651.118
Siniestros reportados	32.255.405	-	32.255.405	12.651.118	-	12.651.118
Siniestros detectados y no reportados	11.037	-	11.037	-	-	-
Ocurridos y no reportados	1.469.545	-	1.469.545	510.057	-	510.057
Reserva catastrófica de terremoto	233.704	-	233.704	-	-	-
Reserva de insuficiencia de prima	48.344	-	48.344	10.372	-	10.372
Otras reservas	-	-	-	-	-	-
Total	99.771.050	-	99.771.050	33.106.854	-	33.106.854

Reserva Catastrófica de Terremoto

La reserva catastrófica de terremoto está constituida aplicando la metodología expuesta en NCG 306.

NOTA 20 - Intangibles

20.1 Goodwill

Al 31 de diciembre de 2023 la Compañía no posee Goodwill.

20.2 Activos intangibles distintos del Goodwill

DESCRIPCIÓN	Patentes y Marcas Registradas	Cartera de Clientes	Otros	Total
Monto bruto al 1 de Enero de 2023	-	-	2.504.225	2.504.225
menos: Amortización Acumulada	-	-	(1.310.774)	(1.310.774)
menos: Deterioro	-	-	-	-
Monto neto al 1 de Enero de 2023	-	-	1.193.451	1.193.451
Adiciones, Mejoras y Transferencias	-	-	648.514	648.514
Adquisiciones a través de combinaciones de negocios	-	-	-	-
Ventas, Bajas y Transferencias	-	-	-	-
Ajustes por Revalorización	-	-	-	-
Amortización	-	-	(505.553)	(505.553)
Deterioro	-	-	-	-
Monto Neto al 31 de diciembre de 2023	-	-	1.336.412	1.336.412
más: Amortización Acumulada	-	-	1.816.327	1.816.327
más: Deterioro	-	-	-	-
Monto Bruto al 31 de diciembre de 2023	-	-	3.152.739	3.152.739
Valor Razonable al 31 de diciembre de 2023	-	-	-	-

NOTA 21 - Impuestos por cobrar

21.1 Cuentas por Cobrar por Impuestos Corrientes

Cuentas por cobrar por impuestos	
Pagos provisionales mensuales	-
PPM por pérdidas acumuladas artículo N°31 inciso 3	-
Crédito por gastos por capacitación	-
Crédito por adquisición de activos fijos	-
Impuesto por pagar	-
Otros	9.230
Total	9.230

21.2 Activo por Impuestos Diferidos en Resultado

	Activos	Pasivos	Neto
Impuestos diferidos en patrimonio			
Inversiones financieras con efecto en patrimonio	-	-	-
Coberturas	-	-	-
Otros	-	-	-
Total cargo (abono) en patrimonio	-	-	-
Impuestos diferidos en resultados	-	-	-
Deterioro cuentas incobrables	101.994	-	101.994
Deterioro deudores por reaseguro	-	-	-
Deterioro instrumentos de renta fija	107	-	107
Deterioro mutuos hipotecarios	-	-	-
Deterioro bienes raíces	-	-	-
Deterioro intangibles	-	-	-
Deterioro contratos de leasing	-	-	-
Deterioro préstamos otorgados	-	-	-
Valorización acciones	-	-	-
Valorización fondos de inversión	-	-	-
Valorización fondos mutuos	-	-	-
Valorización inversión extranjera	-	-	-
Valorización operaciones de cobertura de riesgo financiero	-	-	-
Valorización pactos	-	-	-
Provisión remuneraciones	353.780	-	353.780
Provisión gratificaciones	-	-	-
Provisión DEF	-	-	-
Provisión vacaciones	181.655	-	181.655
Provisión indemnización años de servicio	-	-	-
Gastos anticipados	455.273	-	455.273
Gastos activados	-	-	-
Pérdidas tributarias	13.911.447	-	13.911.447
Otros	-	-	-
Total	15.004.256	-	15.004.256

NOTA 22 - Otros activos

22.1 Deudas del Personal

Concepto	Saldo
Anticipos y Prestamos al Personal	364.855
Total	364.855

22.2 Cuentas por Cobrar Intermediarios

	Saldos con empresas relacionadas	Saldos con terceros	Total
Cuentas por cobrar intermediarios	-	-	-
Cuentas por cobrar asesores previsionales	-	-	-
Corredores	-	1.143.734	1.143.734
Otros	-	-	-
Otras cuentas por cobrar seguros	-	-	-
Deterioro	-	-	-
Total	-	1.143.734	1.143.734
Activos corrientes (corto plazo)	-	1.143.734	1.143.734
Activos no corrientes (largo plazo)	-	-	-

Nota 22.3 Gastos Anticipados

Concepto	Saldo
Licencias Informáticas por Anticipados	12.480
Arriendos	-
Otros pagos por Anticipados	-
Total	12.480

Nota 22.4 Otros Activos

	Monto	Explicación del concepto
Anticipos	8.102	Anticipos
Otros Deudores	666.654	Otros Deudores
Boletas de Garantía	36.151	Boletas de Garantía
Aporte Bomberos	1.697	Aporte Bomberos
Recupero de Material	3.320.165	Recupero de Materiales Siniestros
Total	4.032.769	

NOTA 23 - Pasivos financieros

Al 31 de diciembre de 2023, la Compañía posee los siguientes Pasivos Financieros.

Nombre banco o institución financiera	Fecha de otorgamiento	Saldo insoluto		Corto plazo			Largo plazo			Total
		Monto	Moneda	Tasa de interés	Ultimo vencimiento	Monto	Tasa de interés	Ultimo vencimiento	Monto	
Banco de Credito e Inversiones	03-03-2023	27.984	CLP: Chilean Peso	10,80%						27.984
Scotiabank	31-01-2023	-15.480	CLP: Chilean Peso	10,80%						-15.480
Banco de Credito e Inversiones	28-06-2023	1.701.149	CLP: Chilean Peso	10,80%						1.701.149
Total		1.713.653				0			0	1.713.653

NOTA 24 - Pasivos no corrientes mantenidos para la venta

Al 31 de diciembre de 2023, la Compañía no posee Pasivos no corrientes mantenidos para la venta.

NOTA 25 - Reservas técnicas

25.1. Reservas Riesgos en Curso

Reserva riesgos en curso	
Saldo inicial al 1ero de enero	65.613.914
Reserva por venta nueva	72.781.567
Liberación de reserva	78.116.574
Liberación de reserva stock (1)	60.703.172
Liberación de reserva venta nueva	17.413.402
Otros	3.235.842
Total reserva riesgos en curso	63.514.749

25.2 Reserva de Siniestros

	Saldo inicial al 1ero de enero	Incremento	Disminuciones	Ajuste por diferencia de cambio	Otros	Total variación reserva de siniestros	Saldo final
Liquidados y no pagados	1.596.235	-	240.156	-	-	(240.156)	1.356.079
Liquidados y controvertidos por el asegurado	856.080	26.107	-	-	-	26.107	882.187
En proceso de liquidación	21.840.997	10.425.445	-	-	-	10.425.445	32.266.442
Siniestros reportados	21.835.730	10.419.675	-	-	-	10.419.675	32.255.405
Siniestros detectados y no reportados	5.267	5.770	-	-	-	5.770	11.037
Ocurridos y no reportados	2.686.364	-	1.216.819	-	-	(1.216.819)	1.469.545
Reserva siniestros	26.979.676	10.451.552	1.456.975	-	-	8.994.577	35.974.253

25.3 Reserva de Insuficiencia de Primas

De acuerdo con lo instruido en la NCG N°306 de la Comisión del Mercado Financiero, la Compañía ha realizado el Test de Insuficiencia de Primas. El efecto en resultado de este test genera ajustes de reservas por M\$48.344.-

25.4 Otras Reservas Técnicas

La Compañía no posee Otras reservas Técnicas al cierre del 31 de diciembre de 2023.

25.5 Reserva SOAP

La Compañía no ha comercializado SOAP desde su constitución.

NOTA 26 - Deudas por operaciones de seguro

26.1. Deudas con Asegurados

La Compañía posee las siguientes Deudas con Asegurados al cierre de 31 de diciembre de 2023:

	Saldos con empresas relacionadas	Saldos con terceros	Total
Deudas con asegurados corrientes y no corrientes			
Deudas con asegurados	-	2.236.561	2.236.561
Pasivos corrientes (corto plazo)		2.236.561	2.236.561
Pasivos no corrientes (largo plazo)	-	-	-

26.2. Deudas por Operaciones de Reaseguro

	Item1	Item2	Item3	Item4	Item5	Item6	Item7	Item8	Item9	Item10
Nombre del corredor							AON BENFIELD	AON BENFIELD	AON BENFIELD	AON BENFIELD
Código corredor reaseguros							C-22	C-22	C-22	C-22
Tipo de relación							NR	NR	NR	NR
País del corredor							CHL: Chile	CHL: Chile	CHL: Chile	CHL: Chile
Nombre del reasegurador	General	Hannover Rück	Liberty Mutual	Münchener	Travelers	Travelers	Amlin Ag	Arch Insurance	Aspen Bermuda	Aspen Insurance
Código de identificación reasegurador	NRE00320170	NRE003201700	NRE062201700	NRE0032017000	NRE1492017014	NRE0622017005	NRE1762017000	NRE1492017000	NRE0212017000	NRE1492017000
Tipo de relación (R o NR)	NR	NR	NR	NR	NR	NR	NR	NR	NR	NR
País del reasegurador	DEU:	DEU: Germany	USA: United	DEU: Germany	GBR: United	USA: United	CHE:	GBR: United	BMU: Bermuda	GBR: United
Vencimiento de saldos										
1. Saldos sin retención	4.988	68.418	55.792	251.425	2.074	8.568	36.916	14.644	771	736
Meses anteriores		3.718	2.766		953	7.081				
mes j-3										
mes j-2					1.121					
mes j-1										
mes j		2.957	39.519			1.487				
mes j+1	23						4.785		468	736
mes j+2		36.691						14.644		
mes j+3		23.100	12.832				32.131			
Meses posteriores	4.965	1.952	675	251.425					303	
2. Fondos retenidos										
Total (1+2)	4.988	68.418	55.792	251.425	2.074	8.568	36.916	14.644	771	736

	Item11	Item12	Item13	Item14	Item15	Item16	Item17	Item18	Item19	Item20
Nombre del corredor	AON BENFIELD	AON BENFIELD	AON BENFIELD	AON BENFIELD	AON BENFIELD	AON BENFIELD	AON BENFIELD	AON BENFIELD	AON BENFIELD	AON BENFIELD
Código corredor reaseguros	C-22	C-22	C-22	C-22	C-22	C-22	C-22	C-22	C-22	C-22
Tipo de relación	NR	NR	NR	NR	NR	NR	NR	NR	NR	NR
País del corredor	CHL: Chile	CHL: Chile	CHL: Chile	CHL: Chile	CHL: Chile	CHL: Chile	CHL: Chile	CHL: Chile	CHL: Chile	CHL: Chile
Nombre del reasegurador	Axis Specialty	Caisse Centrale	Echo	Everest	Hannover Rück	Liberty Mutual	Lloyd's	Lloyd's	Lloyd's	Lloyd's
Código de identificación reasegurador	NRE0892017000	NRE0682017000	NRE1762017000	NRE0622017002	NRE0032017000	NRE0622017003	NRE1492023016	NRE1492017003	NRE1492017003	NRE1492017004
Tipo de relación (R o NR)	NR	NR	NR	NR	NR	NR	NR	NR	NR	NR
País del reasegurador	IRL: Ireland	FRA: France	CHE:	USA: United	DEU: Germany	USA: United	GBR: United	GBR: United	GBR: United	GBR: United
Vencimiento de saldos										
1. Saldos sin retención	105	559.730	7.089	7.829	68.940	1.308	4.098	6.642	5.267	438
Meses anteriores	105			778	1.284			711		438
mes j-3										
mes j-2										
mes j-1										
mes j										
mes j+1		293.917	7.089		51.795					
mes j+2				7.051	10.484	1.203	4.098	5.851	5.267	
mes j+3										
Meses posteriores		265.813			5.377	105		80		
2. Fondos retenidos										
Total (1+2)	105	559.730	7.089	7.829	68.940	1.308	4.098	6.642	5.267	438

26.2. Deudas por Operaciones de Reaseguro (continuación)

	Item21	Item22	Item23	Item24	Item25	Item26	Item27	Item28	Item29	Item30
Nombre del corredor	AON BENFIELD	AON BENFIELD	AON BENFIELD	AON BENFIELD	AON BENFIELD	AON BENFIELD	AON BENFIELD	AON BENFIELD	AON BENFIELD	AON BENFIELD
Código corredor reaseguros	C-22	C-22	C-22	C-22	C-22	C-22	C-22	C-22	C-22	C-22
Tipo de relación	NR	NR	NR	NR	NR	NR	NR	NR	NR	NR
País del corredor	CHL: Chile	CHL: Chile	CHL: Chile	CHL: Chile	CHL: Chile	CHL: Chile	CHL: Chile	CHL: Chile	CHL: Chile	CHL: Chile
Nombre del reasegurador	Lloyd's	Lloyd's	Lloyd's	Lloyd's	Lloyd's	Lloyd's	Mapfre Re,	Münchener	Nacional de	Navigators
Código de identificación reasegurador	NRE1492017005	NRE1492017005	NRE1492017007	NRE1492017010	NRE1492017011	NRE1492017011	NRE0612017000	NRE0032017000	NRE0612019000	NRE0622017003
Tipo de relación (R o NR)	NR	NR	NR	NR	NR	NR	NR	NR	NR	NR
País del reasegurador	GBR: United	GBR: United	GBR: United	GBR: United	GBR: United	GBR: United	ESP: Spain	DEU: Germany	ESP: Spain	USA: United
Vencimiento de saldos										
1. Saldos sin retención	3.290	105	3	554	718.734	208	3.559	4.960.967	984.893	103.432
Meses anteriores	329	87		489	105	170		635		
mes j-3										
mes j-2										
mes j-1										
mes j										
mes j+1			3		379.565		3.559	2.472.015	512.458	
mes j+2	2.924									
mes j+3								269.250	8.628	103.432
Meses posteriores	37	18		65	339.064	38		2.219.067	463.807	
2. Fondos retenidos										
Total (1+2)	3.290	105	3	554	718.734	208	3.559	4.960.967	984.893	103.432

	Item31	Item32	Item33	Item34	Item35	Item36	Item37	Item38	Item39	Item40
Nombre del corredor	AON BENFIELD	AON BENFIELD	AON BENFIELD	AON BENFIELD	AON BENFIELD	AON BENFIELD	AON BENFIELD	AON BENFIELD	AON BENFIELD	ARTHUR J.
Código corredor reaseguros	C-22	C-22	C-22	C-22	C-22	C-22	C-22	C-22	C-22	C-258
Tipo de relación	NR	NR	NR	NR	NR	NR	NR	NR	NR	NR
País del corredor	CHL: Chile	CHL: Chile	CHL: Chile	CHL: Chile	CHL: Chile	CHL: Chile	CHL: Chile	CHL: Chile	CHL: Chile	CHL: Chile
Nombre del reasegurador	Odyssey	Partner	Qbe Insurance	Renaissancere	Royal & Sun	Royal & Sun	Scor	Swiss	Reaseguradora	American Home
Código de identificación reasegurador	NRE0622017004	NRE0892017000	NRE1492017013	NRE1762019001	NRE1492022016	NRE1492017013	NRE0622017004	NRE0622017005	NRE1232017000	NRE0622017000
Tipo de relación (R o NR)	NR	NR	NR	NR	NR	NR	NR	NR	NR	NR
País del reasegurador	USA: United	IRL: Ireland	GBR: United	CHE:	GBR: United	GBR: United	USA: United	USA: United	MEX: Mexico	USA: United
Vencimiento de saldos										
1. Saldos sin retención	1	296.427	603	1.983	257	10.484	1.514.874	577.997	455.530	70.584
Meses anteriores			601		257					
mes j-3										
mes j-2										
mes j-1										70.584
mes j										
mes j+1		153.620		1.749			795.035	291.391	220.076	
mes j+2						10.484		2.383	12.592	
mes j+3								34.509	21.569	
Meses posteriores	1	142.807	2	234			719.839	249.714	201.293	
2. Fondos retenidos										
Total (1+2)	1	296.427	603	1.983	257	10.484	1.514.874	577.997	455.530	70.584

26.2. Deudas por Operaciones de Reaseguro (continuación)

	Item41	Item42	Item43	Item44	Item45	Item46	Item47	Item48	Item49	Item50
Nombre del corredor	ARTHUR J.	ARTHUR J.	ARTHUR J.	ARTHUR J.	ARTHUR J.	ARTHUR J.	ARTHUR J.	ARTHUR J.	CARPENTER	CARPENTER
Código corredor reaseguros	C-258	C-258	C-258	C-258	C-258	C-258	C-258	C-258	C-246	C-246
Tipo de relación	NR	NR	NR	NR	NR	NR	NR	NR	NR	NR
País del corredor	CHL: Chile	CHL: Chile	CHL: Chile	CHL: Chile	CHL: Chile	CHL: Chile	CHL: Chile	CHL: Chile	CHL: Chile	CHL: Chile
Nombre del reasegurador	Liberty Mutual	Lloyd's	Lloyd's	Lloyd's	Lloyd's	Mapfre Re,	Markel	Zurich Insurance	Hannover Rück	Liberty Mutual
Código de identificación reasegurador	NRE0622017003	NRE1492017004	NRE1492017005	NRE1492017006	NRE1492017006	NRE0612017000	NRE1492017013	NRE0892017001	NRE0032017000	NRE0622017003
Tipo de relación (R o NR)	NR	NR	NR	NR	NR	NR	NR	NR	NR	NR
País del reasegurador	USA: United	GBR: United	GBR: United	GBR: United	GBR: United	ESP: Spain	GBR: United	IRL: Ireland	DEU: Germany	USA: United
Vencimiento de saldos										
1. Saldos sin retención	13	119	48	3	25.384	97.497	23	70.584	732	607
Meses anteriores	13	119	48	3	8.934	3.360	23		732	607
mes j-3					1.920					
mes j-2					3.166					
mes j-1					356			70.584		
mes j					10.846					
mes j+1					162	94.137				
mes j+2										
mes j+3										
Meses posteriores										
2. Fondos retenidos										
Total (1+2)	13	119	48	3	25.384	97.497	23	70.584	732	607

	Item51	Item52	Item53	Item54	Item55	Item56	Item57	Item58	Item59	Item60
Nombre del corredor	CARPENTER	CARPENTER	CARPENTER	CARPENTER	CARPENTER	CARPENTER	CARPENTER	CARPENTER	CARPENTER	CARPENTER
Código corredor reaseguros	C-246	C-246	C-246	C-246	C-246	C-246	C-246	C-246	C-246	C-246
Tipo de relación	NR	NR	NR	NR	NR	NR	NR	NR	NR	NR
País del corredor	CHL: Chile	CHL: Chile	CHL: Chile	CHL: Chile	CHL: Chile	CHL: Chile	CHL: Chile	CHL: Chile	CHL: Chile	CHL: Chile
Nombre del reasegurador	Lloyd's	Lloyd's	Lloyd's	Lloyd's	Lloyd's	Lloyd's	Münchener	Navigators	Partner	QBE Europe
Código de identificación reasegurador	NRE1492022016	NRE1492017003	NRE1492017004	NRE1492017005	NRE1492017007	NRE1492017010	NRE0032017000	NRE0622017003	NRE0212017002	NRE0182019000
Tipo de relación (R o NR)	NR	NR	NR	NR	NR	NR	NR	NR	NR	NR
País del reasegurador	GBR: United	GBR: United	GBR: United	GBR: United	GBR: United	GBR: United	DEU: Germany	USA: United	BMU: Bermuda	BEL: Belgium
Vencimiento de saldos										
1. Saldos sin retención	92	861	92	403	205	519	1.392	6.545	52	1.543
Meses anteriores		861		403	205	519	1.392		52	1.543
mes j-3	92		92					6.545		
mes j-2										
mes j-1										
mes j										
mes j+1										
mes j+2										
mes j+3										
Meses posteriores										
2. Fondos retenidos										
Total (1+2)	92	861	92	403	205	519	1.392	6.545	52	1.543

26.2. Deudas por Operaciones de Reaseguro (continuación)

	Item61	Item62	Item63	Item64	Item65	Item66	Item67	Item68	Item69	Item70
Nombre del corredor	CARPENTER	CARPENTER	CONO SUR RE.,	FLOWERS,	FLOWERS,	FLOWERS,	GUY CARPENTER	GUY CARPENTER	GUY CARPENTER	GUY CARPENTER
Código corredor reaseguros	C-246	C-246	C-231	C-265	C-265	C-265	C-28	C-28	C-28	C-28
Tipo de relación	NR	NR	NR	NR	NR	NR	NR	NR	NR	NR
País del corredor	CHL: Chile	CHL: Chile	CHL: Chile	CHL: Chile	CHL: Chile	CHL: Chile	CHL: Chile	CHL: Chile	CHL: Chile	CHL: Chile
Nombre del reasegurador	Qbe Insurance	Swiss	Lloyd's	Arch Insurance	Lloyd's	Markel	Hannover Re	Hannover Rück	Mapfre Re,	Scor
Código de identificación reasegurador	NRE1492017013	NRE0622017005	NRE1492017011	NRE1492017000	NRE1492017004	NRE1492017013	NRE0212017001	NRE0032017000	NRE0612017000	NRE0622017004
Tipo de relación (R o NR)	NR	NR	NR	NR	NR	NR	NR	NR	NR	NR
País del reasegurador	GBR: United	USA: United	GBR: United	GBR: United	GBR: United	GBR: United	BMU: Bermuda	DEU: Germany	ESP: Spain	USA: United
Vencimiento de saldos										
1. Saldos sin retención	573	11.810	1.592	4.102	1.134	162	66.867	1.221.320	973.434	3.203
Meses anteriores	573	2.927	1.592							
mes j-3		8.883		4.102						
mes j-2										
mes j-1										
mes j										
mes j+1								82.959	64.796	
mes j+2										
mes j+3							66.867		21.569	
Meses posteriores					1.134	162		1.138.361	887.069	3.203
2. Fondos retenidos										
Total (1+2)	573	11.810	1.592	4.102	1.134	162	66.867	1.221.320	973.434	3.203

	Item71	Item72	Item73	Item74	Item75	Item76	Item77	Item78	Item79	Item80
Nombre del corredor	LILIENFELD	LILIENFELD	LILIENFELD	NEXO	NEXO	NEXO	NEXO	PRICE FORBES	PRICE FORBES	PRICE FORBES
Código corredor reaseguros	C-266	C-266	C-266	C-279	C-279	C-279	C-279	C-221	C-221	C-221
Tipo de relación	NR	NR	NR	NR	NR	NR	NR	NR	NR	NR
País del corredor	CHL: Chile	CHL: Chile	CHL: Chile	CHL: Chile	CHL: Chile	CHL: Chile	CHL: Chile	CHL: Chile	CHL: Chile	CHL: Chile
Nombre del reasegurador	Arch Insurance	Lloyd's	Lloyd's	Everest	Lloyd's	Lloyd's	Reaseguradora	Aviva Insurance	Everest	Great Lakes
Código de identificación reasegurador	NRE1492017000	NRE1492017010	NRE1492017010	NRE0622017002	NRE1492017004	NRE1492017007	NRE1232017000	NRE1492017000	NRE0622017002	NRE0032019001
Tipo de relación (R o NR)	NR	NR	NR	NR	NR	NR	NR	NR	NR	NR
País del reasegurador	GBR: United	GBR: United	GBR: United	USA: United	GBR: United	GBR: United	MEX: Mexico	GBR: United	USA: United	DEU: Germany
Vencimiento de saldos										
1. Saldos sin retención	13.182	1.758	2.637	3.553	6.256	6.256	1.750	11	41.886	14.281
Meses anteriores				3.553			1.750			
mes j-3										
mes j-2										
mes j-1										
mes j										
mes j+1					6.256	6.256			41.886	14.281
mes j+2	13.182	1.758	2.637							
mes j+3								11		
Meses posteriores										
2. Fondos retenidos										
Total (1+2)	13.182	1.758	2.637	3.553	6.256	6.256	1.750	11	41.886	14.281

26.2. Deudas por Operaciones de Reaseguro (continuación)

	Item81	Item82	Item83	Item84	Item85	Item86	Item87	Item88	Item89	Item90
Nombre del corredor	PRICE FORBES	PRICE FORBES	PRICE FORBES	PRICE FORBES	PRICE FORBES	PRICE FORBES	PRICE FORBES	PRICE FORBES	PRICE FORBES	PRICE FORBES
Código corredor reaseguros	C-221	C-221	C-221	C-221	C-221	C-221	C-221	C-221	C-221	C-221
Tipo de relación	NR	NR	NR	NR	NR	NR	NR	NR	NR	NR
País del corredor	CHL: Chile	CHL: Chile	CHL: Chile	CHL: Chile	CHL: Chile	CHL: Chile	CHL: Chile	CHL: Chile	CHL: Chile	CHL: Chile
Nombre del reasegurador	Hannover Rück	Lloyd's	Lloyd's	Lloyd's	Lloyd's	Lloyd's	Lloyd's	Lloyd's	Lloyd's	Markel
Código de identificación reasegurador	NRE0032017000	NRE1492017003	NRE1492017004	NRE1492017004	NRE1492017005	NRE1492017005	NRE1492017009	NRE1492017011	NRE1492017006	NRE1492017013
Tipo de relación (R o NR)	NR	NR	NR	NR	NR	NR	NR	NR	NR	NR
País del reasegurador	DEU: Germany	GBR: United	GBR: United	GBR: United	GBR: United	GBR: United	GBR: United	GBR: United	GBR: United	GBR: United
Vencimiento de saldos										
1. Saldos sin retención	531	6.199	54.415	9.039	34.443	9.039	28.240	13.559	37	13.559
Meses anteriores	481								10	
mes j-3										
mes j-2										
mes j-1										
mes j										
mes j+1			54.415	9.039		9.039		13.559		13.559
mes j+2		5.412			30.069		24.656			
mes j+3		787			4.374		3.584			
Meses posteriores	50								27	
2. Fondos retenidos										
Total (1+2)	531	6.199	54.415	9.039	34.443	9.039	28.240	13.559	37	13.559

	Item91	Item92	Item93	Item94	Item95	Item96	Item97	Item98	Item99	Item100
Nombre del corredor	PRICE FORBES	PRICE FORBES	PRICE FORBES	PRICE FORBES	PRICE FORBES	PRICE FORBES	RSG RISK	RSG RISK	RSG RISK	RSG RISK
Código corredor reaseguros	C-221	C-221	C-221	C-221	C-221	C-221	C-229	C-229	C-229	C-229
Tipo de relación	NR	NR	NR	NR	NR	NR	NR	NR	NR	NR
País del corredor	CHL: Chile	CHL: Chile	CHL: Chile	CHL: Chile	CHL: Chile	CHL: Chile	CHL: Chile	CHL: Chile	CHL: Chile	CHL: Chile
Nombre del reasegurador	Münchener	Navigators	Royal & Sun	Swiss	Zurich Insurance	Reaseguradora	Assicurazioni	Aviva Insurance	AXA XL	Axis Specialty
Código de identificación reasegurador	NRE0032017000	NRE0622017003	NRE1492017013	NRE0622017005	NRE0892017001	NRE1232017000	NRE0942017000	NRE1492017000	NRE1492023016	NRE0892017000
Tipo de relación (R o NR)	NR	NR	NR	NR	NR	NR	NR	NR	NR	NR
País del reasegurador	DEU: Germany	USA: United	GBR: United	USA: United	IRL: Ireland	MEX: Mexico	ITA: Italy	GBR: United	GBR: United	IRL: Ireland
Vencimiento de saldos										
1. Saldos sin retención	59.523	71.568	14.281	100.785	14	20.446	47.166	47.984	47.166	31.444
Meses anteriores				1.102						
mes j-3										
mes j-2										
mes j-1										
mes j										
mes j+1	59.523		14.281			20.446				
mes j+2		71.568		71.568			47.166	47.421	47.166	31.444
mes j+3				28.008	14			563		
Meses posteriores				107						
2. Fondos retenidos										
Total (1+2)	59.523	71.568	14.281	100.785	14	20.446	47.166	47.984	47.166	31.444

26.2. Deudas por Operaciones de Reaseguro (continuación)

	Item101	Item102	Item103	Item104	Item105	Item106	Item107	Item108	Item109	Item110
Nombre del corredor	RSG RISK	RSG RISK	RSG RISK	RSG RISK	RSG RISK	RSG RISK	RSG RISK	RSG RISK	RSG RISK	RSG RISK
Código corredor reaseguros	C-229	C-229	C-229	C-229	C-229	C-229	C-229	C-229	C-229	C-229
Tipo de relación	NR	NR	NR	NR	NR	NR	NR	NR	NR	NR
País del corredor	CHL: Chile	CHL: Chile	CHL: Chile	CHL: Chile	CHL: Chile	CHL: Chile	CHL: Chile	CHL: Chile	CHL: Chile	CHL: Chile
Nombre del reasegurador	Endurance	Everest	Fidelis	Great Lakes	Hannover Rück	Liberty Mutual	Lloyd's	Lloyd's	Lloyd's	Lloyd's
Código de identificación reasegurador	NRE1492017001	NRE0622017002	NRE1492020015	NRE0032019001	NRE0032017000	NRE0622017003	NRE1492017002	NRE1492017003	NRE1492017003	NRE1492017004
Tipo de relación (R o NR)	NR	NR	NR	NR	NR	NR	NR	NR	NR	NR
País del reasegurador	GBR: United	USA: United	GBR: United	DEU: Germany	DEU: Germany	USA: United	GBR: United	GBR: United	GBR: United	GBR: United
Vencimiento de saldos										
1. Saldos sin retención	31.444	1.609	31.444	11.158	10.127	13.926	83.486	11.705	2.625	14.260
Meses anteriores		1.609							740	
mes j-3										
mes j-2										
mes j-1										
mes j										
mes j+1					10.127	13.926	4.875			14.260
mes j+2	31.444		31.444				78.611		1.885	
mes j+3				11.158				11.705		
Meses posteriores										
2. Fondos retenidos										
Total (1+2)	31.444	1.609	31.444	11.158	10.127	13.926	83.486	11.705	2.625	14.260

	Item111	Item112	Item113	Item114	Item115	Item116	Item117	Item118	Item119	Item120
Nombre del corredor	RSG RISK	RSG RISK	RSG RISK	RSG RISK	RSG RISK	RSG RISK	RSG RISK	RSG RISK	RSG RISK	RSG RISK
Código corredor reaseguros	C-229	C-229	C-229	C-229	C-229	C-229	C-229	C-229	C-229	C-229
Tipo de relación	NR	NR	NR	NR	NR	NR	NR	NR	NR	NR
País del corredor	CHL: Chile	CHL: Chile	CHL: Chile	CHL: Chile	CHL: Chile	CHL: Chile	CHL: Chile	CHL: Chile	CHL: Chile	CHL: Chile
Nombre del reasegurador	Lloyd's	Lloyd's	Lloyd's	Lloyd's	Lloyd's	Lloyd's	Lloyd's	Lloyd's	Lloyd's	Lloyd's
Código de identificación reasegurador	NRE1492017004	NRE1492017005	NRE1492017005	NRE1492017005	NRE1492017006	NRE1492017006	NRE1492017007	NRE1492017007	NRE1492017007	NRE1492017008
Tipo de relación (R o NR)	NR	NR	NR	NR	NR	NR	NR	NR	NR	NR
País del reasegurador	GBR: United	GBR: United	GBR: United	GBR: United	GBR: United	GBR: United	GBR: United	GBR: United	GBR: United	GBR: United
Vencimiento de saldos										
1. Saldos sin retención	11.653	47.166	17.368	27.668	3.247	2.447	2.784	2.784	7.313	47.166
Meses anteriores										
mes j-3										
mes j-2										
mes j-1										
mes j										
mes j+1	11.653		6.625	27.668	328	2.447			7.313	
mes j+2		47.166	10.554							47.166
mes j+3			189		2.919		2.784	2.784		
Meses posteriores										
2. Fondos retenidos										
Total (1+2)	11.653	47.166	17.368	27.668	3.247	2.447	2.784	2.784	7.313	47.166

26.2. Deudas por Operaciones de Reaseguro (continuación)

	Item121	Item122	Item123	Item124	Item125	Item126	Item127	Item128	Item129	Item130
Nombre del corredor	RSG RISK	RSG RISK	RSG RISK	RSG RISK	RSG RISK	RSG RISK	RSG RISK	RSG RISK	RSG RISK	RSG RISK
Código corredor reaseguros	C-229	C-229	C-229	C-229	C-229	C-229	C-229	C-229	C-229	C-229
Tipo de relación	NR	NR	NR	NR	NR	NR	NR	NR	NR	NR
País del corredor	CHL: Chile	CHL: Chile	CHL: Chile	CHL: Chile	CHL: Chile	CHL: Chile	CHL: Chile	CHL: Chile	CHL: Chile	CHL: Chile
Nombre del reasegurador	Lloyd's	Lloyd's	Lloyd's	Lloyd's	Lloyd's	Lloyd's	Lloyd's	Lloyd's	Lloyd's	Mapfre Re,
Código de identificación reasegurador	NRE1492017009	NRE1492017009	NRE1492017011	NRE1492017004	NRE1492017007	NRE1492017009	NRE1492023016	NRE1492017009	NRE1492017010	NRE0612017000
Tipo de relación (R o NR)	NR	NR	NR	NR	NR	NR	NR	NR	NR	NR
País del reasegurador	GBR: United	GBR: United	GBR: United	GBR: United	GBR: United	GBR: United	GBR: United	GBR: United	GBR: United	ESP: Spain
Vencimiento de saldos										
1. Saldos sin retención	15.162	22.131	7.499	31.444	6.289	33.574	62.888	56.600	47.166	74.410
Meses anteriores	1.029									
mes j-3										
mes j-2										
mes j-1										
mes j										
mes j+1	5.841	22.131	7.499							
mes j+2	8.292			31.444	6.289	31.444	62.888	56.600	47.166	
mes j+3						2.130				74.410
Meses posteriores										
2. Fondos retenidos										
Total (1+2)	15.162	22.131	7.499	31.444	6.289	33.574	62.888	56.600	47.166	74.410

	Item131	Item132	Item133	Item134	Item135	Item136	Item137	Item138	Item139	Item140	Reaseguradores extranjeros
Nombre del corredor	RSG RISK	RSG RISK	RSG RISK	RSG RISK	RSG RISK	RSG RISK	WILLIS TOWERS	WILLIS TOWERS	WILLIS TOWERS	WILLIS TOWERS	
Código corredor reaseguros	C-229	C-229	C-229	C-229	C-229	C-229	C-31	C-31	C-31	C-31	
Tipo de relación	NR	NR	NR	NR	NR	NR	NR	NR	NR	NR	
País del corredor	CHL: Chile	CHL: Chile	CHL: Chile	CHL: Chile	CHL: Chile	CHL: Chile	CHL: Chile	CHL: Chile	CHL: Chile	CHL: Chile	
Nombre del reasegurador	Markel	Münchener	Royal & Sun	Transatlantic	Zurich Insurance	Reaseguradora	Everest	Hannover Rück	Lloyd's	Reaseguradora	
Código de identificación reasegurador	NRE1492017013	NRE0032017000	NRE1492017013	NRE0622017005	NRE0892017001	NRE1232017000	NRE0622017002	NRE0032017000	NRE1492017002	NRE1232017000	
Tipo de relación (R o NR)	NR	NR	NR	NR	NR	NR	NR	NR	NR	NR	
País del reasegurador	GBR: United	DEU: Germany	GBR: United	USA: United	IRL: Ireland	MEX: Mexico	USA: United	DEU: Germany	GBR: United	MEX: Mexico	
Vencimiento de saldos											
1. Saldos sin retención	2.382	19.493	11.158	14.881	1.092	552	20.931	1.291	9	3.529	14.816.043
Meses anteriores		1.669				552	20.931	1.291	9	3.529	82.668
mes j-3											21.634
mes j-2											4.287
mes j-1											141.524
mes j											54.809
mes j+1	2.382										5.829.953
mes j+2		17.824			340						1.018.276
mes j+3			11.158	14.881	752						766.098
Meses posteriores											6.896.794
2. Fondos retenidos											-
Total (1+2)	2.382	19.493	11.158	14.881	1.092	552	20.931	1.291	9	3.529	14.816.043

26.2. Deudas por Operaciones de Reaseguro (continuación)

Moneda nacional	3.184.526
Moneda extranjera	11.631.517
Total general	14.816.043

26.3. Deudas por Operaciones de Coaseguro

	Saldos con empresas relacionadas	Saldos con terceros	Total
Deudas por operaciones coaseguro			
Primas por pagar por operaciones de coaseguro	-	1.854.417	1.854.417
Siniestros por pagar por operaciones de coaseguro	-	-	-
Total	-	1.854.417	1.854.417
Pasivos corrientes (corto plazo)	-	1.854.417	1.854.417
Pasivos no corrientes (largo plazo)	-	-	-

26.4. Ingresos anticipados por operaciones de seguros

Concepto	Monto
Descuento de cesión no ganado (DCNG)	2.122.665
Ingresos anticipados	557.509
Total ingresos anticipados por operaciones de	2.680.174

NOTA 27 - Provisiones

Concepto	Valor Saldo inicial	Provisión adicional efectuada en el periodo	Incrementos en provisiones existentes	Importes usados durante el periodo	Importes no utilizados durante el periodo	Otros	Total	Corriente	No corriente
Vacaciones de los empleados devengadas	684.918	-	672.797	(684.918)	-	-	672.797	672.797	-
Bonificación anual empleados	1.394.602	-	1.168.513	(1.126.072)	-	-	1.437.043	1.437.043	-
Provisiones varias	1.472.481	-	1.305.777	(1.472.481)	-	-	1.305.777	1.305.777	-
Total	3.552.001	-	3.147.087	(3.283.471)	-	-	3.415.617	3.415.617	-

NOTA 28 - Otros pasivos

28.1. Impuestos por pagar

28.1.1 Cuentas por pagar por Impuestos

Cuentas por pagar por impuestos	
Iva por pagar	1.315.924
Impuesto renta	27.071
Impuesto de terceros	170.950
Impuesto de reaseguro	53.218
Otros	-
Total	1.567.163

28.1.2 Pasivo por Impuesto Diferido (Ver detalle en nota 21.2)

28.2. Deudas con entidades relacionadas (Ver detalle en nota 49.1)

28.3 Deudas con Intermediarios

	Saldos con empresas relacionadas	Saldos con terceros	Total
Deudas con intermediarios			
Asesores previsionales	-	-	-
Corredores	-	2.472.756	2.472.756
Otros	-	-	-
Otras deudas por seguro	-	-	-
Total	-	2.472.756	2.472.756
Pasivos corrientes (corto plazo)	-	2.472.756	2.472.756
Pasivos no corrientes (largo Plazo)	-	-	-

28.4 Deudas con el Personal

Deudas con el personal	
Indemnizaciones y otros	-
Remuneraciones por pagar	-
Deudas previsionales	219.857
Otras	-
Total deudas con el personal	219.857

28.5 Ingresos Anticipados

Al 31 de diciembre de 2023, no existen ingresos anticipados.

28.6 Otros Pasivos No Financieros

	Monto
Acreedores por pagar	635.171
Aporte Bomberos	1.697
Otros	38.274
Total otros pasivos no financieros	675.142

NOTA 29 - Patrimonio

29.1 Capital

Capital pagado

La Compañía se encuentra regulada por la Ley de Seguros DFL 251 Se considera capital las acciones suscritas y pagadas cumpliendo con los requerimientos de capital mínimo establecido por el DFL 251.

Con fecha 8 noviembre de 2016, se constituye la Sociedad, Reale Chile Seguros Generales S.A. modificada por escrituras de 27 de marzo y 20 de abril de 2017. El capital asciende a M\$ 6.632.772 divididos en 13.140 acciones ordinarias, nominativas, de una sola serie, sin valor nominal, de igual valor cada una íntegramente suscrita y pagada a la fecha

Con fecha 12 de mayo de 2017 (fecha de autorización de existencia de la Compañía de Seguros), la Comisión para el Mercado Financiero autorizó la existencia y aprobación de los estatutos de la Sociedad, por resolución exenta N° 2117

En junta extraordinarias de accionistas de Reale Chile Seguros Generales S.A., en adelante "La Sociedad", celebradas el 25 de octubre de 2017 y el 12 de enero de 2018, cuyas actas constan en las escrituras públicas de fecha de 26 de octubre de 2017 y 12 de enero de 2018, ambas otorgadas en la Notaría de Santiago de Doña Nancy De la Fuente Hernández, se acordó aumentar el capital de la Sociedad en la suma de M\$11.190.909, mediante la emisión de 22.170 acciones de pago, ordinarias, nominativas, sin valor nominal, todas de una misma serie de igual valor cada una, a ser suscritas y pagadas en el plazo de 3 años contados desde la fecha de celebración de la Junta de fecha 25 de octubre de 2017.

La Comisión para el Mercado Financiero aprobó la reforma de estatutos de la Sociedad por Resolución exenta N°104 de fecha 23 de enero de 2018.

El extracto de la escritura antes mencionada contenido en Certificado N°30 de fecha 23 de enero de 2018 emitido por la Comisión para el Mercado Financiero, se inscribió a fojas 6638 número 3765 en el Registro de Comercio del Conservador de Bienes Raíces de Santiago correspondiente al año 2018 y público en el Diario Oficial N°41967 de fecha de enero de 2018.

En sesión Extraordinaria de fecha 24 de enero de 2018, el directorio de la Sociedad acordó una emisión total de acciones de pago correspondientes al aumento de capital aprobado, por un total 22.170 acciones de pago nominativas, sin valor nominal, todas de una misma serie y de igual valor por un monto total de M\$11.190.909 con cargo al aumento de capital antes señalado.

El accionista Reale Group Latam Spa, con fecha 30 de enero de 2018, comunico la renuncia a su derecho de suscripción preferente. De dicha renuncia tomaron conocimiento, con esta misma fecha, tanto Reale Chile Seguros Generales S.A., como Reale Group Chile SPA.

En razón de lo anterior, con fecha 30 de enero de 2018, el accionista Reale Group Chile SpA ha suscrito y pagado a Reale Chile seguros generales S.A. la totalidad de las 22.170 acciones de pago por un monto de total de M\$11.190.909.

Con fecha 23 de abril de 2018, la junta extraordinaria de accionista ratifico y complemento el siguiente acuerdo:

Con fecha 20 de febrero de 2018, se acordó por unanimidad de los accionistas un aumento de capital mediante la emisión de 26.631 acciones de pago que asciende a \$13.442.720.381. La comisión para el Mercado Financiero aprobó la reforma de estatutos con fecha 28 de mayo de 2018. El incremento de capital se realizó con fecha 18 de Julio de 2018.

En sesión Extraordinaria de fecha 29 de octubre de 2018, el directorio de la Sociedad acordó una emisión total de acciones de pago correspondientes al aumento de capital aprobado, por un total 12.405 acciones de pago nominativas, sin valor nominal, todas de una misma serie y de igual valor por un monto total de \$6.261.760.592 con cargo al aumento de capital antes señalado.

En razón de lo anterior, con fecha 23 de noviembre de 2018, el accionista Reale Group Chile SpA celebró contrato de suscripción de acciones con Reale Chile seguros generales S.A. encontrándose a esta fecha la totalidad de las 12.405 acciones de pago por un monto total de \$6.261.760.592.

Con fecha 17 de abril de 2020, se celebró Junta Extraordinaria de Accionistas de Reale Chile Seguros Generales S.A., donde se acordó por la unanimidad de los accionistas un aumento de capital por \$3.859.021.341, mediante la emisión de 7.645 acciones de pago, nominativas y sin valor nominal.

Con fecha 30 de julio de 2020, el accionista Reale Group Chile SpA celebró contrato de suscripción de acciones con Reale Chile Seguros Generales S.A., encontrándose a esta fecha pagada la totalidad de las 7.645 acciones de pago por un monto total de \$3.859.021.341.

Con fecha 28 de mayo de 2021, se celebró Junta Extraordinaria de Accionistas de Reale Chile Seguros Generales S.A., donde se acordó por la unanimidad de los accionistas un aumento de capital por \$6.833.673.107, mediante la emisión de 13.538 acciones de pago, nominativas y sin valor nominal. A la fecha de los estados financieros las acciones no se han suscrito.

Con fecha 08 de septiembre de 2021, el accionista Reale Group Chile SpA celebró contrato de suscripción de acciones con Reale Chile Seguros Generales S.A., encontrándose a esta fecha pagada la totalidad de las 13.538 acciones de pago por un monto total de \$6.833.673.107.

Con fecha 13 de octubre de 2023, se celebró Junta Extraordinaria de Accionistas de Reale Chile Seguros Generales S.A., donde se acordó por la unanimidad de los accionistas un aumento de capital por \$4.500.088.325, mediante la emisión de 8.915 acciones de pago, nominativas y sin valor nominal.

Con fecha 27 de octubre de 2023, el accionista Reale Group Chile SpA celebró contrato de suscripción de acciones con Reale Chile Seguros Generales S.A. Al 31 de octubre fueron pagadas en su totalidad por un monto total de \$4.500.088.325.

Producto de estas operaciones el capital social asciende a \$52.720.945.043, siendo la composición accionaria la siguiente:

- Reale Group Chile SpA: 104.443 acciones
- Reale Group Latam SpA: 1 acción
- Total, acciones suscritas y pagadas: 104.444 acciones

Gestión de Capital

La Compañía mantiene y maneja activamente el capital de la sociedad para cubrir los riesgos inherentes en sus negocios y las obligaciones normativas. La suficiencia del capital de la Compañía es monitoreada empleando, entre otras medidas, los índices y reglas de solvencia establecidas por la Comisión para el Mercado Financiero.

Los objetivos primarios de la administración de capital de la Compañía son asegurarse el cumplimiento de los requerimientos regulatorios de patrimonio de riesgo, límites de endeudamiento, margen de solvencia, y excedente de libre disposición, que permita cubrir imprevistos, de modo de mantener un sólido rating crediticio y sanos índices de capital. Con este objeto, la política de administración de capital ha establecido ciertas alertas que se monitorean en forma permanente.

La Compañía administra la estructura de su capital y realiza ajustes a la luz de cambios en las condiciones económicas y las características de riesgo de sus actividades. Para poder mantener o ajustar la estructura del capital, la Compañía, puede ajustar el monto de pago de dividendos, devolverles capital a sus accionistas o emitir instrumentos de capital. No se han realizado cambios a los objetivos, políticas y procesos relacionados durante el ejercicio.

Capital Regulatorio

De acuerdo a lo señalado en el artículo 1° letra f del DFLN°251, de 1931, la Compañía debe determinar su patrimonio de riesgo como el máximo entre:

- El algoritmo en función de los pasivos exigibles, pasivos indirectos y reservas técnicas.
- El margen de solvencia.
- Y 90.000 Unidades de Fomento.

La compañía determina su Patrimonio Neto conforme lo establecido en la letra c del artículo 1° del DFL N°251, de 1931, el patrimonio neto (PN) de una compañía corresponde a la diferencia entre el valor de los activos totales y los pasivos exigibles, deducida la suma de cualquier activo que no constituya inversión efectiva, entendiéndose por inversión efectiva aquellos activos que tienen un claro valor de realización o capacidad generadora de ingresos.

29.2 Distribución de Dividendos

Al 31 de diciembre de 2023, la Compañía no ha distribuido dividendos.

29.3 Otras Reservas Patrimoniales

Al 31 de diciembre de 2023, la Compañía efectuó la liberación de una reserva efectuada en años anteriores de acuerdo con la NIIF2 Pago basado en acciones. Esta liberación refleja la modificación al Pacto de Accionistas de fecha 17 de octubre de 2022, efectuada con fecha 15 de diciembre de 2023, y disminuye la reserva en un monto de M\$3.144.702. Al 31 diciembre 2023 la reserva es de M\$ 3.262.591 (M\$6.407.293 en diciembre de 2022).

NOTA 30 - Reaseguradores y corredores de reaseguros vigentes

30.1 Prima cedida reaseguradores nacionales

Al 31 de diciembre de 2023, la Compañía no posee reaseguradores nacionales.

30.2 - Prima cedida Reaseguradores extranjeros

Nombre corredor reaseguros extranjero	Código corredor reaseguros	Tipo de relación	País del corredor	Nombre reasegurador extranjero	Código de identificación reasegurador	Tipo de relación (R o NR)	País del reasegurador	Prima cedida	Costo de reaseguro no proporcional	Total reaseguro	Código clasificador de riesgo C1	Código clasificador de riesgo C2	Clasificación de riesgo C1	Clasificación de riesgo C2	Fecha clasificación C1	Fecha clasificación C2
				Travelers Property Casualty Company of	NRE0622017005	NR	USA: United	97.883		97.883	AMB	FR	A++	AA	20-07-2023	04-04-2023
				Travelers Insurance Company Limited	NRE1492017014	NR	GBR: United	10.287		10.287	AMB	SP	A++	AA	20-07-2023	19-07-2023
				General Reinsurance AG	NRE0032017000	NR	DEU: Germany	63.645		63.645	AMB	SP	A++	AA+	20-04-2023	28-09-2023
				Münchener Rückversicherungs-	NRE0032017000	NR	DEU: Germany	1.359.742		1.359.742	AMB	FR	A+	AA-	13-07-2023	24-07-2023
				Lloyd's Syndicate 4472 (Liberty Managing	NRE1492017011	NR	GBR: United	18.981		18.981	FR	SP	AA-	A+	13-06-2023	19-06-2023
				Liberty Mutual Insurance Company	NRE0622017003	NR	USA: United	122.083		122.083	SP	AMB	A	A	07-11-2023	10-08-2023
				Hannover Rück SE	NRE0032017000	NR	DEU: Germany	353.887		353.887	SP	AMB	AA-	A+	23-06-2023	21-12-2023
AON BENFIELD CORREDORES DE REASEGURO LIMITADA	C-22	NR	CHL: Chile	Swiss Reinsurance America Corporation	NRE0622017005	NR	USA: United	1.714.621	232.161	1.946.782	SP	AMB	AA-	A+	05-10-2023	08-09-2023
AON BENFIELD CORREDORES DE REASEGURO LIMITADA	C-22	NR	CHL: Chile	Scor Reinsurance Company	NRE0622017004	NR	USA: United	3.602.940		3.602.940	AMB	FR	A	A+	09-03-2023	14-11-2023
AON BENFIELD CORREDORES DE REASEGURO LIMITADA	C-22	NR	CHL: Chile	Royal & Sun Alliance Insurance Limited	NRE1492017013	NR	GBR: United	15.230		15.230	AMB	FR	A	A	05-01-2024	13-12-2023
AON BENFIELD CORREDORES DE REASEGURO LIMITADA	C-22	NR	CHL: Chile	Royal & Sun Alliance Insurance Limited	NRE1492022016	NR	GBR: United	312		312	AMB	FR	A	A	05-01-2024	13-12-2023
AON BENFIELD CORREDORES DE REASEGURO LIMITADA	C-22	NR	CHL: Chile	QBE Europe SA/NV	NRE1762019001	NR	CHE:	(40)		(40)	AMB	SP	A+	A+	08-09-2023	29-03-2023
AON BENFIELD CORREDORES DE REASEGURO LIMITADA	C-22	NR	CHL: Chile	Qbe Insurance (Europe) Limited	NRE1492017013	NR	GBR: United	48.937		48.937	AMB	FR	A	A+	05-05-2023	16-11-2023
AON BENFIELD CORREDORES DE REASEGURO LIMITADA	C-22	NR	CHL: Chile	QBE Europe SA/NV	NRE0182019000	NR	BEL: Belgium	14.496		14.496	AMB	FR	A	A+	05-05-2023	16-11-2023
AON BENFIELD CORREDORES DE REASEGURO LIMITADA	C-22	NR	CHL: Chile	Partner Reinsurance Europe Se	NRE0892017000	NR	IRL: Ireland	727.810		727.810	AMB	SP	A+	A+	27-04-2023	27-01-2023
AON BENFIELD CORREDORES DE REASEGURO LIMITADA	C-22	NR	CHL: Chile	Nacional de Reaseguros S.A.	NRE0612019000	NR	ESP: Spain	2.390.149	58.041	2.448.190	AMB	SP	A	A	17-11-2023	27-07-2023
AON BENFIELD CORREDORES DE REASEGURO LIMITADA	C-22	NR	CHL: Chile	Münchener Rückversicherungs-	NRE0032017000	NR	DEU: Germany	11.297.632	1.730.363	13.027.995	AMB	FR	A+	AA-	17-11-2023	24-07-2023
AON BENFIELD CORREDORES DE REASEGURO LIMITADA	C-22	NR	CHL: Chile	Markel International Insurance Company	NRE1492017013	NR	GBR: United	(50)		(50)	AMB	SP	A	A	27-10-2023	19-07-2023
AON BENFIELD CORREDORES DE REASEGURO LIMITADA	C-22	NR	CHL: Chile	Mapfre Re, Compania De Reaseguros, S.A.	NRE0612017000	NR	ESP: Spain	46		46	AMB	SP	A	A+	18-10-2023	21-07-2023
AON BENFIELD CORREDORES DE REASEGURO LIMITADA	C-22	NR	CHL: Chile	Lloyd's Syndicate 4472 (Liberty Managing	NRE1492017011	NR	GBR: United	1.738.904		1.738.904	FR	SP	AA-	A+	13-06-2023	19-06-2023
AON BENFIELD CORREDORES DE REASEGURO LIMITADA	C-22	NR	CHL: Chile	Lloyd's Syndicate 3623 (Beazley Furlonge	NRE1492017010	NR	GBR: United	11.140		11.140	FR	SP	AA-	A+	13-06-2023	19-06-2023
AON BENFIELD CORREDORES DE REASEGURO LIMITADA	C-22	NR	CHL: Chile	Lloyd's Syndicate 2001 (MS Amlin	NRE1492017007	NR	GBR: United	30.041		30.041	FR	SP	AA-	A+	13-06-2023	19-06-2023
AON BENFIELD CORREDORES DE REASEGURO LIMITADA	C-22	NR	CHL: Chile	Lloyd's Syndicate 1686 (Asta Managing	NRE1492017005	NR	GBR: United	(24)		(24)	FR	SP	AA-	A+	13-06-2023	19-06-2023
AON BENFIELD CORREDORES DE REASEGURO LIMITADA	C-22	NR	CHL: Chile	Lloyd's Syndicate 1609 (Mosaic Syndicate	NRE1492021016	NR	GBR: United	30.122		30.122	FR	SP	AA-	A+	13-06-2023	19-06-2023
AON BENFIELD CORREDORES DE REASEGURO LIMITADA	C-22	NR	CHL: Chile	Lloyd's Syndicate 1414 (Ascot	NRE1492017005	NR	GBR: United	12.948		12.948	FR	SP	AA-	A+	13-06-2023	19-06-2023
AON BENFIELD CORREDORES DE REASEGURO LIMITADA	C-22	NR	CHL: Chile	Lloyd's Syndicate 0623 (Beazley Furlonge	NRE1492017003	NR	GBR: United	12.401		12.401	FR	SP	AA-	A+	13-06-2023	19-06-2023
AON BENFIELD CORREDORES DE REASEGURO LIMITADA	C-22	NR	CHL: Chile	Lloyd's Syndicate 0457 (Munich Re	NRE1492017003	NR	GBR: United	7.653		7.653	FR	SP	AA-	A+	13-06-2023	19-06-2023
AON BENFIELD CORREDORES DE REASEGURO LIMITADA	C-22	NR	CHL: Chile	Lloyd's Syndicate 0435 (Faraday	NRE1492017003	NR	GBR: United	27.072		27.072	FR	SP	AA-	A+	13-06-2023	19-06-2023
AON BENFIELD CORREDORES DE REASEGURO LIMITADA	C-22	NR	CHL: Chile	Lloyd's Syndicate 5000 (Travelers	NRE1492017011	NR	GBR: United	(44)		(44)	FR	SP	AA-	A+	13-06-2023	19-06-2023
AON BENFIELD CORREDORES DE REASEGURO LIMITADA	C-22	NR	CHL: Chile	Lloyd's Syndicate 1183 (Talbot	NRE1492017004	NR	GBR: United	63.949		63.949	FR	SP	AA-	A+	13-06-2023	19-06-2023
AON BENFIELD CORREDORES DE REASEGURO LIMITADA	C-22	NR	CHL: Chile	Lloyd's Syndicate 1301 (StarStone	NRE1492017005	NR	GBR: United	26.696		26.696	FR	SP	AA-	A+	13-06-2023	19-06-2023
AON BENFIELD CORREDORES DE REASEGURO LIMITADA	C-22	NR	CHL: Chile	Lloyd's Syndicate 1084 (Chaucer	NRE1492017004	NR	GBR: United	96.108		96.108	FR	SP	AA-	A+	13-06-2023	19-06-2023
AON BENFIELD CORREDORES DE REASEGURO LIMITADA	C-22	NR	CHL: Chile	Liberty Mutual Insurance Company	NRE0622017003	NR	USA: United	81.058		81.058	SP	AMB	A	A	07-11-2023	10-08-2023
AON BENFIELD CORREDORES DE REASEGURO LIMITADA	C-22	NR	CHL: Chile	Hannover Rück SE	NRE0032017000	NR	DEU: Germany	323.344		323.344	SP	AMB	AA-	A+	23-06-2023	21-12-2023
AON BENFIELD CORREDORES DE REASEGURO LIMITADA	C-22	NR	CHL: Chile	Fidelis Underwriting Ltd.	NRE1492020015	NR	GBR: United	116.998		116.998	AMB	SP	A	A-	03-02-2023	20-07-2023
AON BENFIELD CORREDORES DE REASEGURO LIMITADA	C-22	NR	CHL: Chile	Everest Reinsurance Company	NRE0622017002	NR	USA: United	102.951		102.951	AMB	SP	A+	A+	29-06-2023	22-05-2023
AON BENFIELD CORREDORES DE REASEGURO LIMITADA	C-22	NR	CHL: Chile	Echo Rückversicherungs Ag	NRE1762017000	NR	CHE:	25.249		25.249	SP	FR	A-	A-	29-08-2023	27-07-2023
AON BENFIELD CORREDORES DE REASEGURO LIMITADA	C-22	NR	CHL: Chile	Caisse Centrale De Reassurance	NRE0682017000	NR	FRA: France	1.379.075		1.379.075	AMB	SP	A+	AA	05-07-2023	31-05-2023
AON BENFIELD CORREDORES DE REASEGURO LIMITADA	C-22	NR	CHL: Chile	Aspen Bermuda Limited	NRE0212017000	NR	BMU: Bermuda	(141)		(141)	AMB	SP	A	A-	16-06-2023	25-07-2023
AON BENFIELD CORREDORES DE REASEGURO LIMITADA	C-22	NR	CHL: Chile	Aspen Insurance Uk Limited	NRE1492017000	NR	GBR: United	(15)		(15)	SP	AMB	A-	A	25-07-2023	16-06-2023
AON BENFIELD CORREDORES DE REASEGURO LIMITADA	C-22	NR	CHL: Chile	Arch Insurance Company (Europe)	NRE1492017000	NR	GBR: United	121.687		121.687	AMB	SP	A+	A+	16-03-2023	13-06-2023
AON BENFIELD CORREDORES DE REASEGURO LIMITADA	C-22	NR	CHL: Chile	Amlin Ag	NRE1762017000	NR	CHE:	(206)	472.111	471.905	AMB	SP	A	A	31-03-2023	24-04-2023
AON BENFIELD CORREDORES DE REASEGURO LIMITADA	C-22	NR	CHL: Chile	Navigator's Insurance Company	NRE0622017003	NR	USA: United	595.326		595.326	AMB	SP	A+	A+	24-08-2023	17-08-2023
AON BENFIELD CORREDORES DE REASEGURO LIMITADA	C-22	NR	CHL: Chile	Lloyd's Syndicate 4000 (Pembroke	NRE1492017010	NR	GBR: United	20.565		20.565	FR	SP	AA-	A+	13-06-2023	19-06-2023
AON BENFIELD CORREDORES DE REASEGURO LIMITADA	C-22	NR	CHL: Chile	Lloyd's Syndicate 4000 (HAMILTON	NRE1492022016	NR	GBR: United	(37)		(37)	FR	SP	AA-	A+	13-06-2023	19-06-2023
AON BENFIELD CORREDORES DE REASEGURO LIMITADA	C-22	NR	CHL: Chile	Reaseguradora Patria, S.A.	NRE1232017000	NR	MEX: Mexico	1.082.000	145.103	1.227.103	AMB	FR	A	BBB+	27-10-2023	22-05-2023
AON BENFIELD CORREDORES DE REASEGURO LIMITADA	C-22	NR	CHL: Chile	Lloyd's Syndicate 5623 (Beazley Furlonge	NRE1492023016	NR	GBR: United	5.952		5.952	FR	SP	AA-	A+	13-06-2023	19-06-2023
ARTHUR J. GALLAGHER CHILE CORREDORES DE REASEGUROS	C-258	NR	CHL: Chile	Zurich Insurance Plc	NRE0892017001	NR	IRL: Ireland	115.020		115.020	AMB	SP	A+	AA	16-12-2022	16-02-2023
ARTHUR J. GALLAGHER CHILE CORREDORES DE REASEGUROS	C-258	NR	CHL: Chile	Mapfre Re, Compania De Reaseguros, S.A.	NRE0612017000	NR	ESP: Spain	305.730		305.730	AMB	SP	A	A+	18-10-2023	21-07-2023
ARTHUR J. GALLAGHER CHILE CORREDORES DE REASEGUROS	C-258	NR	CHL: Chile	Lloyd's Syndicate 2012 (Arch	NRE1492017007	NR	GBR: United	(64)		(64)	FR	SP	AA-	A+	13-06-2023	19-06-2023

30.2 - Prima cedida Reaseguradores extranjeros (continuación)

Nombre corredor reasegueros extranjero	Código corredor reasegueros	Tipo de relación	País del corredor	Nombre reasegurador extranjero	Código de identificación reasegurador	Tipo de relación (R o NR)	País del reasegurador	Prima cedida	Costo de reaseguro no proporcional	Total reaseguro	Código clasificador de riesgo C1	Código clasificador de riesgo C2	Clasificación de riesgo C1	Clasificación de riesgo C2	Fecha clasificación C1	Fecha clasificación C2	
ARTHUR J. GALLAGHER CHILE CORREDORES DE REASEGUROS	C-258	NR	CHL: Chile	Lloyd's Syndicate 1919 (Starr Managing	NRE1492017006	NR	GBR: United	221.309		221.309	FR		SP	AA-	A+	13-06-2023	19-06-2023
ARTHUR J. GALLAGHER CHILE CORREDORES DE REASEGUROS	C-258	NR	CHL: Chile	Lloyd's Syndicate 1609 (Mosaic Syndicate	NRE1492021016	NR	GBR: United	18.680		18.680	FR		SP	AA-	A+	13-06-2023	19-06-2023
ARTHUR J. GALLAGHER CHILE CORREDORES DE REASEGUROS	C-258	NR	CHL: Chile	Lloyd's Syndicate 1274 (Antares	NRE1492017005	NR	GBR: United	18.675		18.675	FR		SP	AA-	A+	13-06-2023	19-06-2023
ARTHUR J. GALLAGHER CHILE CORREDORES DE REASEGUROS	C-258	NR	CHL: Chile	Lloyd's Syndicate 0033 (Hiscox Syndicates	NRE1492017002	NR	GBR: United	19.051		19.051	FR		SP	AA-	A+	13-06-2023	19-06-2023
ARTHUR J. GALLAGHER CHILE CORREDORES DE REASEGUROS	C-258	NR	CHL: Chile	Lloyd's Syndicate 1084 (Chaucer	NRE1492017004	NR	GBR: United	50.445		50.445	FR		SP	AA-	A+	13-06-2023	19-06-2023
ARTHUR J. GALLAGHER CHILE CORREDORES DE REASEGUROS	C-258	NR	CHL: Chile	Liberty Mutual Insurance Company	NRE0622017003	NR	USA: United	18.664		18.664	SP	AMB	A	A	07-11-2023	10-08-2023	
ARTHUR J. GALLAGHER CHILE CORREDORES DE REASEGUROS	C-258	NR	CHL: Chile	American Home Assurance Company	NRE0622017000	NR	USA: United	115.020		115.020	FR		AMB	A	A	27-02-2023	16-12-2022
CARPENTER MARSH FAC CHILE CORREDORES DE REASEGUROS	C-246	NR	CHL: Chile	Swiss Reinsurance America Corporation	NRE0622017005	NR	USA: United	478.999		478.999	SP	AMB	AA-	A+	05-10-2023	08-09-2023	
CARPENTER MARSH FAC CHILE CORREDORES DE REASEGUROS	C-246	NR	CHL: Chile	Sompo Japan Nipponkoa Insurance Inc.	NRE0962017000	NR	JPN: Japan	52.691		52.691	SP	AMB	A+	A+	21-03-2023	21-09-2023	
CARPENTER MARSH FAC CHILE CORREDORES DE REASEGUROS	C-246	NR	CHL: Chile	QBE Europe SA/NV	NRE0182019000	NR	BEL: Belgium	66.876		66.876	AMB	FR	A	A+	05-05-2023	16-11-2023	
CARPENTER MARSH FAC CHILE CORREDORES DE REASEGUROS	C-246	NR	CHL: Chile	Odyssey Reinsurance Company	NRE0622017004	NR	USA: United	8.599		8.599	SP	AMB	A	A+	30-05-2023	06-07-2023	
CARPENTER MARSH FAC CHILE CORREDORES DE REASEGUROS	C-246	NR	CHL: Chile	Münchener Rückversicherungs-	NRE0032017000	NR	DEU: Germany	208.724		208.724	AMB	FR	A+	AA-	13-07-2023	24-07-2023	
CARPENTER MARSH FAC CHILE CORREDORES DE REASEGUROS	C-246	NR	CHL: Chile	Markel International Insurance Company	NRE1492017013	NR	GBR: United	358.431		358.431	AMB	SP	A	A	27-10-2023	19-07-2023	
CARPENTER MARSH FAC CHILE CORREDORES DE REASEGUROS	C-246	NR	CHL: Chile	Lloyd's Syndicate 4472 (Liberty Managing	NRE1492017011	NR	GBR: United	224.687		224.687	FR		SP	AA-	A+	13-06-2023	19-06-2023
CARPENTER MARSH FAC CHILE CORREDORES DE REASEGUROS	C-246	NR	CHL: Chile	Lloyd's Syndicate 4141 (HCC Underwriting	NRE1492017010	NR	GBR: United	2.166		2.166	FR		SP	AA-	A+	13-06-2023	19-06-2023
CARPENTER MARSH FAC CHILE CORREDORES DE REASEGUROS	C-246	NR	CHL: Chile	Lloyd's Syndicate 2012 (Arch	NRE1492017007	NR	GBR: United	234		234	FR		SP	AA-	A+	13-06-2023	19-06-2023
CARPENTER MARSH FAC CHILE CORREDORES DE REASEGUROS	C-246	NR	CHL: Chile	Lloyd's Syndicate 2003 (Catlin	NRE1492017007	NR	GBR: United	113.449		113.449	FR		SP	AA-	A+	13-06-2023	19-06-2023
CARPENTER MARSH FAC CHILE CORREDORES DE REASEGUROS	C-246	NR	CHL: Chile	Lloyd's Syndicate 2001 (MS Amlin	NRE1492017007	NR	GBR: United	214.021		214.021	FR		SP	AA-	A+	13-06-2023	19-06-2023
CARPENTER MARSH FAC CHILE CORREDORES DE REASEGUROS	C-246	NR	CHL: Chile	Lloyd's Syndicate 1856 (Barbican	NRE1492017006	NR	GBR: United	1.516		1.516	FR		SP	AA-	A+	13-06-2023	19-06-2023
CARPENTER MARSH FAC CHILE CORREDORES DE REASEGUROS	C-246	NR	CHL: Chile	Lloyd's Syndicate 1686 (Asta Managing	NRE1492017005	NR	GBR: United	2.210		2.210	FR		SP	AA-	A+	13-06-2023	19-06-2023
CARPENTER MARSH FAC CHILE CORREDORES DE REASEGUROS	C-246	NR	CHL: Chile	Lloyd's Syndicate 1036 (QBE Underwriting	NRE1492017004	NR	GBR: United	441.851		441.851	FR		SP	AA-	A+	13-06-2023	19-06-2023
CARPENTER MARSH FAC CHILE CORREDORES DE REASEGUROS	C-246	NR	CHL: Chile	Lloyd's Syndicate 0609 (Atrium	NRE1492017003	NR	GBR: United	6.630		6.630	FR		SP	AA-	A+	13-06-2023	19-06-2023
CARPENTER MARSH FAC CHILE CORREDORES DE REASEGUROS	C-246	NR	CHL: Chile	Lloyd's Syndicate 0033 (Hiscox Syndicates	NRE1492017002	NR	GBR: United	2.947		2.947	FR		SP	AA-	A+	13-06-2023	19-06-2023
CARPENTER MARSH FAC CHILE CORREDORES DE REASEGUROS	C-246	NR	CHL: Chile	Lloyd's Syndicate 1200 (Argo Managing	NRE1492017004	NR	GBR: United	52.942		52.942	FR		SP	AA-	A+	13-06-2023	19-06-2023
CARPENTER MARSH FAC CHILE CORREDORES DE REASEGUROS	C-246	NR	CHL: Chile	Lloyd's Syndicate 5000 (Travelers	NRE1492017011	NR	GBR: United	226.897		226.897	FR		SP	AA-	A+	13-06-2023	19-06-2023
CARPENTER MARSH FAC CHILE CORREDORES DE REASEGUROS	C-246	NR	CHL: Chile	Lloyd's Syndicate 1084 (Chaucer	NRE1492017004	NR	GBR: United	7.800		7.800	FR		SP	AA-	A+	13-06-2023	19-06-2023
CARPENTER MARSH FAC CHILE CORREDORES DE REASEGUROS	C-246	NR	CHL: Chile	Liberty Mutual Insurance Company	NRE0622017003	NR	USA: United	35.403		35.403	SP	AMB	A	A	07-11-2023	10-08-2023	
CARPENTER MARSH FAC CHILE CORREDORES DE REASEGUROS	C-246	NR	CHL: Chile	Hannover Rück SE	NRE0032017000	NR	DEU: Germany	48.641		48.641	SP	AMB	AA-	A+	23-06-2023	21-12-2023	
CARPENTER MARSH FAC CHILE CORREDORES DE REASEGUROS	C-246	NR	CHL: Chile	Arch Insurance Company (Europe)	NRE1492017000	NR	GBR: United	130.979		130.979	AMB	SP	A+	A+	16-03-2023	13-06-2023	
CARPENTER MARSH FAC CHILE CORREDORES DE REASEGUROS	C-246	NR	CHL: Chile	American Home Assurance Company	NRE0622017000	NR	USA: United	179.214		179.214	FR	AMB	A	A	27-02-2023	16-12-2022	
CARPENTER MARSH FAC CHILE CORREDORES DE REASEGUROS	C-246	NR	CHL: Chile	Navigators Insurance Company	NRE0622017003	NR	USA: United	157.564		157.564	AMB	SP	A+	A+	24-08-2023	17-08-2023	
CARPENTER MARSH FAC CHILE CORREDORES DE REASEGUROS	C-246	NR	CHL: Chile	Lloyd's Syndicate 4000 (HAMILTON	NRE1492022016	NR	GBR: United	6.340		6.340	FR		SP	AA-	A+	13-06-2023	19-06-2023
CARPENTER MARSH FAC CHILE CORREDORES DE REASEGUROS	C-246	NR	CHL: Chile	Reaseguradora Patria, S.A.	NRE1232017000	NR	MEX: Mexico	6.019		6.019	AMB	FR	A	BBB+	27-10-2023	22-05-2023	
CONO SUR RE, CORREDORES DE REASEGUROS LIMITADA	C-231	NR	CHL: Chile	Lloyd's Syndicate 5000 (Travelers	NRE1492017011	NR	GBR: United	5.560		5.560	FR		SP	AA-	A+	13-06-2023	19-06-2023
CORREDORA DE REASEGUROS INSUREX SPA	C-269	NR	CHL: Chile	Scor Reinsurance Company	NRE0622017004	NR	USA: United	(325)		(325)	AMB	FR	A	A+	09-03-2023	14-11-2023	
CORREDORA DE REASEGUROS INSUREX SPA	C-269	NR	CHL: Chile	Odyssey Reinsurance Company	NRE0622017004	NR	USA: United	(828)		(828)	SP	AMB	A	A+	30-05-2023	06-07-2023	
CORREDORA DE REASEGUROS INSUREX SPA	C-269	NR	CHL: Chile	Lloyd's Syndicate 2012 (Arch	NRE1492017007	NR	GBR: United	(975)		(975)	FR		SP	AA-	A+	13-06-2023	19-06-2023
CORREDORA DE REASEGUROS INSUREX SPA	C-269	NR	CHL: Chile	Lloyd's Syndicate 2001 (MS Amlin	NRE1492017007	NR	GBR: United	10.144		10.144	FR		SP	AA-	A+	13-06-2023	19-06-2023
CORREDORA DE REASEGUROS INSUREX SPA	C-269	NR	CHL: Chile	Lloyd's Syndicate 1919 (Starr Managing	NRE1492017006	NR	GBR: United	(1.462)		(1.462)	FR		SP	AA-	A+	13-06-2023	19-06-2023
CORREDORA DE REASEGUROS INSUREX SPA	C-269	NR	CHL: Chile	Lloyd's Syndicate 1880 (Tokio Marine Kiln	NRE1492017006	NR	GBR: United	(46)		(46)	FR		SP	AA-	A+	13-06-2023	19-06-2023
CORREDORA DE REASEGUROS INSUREX SPA	C-269	NR	CHL: Chile	Lloyd's Syndicate 1225 (AEGIS Managing	NRE1492017005	NR	GBR: United	(97)		(97)	FR		SP	AA-	A+	13-06-2023	19-06-2023
CORREDORA DE REASEGUROS INSUREX SPA	C-269	NR	CHL: Chile	Lloyd's Syndicate 0623 (Beazley Furlonge	NRE1492017003	NR	GBR: United	10.144		10.144	FR		SP	AA-	A+	13-06-2023	19-06-2023
CORREDORA DE REASEGUROS INSUREX SPA	C-269	NR	CHL: Chile	Lloyd's Syndicate 0609 (Atrium	NRE1492017003	NR	GBR: United	(97)		(97)	FR		SP	AA-	A+	13-06-2023	19-06-2023
CORREDORA DE REASEGUROS INSUREX SPA	C-269	NR	CHL: Chile	Lloyd's Syndicate 0457 (Munich Re	NRE1492017003	NR	GBR: United	(130)		(130)	FR		SP	AA-	A+	13-06-2023	19-06-2023
CORREDORA DE REASEGUROS INSUREX SPA	C-269	NR	CHL: Chile	Lloyd's Syndicate 0510 (Tokio Marine Kiln	NRE1492017003	NR	GBR: United	(183)		(183)	FR		SP	AA-	A+	13-06-2023	19-06-2023
CORREDORA DE REASEGUROS INSUREX SPA	C-269	NR	CHL: Chile	Lloyd's Syndicate 1955 (Barbican	NRE1492017006	NR	GBR: United	(325)		(325)	FR		SP	AA-	A+	13-06-2023	19-06-2023
CORREDORA DE REASEGUROS INSUREX SPA	C-269	NR	CHL: Chile	Liberty Mutual Insurance Company	NRE0622017003	NR	USA: United	(51)		(51)	SP	AMB	A	A	07-11-2023	10-08-2023	
CORREDORA DE REASEGUROS INSUREX SPA	C-269	NR	CHL: Chile	Arch Insurance Company (Europe)	NRE1492017000	NR	GBR: United	(325)		(325)	AMB	SP	A+	A+	16-03-2023	13-06-2023	
CORREDORA DE REASEGUROS INSUREX SPA	C-269	NR	CHL: Chile	American Home Assurance Company	NRE0622017000	NR	USA: United	(1.608)		(1.608)	FR		AMB	A	A	27-02-2023	16-12-2022
FLOWERS, MACKERN & HOPKINS CORREDORES DE REASEGURO	C-265	NR	CHL: Chile	Markel International Insurance Company	NRE1492017013	NR	GBR: United	249		249	AMB	SP	A	A	27-10-2023	19-07-2023	

30.2 - Prima cedida Reaseguradores extranjeros (continuación)

Nombre corredor reaseguros extranjero	Código corredor reaseguros	Tipo de relación	País del corredor	Nombre reasegurador extranjero	Código de identificación reasegurador	Tipo de relación (R o NR)	País del reasegurador	Prima cedida	Costo de reaseguro no proporcional	Total reaseguro	Código clasificador de riesgo C1	Código clasificador de riesgo C2	Clasificación de riesgo C1	Clasificación de riesgo C2	Fecha clasificación C1	Fecha clasificación C2
FLOWERS, MACKERN & HOPKINS CORREDORES DE REASEGURO	C-265	NR	CHL: Chile	Lloyd's Syndicate 1084 (Chaucer	NRE1492017004	NR	GBR: United	25.901		25.901	FR		AA-	A+	13-06-2023	19-06-2023
FLOWERS, MACKERN & HOPKINS CORREDORES DE REASEGURO	C-265	NR	CHL: Chile	Liberty Mutual Insurance Company	NRE0622017003	NR	USA: United	18.386		18.386	SP	AMB	A	A	07-11-2023	10-08-2023
FLOWERS, MACKERN & HOPKINS CORREDORES DE REASEGURO	C-265	NR	CHL: Chile	Everest Reinsurance Company	NRE0622017002	NR	USA: United	48.779		48.779	AMB	SP	A+	A+	29-05-2023	22-05-2023
FLOWERS, MACKERN & HOPKINS CORREDORES DE REASEGURO	C-265	NR	CHL: Chile	Arch Insurance Company (Europe)	NRE1492017000	NR	GBR: United	4.798		4.798	AMB	SP	A+	A+	16-03-2023	13-06-2023
FLOWERS, MACKERN & HOPKINS CORREDORES DE REASEGURO	C-265	NR	CHL: Chile	Transatlantic Reinsurance Company	NRE0622017005	NR	USA: United	32.229		32.229	AMB	SP	A++	AA+	10-01-2023	24-04-2023
FLOWERS, MACKERN & HOPKINS CORREDORES DE REASEGURO	C-265	NR	CHL: Chile	Berkley Insurance Company	NRE0622017001	NR	GBR: United	27.657		27.657	AMB	FR	A+	AA-	01-06-2023	06-10-2023
FLOWERS, MACKERN & HOPKINS CORREDORES DE REASEGURO	C-265	NR	CHL: Chile	Reaseguradora Patria, S.A.	NRE1232017000	NR	MEX: Mexico	24.026		24.026	AMB	FR	A	BBB+	27-10-2023	22-05-2023
GUY CARPENTER & COMPANY CORREDORES DE REASEGUROS	C-28	NR	CHL: Chile	Scor Reinsurance Company	NRE0622017004	NR	USA: United	3.998		3.998	AMB	FR	A	A+	09-03-2023	14-11-2023
GUY CARPENTER & COMPANY CORREDORES DE REASEGUROS	C-28	NR	CHL: Chile	Mapfre Re, Compania De Reaseguros, S.A.	NRE0612017000	NR	ESP: Spain	4.491.083	145.103	4.636.186	AMB	SP	A	A+	18-10-2023	21-07-2023
GUY CARPENTER & COMPANY CORREDORES DE REASEGUROS	C-28	NR	CHL: Chile	Lloyd's Syndicate 1084 (Chaucer	NRE1492017004	NR	GBR: United	1.296		1.296	FR		AA-	A+	13-06-2023	19-06-2023
GUY CARPENTER & COMPANY CORREDORES DE REASEGUROS	C-28	NR	CHL: Chile	Hannover Rück SE	NRE0032017000	NR	DEU: Germany	5.638.899		5.638.899	SP	AMB	AA-	A+	23-06-2023	21-12-2023
GUY CARPENTER & COMPANY CORREDORES DE REASEGUROS	C-28	NR	CHL: Chile	Hannover Re (Bermuda) Ltd.	NRE0212017001	NR	BMU: Bermuda		449.821		AMB	SP	A+	AA-	21-12-2023	23-06-2023
LIJENFELD CORREDORES DE REASEGURO LIMITADA	C-266	NR	CHL: Chile	Lloyd's Syndicate 4141 (HCC Underwriting	NRE1492017010	NR	GBR: United	10.684		10.684	FR		AA-	A+	13-06-2023	19-06-2023
LIJENFELD CORREDORES DE REASEGURO LIMITADA	C-266	NR	CHL: Chile	Lloyd's Syndicate 4020 (Ark Syndicate	NRE1492017010	NR	GBR: United	7.123		7.123	FR		AA-	A+	13-06-2023	19-06-2023
LIJENFELD CORREDORES DE REASEGURO LIMITADA	C-266	NR	CHL: Chile	Arch Insurance Company (Europe)	NRE1492017000	NR	GBR: United	53.421		53.421	AMB	SP	A+	A+	16-03-2023	13-06-2023
NEXO CORREDORES DE REASEGUROS SPA	C-279	NR	CHL: Chile	Lloyd's Syndicate 2001 (MS Amlin	NRE1492017007	NR	GBR: United	6.932		6.932	FR		AA-	A+	13-06-2023	19-06-2023
NEXO CORREDORES DE REASEGUROS SPA	C-279	NR	CHL: Chile	Lloyd's Syndicate 1084 (Chaucer	NRE1492017004	NR	GBR: United	30.032		30.032	FR		AA-	A+	13-06-2023	19-06-2023
NEXO CORREDORES DE REASEGUROS SPA	C-279	NR	CHL: Chile	Liberty Mutual Insurance Company	NRE0622017003	NR	USA: United	19.404		19.404	SP	AMB	A	A	07-11-2023	10-08-2023
PRICE FORBES CHILE S.A.	C-221	NR	CHL: Chile	Zurich Insurance Plc	NRE0892017001	NR	IRL: Ireland	16		16	AMB	SP	A+	AA	16-12-2022	16-02-2023
PRICE FORBES CHILE S.A.	C-221	NR	CHL: Chile	Swiss Reinsurance America Corporation	NRE0622017005	NR	USA: United	218.747		218.747	SP	AMB	AA-	A+	05-10-2023	08-09-2023
PRICE FORBES CHILE S.A.	C-221	NR	CHL: Chile	Royal & Sun Alliance Reinsurance Limited	NRE1492017013	NR	GBR: United	40.802		40.802	AMB	FR	A	A	01-01-2024	13-12-2023
PRICE FORBES CHILE S.A.	C-221	NR	CHL: Chile	Münchener Rückversicherungs-	NRE0032017000	NR	DEU: Germany	78.877		78.877	AMB	FR	A+	AA-	13-07-2023	24-07-2023
PRICE FORBES CHILE S.A.	C-221	NR	CHL: Chile	Markel International Insurance Company	NRE1492017013	NR	GBR: United	17.438		17.438	AMB	SP	A	A	27-10-2023	19-07-2023
PRICE FORBES CHILE S.A.	C-221	NR	CHL: Chile	Lloyd's Syndicate 4711 (Aspen Managing	NRE1492017011	NR	GBR: United	17.377		17.377	FR		AA-	A+	13-06-2023	19-06-2023
PRICE FORBES CHILE S.A.	C-221	NR	CHL: Chile	Lloyd's Syndicate 2786 (Asta Managing	NRE1492017009	NR	GBR: United	3.437		3.437	FR		AA-	A+	13-06-2023	19-06-2023
PRICE FORBES CHILE S.A.	C-221	NR	CHL: Chile	Lloyd's Syndicate 2623 (Beazley Furlonge	NRE1492017009	NR	GBR: United	33.828		33.828	FR		AA-	A+	13-06-2023	19-06-2023
PRICE FORBES CHILE S.A.	C-221	NR	CHL: Chile	Lloyd's Syndicate 2001 (MS Amlin	NRE1492017007	NR	GBR: United	5.085		5.085	FR		AA-	A+	13-06-2023	19-06-2023
PRICE FORBES CHILE S.A.	C-221	NR	CHL: Chile	Lloyd's Syndicate 1886 (QBE Underwriting	NRE1492017006	NR	GBR: United	8.695		8.695	FR		AA-	A+	13-06-2023	19-06-2023
PRICE FORBES CHILE S.A.	C-221	NR	CHL: Chile	Lloyd's Syndicate 1880 (Tokio Marine Kiln	NRE1492017006	NR	GBR: United	1.874		1.874	FR		AA-	A+	13-06-2023	19-06-2023
PRICE FORBES CHILE S.A.	C-221	NR	CHL: Chile	Lloyd's Syndicate 1856 (Barbican	NRE1492017006	NR	GBR: United	121		121	FR		AA-	A+	13-06-2023	19-06-2023
PRICE FORBES CHILE S.A.	C-221	NR	CHL: Chile	Lloyd's Syndicate 1609 (Mosaic Syndicate	NRE1492021016	NR	GBR: United	121		121	FR		AA-	A+	13-06-2023	19-06-2023
PRICE FORBES CHILE S.A.	C-221	NR	CHL: Chile	Lloyd's Syndicate 1274 (Antares	NRE1492017005	NR	GBR: United	41.257		41.257	FR		AA-	A+	13-06-2023	19-06-2023
PRICE FORBES CHILE S.A.	C-221	NR	CHL: Chile	Lloyd's Syndicate 0623 (Beazley Furlonge	NRE1492017003	NR	GBR: United	7.487		7.487	FR		AA-	A+	13-06-2023	19-06-2023
PRICE FORBES CHILE S.A.	C-221	NR	CHL: Chile	Lloyd's Syndicate 1183 (Talbot	NRE1492017004	NR	GBR: United	11.451		11.451	FR		AA-	A+	13-06-2023	19-06-2023
PRICE FORBES CHILE S.A.	C-221	NR	CHL: Chile	Lloyd's Syndicate 1301 (StarStone	NRE1492017005	NR	GBR: United	11.576		11.576	FR		AA-	A+	13-06-2023	19-06-2023
PRICE FORBES CHILE S.A.	C-221	NR	CHL: Chile	Lloyd's Syndicate 0510 (Tokio Marine Kiln	NRE1492017003	NR	GBR: United	31.840		31.840	FR		AA-	A+	13-06-2023	19-06-2023
PRICE FORBES CHILE S.A.	C-221	NR	CHL: Chile	Lloyd's Syndicate 1084 (Chaucer	NRE1492017004	NR	GBR: United	77.957		77.957	FR		AA-	A+	13-06-2023	19-06-2023
PRICE FORBES CHILE S.A.	C-221	NR	CHL: Chile	Hannover Rück SE	NRE0032017000	NR	DEU: Germany	118.392		118.392	SP	AMB	AA-	A+	23-06-2023	21-12-2023
PRICE FORBES CHILE S.A.	C-221	NR	CHL: Chile	Fidelis Underwriting Ltd.	NRE1492020015	NR	GBR: United	170		170	AMB	SP	A	A-	03-02-2023	20-07-2023
PRICE FORBES CHILE S.A.	C-221	NR	CHL: Chile	Everest Reinsurance Company	NRE0622017002	NR	USA: United	90.863		90.863	AMB	SP	A+	A+	29-06-2023	22-05-2023
PRICE FORBES CHILE S.A.	C-221	NR	CHL: Chile	Endurance Worldwide Insurance Limited	NRE1492017001	NR	GBR: United	182		182	AMB	SP	A+	A+	21-09-2023	28-03-2023
PRICE FORBES CHILE S.A.	C-221	NR	CHL: Chile	Aviva Insurance Limited	NRE1492017000	NR	GBR: United	12		12	AMB	FR	A+	AA-	28-09-2023	21-11-2023
PRICE FORBES CHILE S.A.	C-221	NR	CHL: Chile	Navigators Insurance Company	NRE0622017003	NR	USA: United	80.837		80.837	AMB	SP	A+	A+	24-08-2023	19-08-2023
PRICE FORBES CHILE S.A.	C-221	NR	CHL: Chile	Reaseguradora Patria, S.A.	NRE1232017000	NR	MEX: Mexico	60.627		60.627	AMB	FR	A	BBB+	27-10-2023	22-05-2023
PRICE FORBES CHILE S.A.	C-221	NR	CHL: Chile	Great Lakes Insurance SE	NRE0032019001	NR	DEU: Germany	18.926		18.926	AMB	SP	A+	AA-	13-07-2023	25-04-2023
RSG RISK SOLUTIONS GROUP CHILE CORREDORES DE	C-229	NR	CHL: Chile	Zurich Insurance Plc	NRE0892017001	NR	IRL: Ireland	712		712	AMB	SP	A+	AA	16-12-2022	16-02-2023
RSG RISK SOLUTIONS GROUP CHILE CORREDORES DE	C-229	NR	CHL: Chile	Royal & Sun Alliance Reinsurance Limited	NRE1492017013	NR	GBR: United	12.391		12.391	AMB	FR	A	A	05-01-2024	13-12-2023
RSG RISK SOLUTIONS GROUP CHILE CORREDORES DE	C-229	NR	CHL: Chile	Münchener Rückversicherungs-	NRE0032017000	NR	DEU: Germany	20.841		20.841	AMB	FR	A+	AA-	13-07-2023	24-07-2023
RSG RISK SOLUTIONS GROUP CHILE CORREDORES DE	C-229	NR	CHL: Chile	Markel International Insurance Company	NRE1492017013	NR	GBR: United	14.640		14.640	AMB	SP	A	A	27-10-2023	19-07-2023
RSG RISK SOLUTIONS GROUP CHILE CORREDORES DE	C-229	NR	CHL: Chile	Mapfre Re, Compania De Reaseguros, S.A.	NRE0612017000	NR	ESP: Spain	82.642		82.642	AMB	SP	A	A+	18-10-2023	21-07-2023

30.2 - Prima cedida Reaseguradores extranjeros (continuación)

Nombre corredor reaseguros extranjero	Código corredor reaseguros	Tipo de relación	País del corredor	Nombre reasegurador extranjero	Código de identificación reasegurador	Tipo de relación (R o NR)	País del reasegurador	Prima cedida	Costo de reaseguro no proporcional	Total reaseguro	Código clasificador de riesgo C1	Código clasificador de riesgo C2	Clasificación de riesgo C1	Clasificación de riesgo C2	Fecha clasificación C1	Fecha clasificación C2
RSG RISK SOLUTIONS GROUP CHILE CORREDORES DE	C-229	NR	CHL: Chile	Lloyd's Syndicate 4141 (HCC Underwriting	NRE1492017010	NR	GBR: United	53.442		53.442	FR	SP	AA-	A+	13-06-2023	19-06-2023
RSG RISK SOLUTIONS GROUP CHILE CORREDORES DE	C-229	NR	CHL: Chile	Lloyd's Syndicate 2786 (Asta Managing	NRE1492017009	NR	GBR: United	37.993		37.993	FR	SP	AA-	A+	13-06-2023	19-06-2023
RSG RISK SOLUTIONS GROUP CHILE CORREDORES DE	C-229	NR	CHL: Chile	Lloyd's Syndicate 2623 (Beazley Furlonge	NRE1492017009	NR	GBR: United	77.903		77.903	FR	SP	AA-	A+	13-06-2023	19-06-2023
RSG RISK SOLUTIONS GROUP CHILE CORREDORES DE	C-229	NR	CHL: Chile	Lloyd's Syndicate 2012 (Arch	NRE1492017007	NR	GBR: United	42.050		42.050	FR	SP	AA-	A+	13-06-2023	19-06-2023
RSG RISK SOLUTIONS GROUP CHILE CORREDORES DE	C-229	NR	CHL: Chile	Lloyd's Syndicate 2003 (Catlin	NRE1492017007	NR	GBR: United	3.094		3.094	FR	SP	AA-	A+	13-06-2023	19-06-2023
RSG RISK SOLUTIONS GROUP CHILE CORREDORES DE	C-229	NR	CHL: Chile	Lloyd's Syndicate 2001 (MS Amlin	NRE1492017007	NR	GBR: United	3.094		3.094	FR	SP	AA-	A+	13-06-2023	19-06-2023
RSG RISK SOLUTIONS GROUP CHILE CORREDORES DE	C-229	NR	CHL: Chile	Lloyd's Syndicate 1880 (Tokio Marine Kiln	NRE1492017006	NR	GBR: United	5.208		5.208	FR	SP	AA-	A+	13-06-2023	19-06-2023
RSG RISK SOLUTIONS GROUP CHILE CORREDORES DE	C-229	NR	CHL: Chile	Lloyd's Syndicate 1686 (Asta Managing	NRE1492017005	NR	GBR: United	165.158		165.158	FR	SP	AA-	A+	13-06-2023	19-06-2023
RSG RISK SOLUTIONS GROUP CHILE CORREDORES DE	C-229	NR	CHL: Chile	Lloyd's Syndicate 1274 (Antares	NRE1492017005	NR	GBR: United	110.200		110.200	FR	SP	AA-	A+	13-06-2023	19-06-2023
RSG RISK SOLUTIONS GROUP CHILE CORREDORES DE	C-229	NR	CHL: Chile	Lloyd's Syndicate 1036 (QBE Underwriting	NRE1492017004	NR	GBR: United	35.629		35.629	FR	SP	AA-	A+	13-06-2023	19-06-2023
RSG RISK SOLUTIONS GROUP CHILE CORREDORES DE	C-229	NR	CHL: Chile	Lloyd's Syndicate 0623 (Beazley Furlonge	NRE1492017003	NR	GBR: United	13.129		13.129	FR	SP	AA-	A+	13-06-2023	19-06-2023
RSG RISK SOLUTIONS GROUP CHILE CORREDORES DE	C-229	NR	CHL: Chile	Lloyd's Syndicate 0033 (Hiscox Syndicates	NRE1492017002	NR	GBR: United	117.106		117.106	FR	SP	AA-	A+	13-06-2023	19-06-2023
RSG RISK SOLUTIONS GROUP CHILE CORREDORES DE	C-229	NR	CHL: Chile	Lloyd's Syndicate 5000 (Travelers	NRE1492017011	NR	GBR: United	41.608		41.608	FR	SP	AA-	A+	13-06-2023	19-06-2023
RSG RISK SOLUTIONS GROUP CHILE CORREDORES DE	C-229	NR	CHL: Chile	Lloyd's Syndicate 1183 (Talbot	NRE1492017004	NR	GBR: United	66.764		66.764	FR	SP	AA-	A+	13-06-2023	19-06-2023
RSG RISK SOLUTIONS GROUP CHILE CORREDORES DE	C-229	NR	CHL: Chile	Lloyd's Syndicate 1084 (Tokio Marine Kiln	NRE1492017003	NR	GBR: United	13.001		13.001	FR	SP	AA-	A+	13-06-2023	19-06-2023
RSG RISK SOLUTIONS GROUP CHILE CORREDORES DE	C-229	NR	CHL: Chile	Lloyd's Syndicate 1084 (Chaucer	NRE1492017004	NR	GBR: United	83.028		83.028	FR	SP	AA-	A+	13-06-2023	19-06-2023
RSG RISK SOLUTIONS GROUP CHILE CORREDORES DE	C-229	NR	CHL: Chile	Lloyd's Syndicate 2987 (Brit Syndicates	NRE1492017009	NR	GBR: United	132.097		132.097	FR	SP	AA-	A+	13-06-2023	19-06-2023
RSG RISK SOLUTIONS GROUP CHILE CORREDORES DE	C-229	NR	CHL: Chile	Lloyd's Syndicate 1955 (Barbican	NRE1492017006	NR	GBR: United	14.017		14.017	FR	SP	AA-	A+	13-06-2023	19-06-2023
RSG RISK SOLUTIONS GROUP CHILE CORREDORES DE	C-229	NR	CHL: Chile	Liberty Mutual Insurance Company	NRE0622017003	NR	USA: United	85.958		85.958	SP	AMB	A	A	07-11-2023	10-08-2023
RSG RISK SOLUTIONS GROUP CHILE CORREDORES DE	C-229	NR	CHL: Chile	Hannover Rück SE	NRE0032017000	NR	DEU: Germany	97.172		97.172	SP	AMB	AA-	A+	23-06-2023	21-12-2023
RSG RISK SOLUTIONS GROUP CHILE CORREDORES DE	C-229	NR	CHL: Chile	Fidelis Underwriting Ltd.	NRE1492020015	NR	GBR: United	35.629		35.629	AMB	SP	A	A-	03-02-2023	20-07-2023
RSG RISK SOLUTIONS GROUP CHILE CORREDORES DE	C-229	NR	CHL: Chile	Everest Reinsurance Company	NRE0622017002	NR	USA: United	1.005		1.005	AMB	SP	A+	A+	29-06-2023	22-05-2023
RSG RISK SOLUTIONS GROUP CHILE CORREDORES DE	C-229	NR	CHL: Chile	Endurance Worldwide Insurance Limited	NRE1492017001	NR	GBR: United	35.629		35.629	AMB	SP	A+	A+	21-09-2023	28-03-2023
RSG RISK SOLUTIONS GROUP CHILE CORREDORES DE	C-229	NR	CHL: Chile	Aviva Insurance Limited	NRE1492017000	NR	GBR: United	53.995		53.995	AMB	FR	A+	AA-	28-09-2023	21-11-2023
RSG RISK SOLUTIONS GROUP CHILE CORREDORES DE	C-229	NR	CHL: Chile	Transatlantic Reinsurance Company	NRE0622017005	NR	USA: United	16.526		16.526	AMB	SP	A++	AA+	10-01-2023	24-04-2023
RSG RISK SOLUTIONS GROUP CHILE CORREDORES DE	C-229	NR	CHL: Chile	International General Insurance Company	NRE1492017002	NR	GBR: United	1.816		1.816	AMB	SP	A	A-	08-11-2023	19-04-2023
RSG RISK SOLUTIONS GROUP CHILE CORREDORES DE	C-229	NR	CHL: Chile	Reaseguradora Patria, S.A.	NRE1232017000	NR	MEX: Mexico	499		499	AMB	FR	A	BBB+	27-10-2023	22-05-2023
RSG RISK SOLUTIONS GROUP CHILE CORREDORES DE	C-229	NR	CHL: Chile	Lloyd's Syndicate 1221 (Navigators	NRE1492017005	NR	GBR: United	53.442		53.442	FR	SP	AA-	A+	13-06-2023	19-06-2023
RSG RISK SOLUTIONS GROUP CHILE CORREDORES DE	C-229	NR	CHL: Chile	Lloyd's Syndicate 3010 (Cathedral	NRE1492017009	NR	GBR: United	64.131		64.131	FR	SP	AA-	A+	13-06-2023	19-06-2023
RSG RISK SOLUTIONS GROUP CHILE CORREDORES DE	C-229	NR	CHL: Chile	Lloyd's Syndicate 2880 (Asta Managing	NRE1492023016	NR	GBR: United	71.256		71.256	FR	SP	AA-	A+	13-06-2023	19-06-2023
RSG RISK SOLUTIONS GROUP CHILE CORREDORES DE	C-229	NR	CHL: Chile	Lloyd's Syndicate 2488 (ACE Underwriting	NRE1492017008	NR	GBR: United	53.442		53.442	FR	SP	AA-	A+	13-06-2023	19-06-2023
RSG RISK SOLUTIONS GROUP CHILE CORREDORES DE	C-229	NR	CHL: Chile	Lloyd's Syndicate 2010 (Cathedral	NRE1492017007	NR	GBR: United	7.126		7.126	FR	SP	AA-	A+	13-06-2023	19-06-2023
RSG RISK SOLUTIONS GROUP CHILE CORREDORES DE	C-229	NR	CHL: Chile	Great Lakes Insurance SE	NRE0032019001	NR	DEU: Germany	12.391		12.391	AMB	SP	A+	AA-	13-07-2023	25-04-2023
RSG RISK SOLUTIONS GROUP CHILE CORREDORES DE	C-229	NR	CHL: Chile	Axis Specialty Europe Se	NRE0892017000	NR	IRL: Ireland	35.629		35.629	AMB	SP	A	A+	07-09-2023	24-07-2023
RSG RISK SOLUTIONS GROUP CHILE CORREDORES DE	C-229	NR	CHL: Chile	AXA XL Insurance Company UK Limited	NRE1492023016	NR	GBR: United	53.442		53.442	AMB	SP	A+	AA-	07-09-2023	20-03-2023
RSG RISK SOLUTIONS GROUP CHILE CORREDORES DE	C-229	NR	CHL: Chile	Assicurazioni Generali S.P.A.	NRE0942017000	NR	ITA: Italy	53.442		53.442	FR	AMB	A+	A	18-09-2023	08-12-2023
THB CHILE CORREDORES DE REASEGUROS S.A	C-237	NR	CHL: Chile	Mapfre Re, Compania De Reasegueros, S.A.	NRE0612017000	NR	ESP: Spain	141.930		141.930	AMB	SP	A	A+	18-10-2023	21-07-2023
WILLIS TOWERS WATSON CORREDORES DE REASEGUROS	C-31	NR	CHL: Chile	Royal & Sun Alliance Reinsurance Limited	NRE1492017013	NR	GBR: United	(4.201)		(4.201)	AMB	FR	A	A	05-01-2024	13-12-2023
WILLIS TOWERS WATSON CORREDORES DE REASEGUROS	C-31	NR	CHL: Chile	Lloyd's Syndicate 0510 (Tokio Marine Kiln	NRE1492017003	NR	GBR: United	(2.627)		(2.627)	FR	SP	AA-	A+	13-06-2023	19-06-2023
WILLIS TOWERS WATSON CORREDORES DE REASEGUROS	C-31	NR	CHL: Chile	Liberty Mutual Insurance Company	NRE0622017003	NR	USA: United	1.259		1.259	SP	AMB	A	A	07-11-2023	10-08-2023
WILLIS TOWERS WATSON CORREDORES DE REASEGUROS	C-31	NR	CHL: Chile	Hannover Rück SE	NRE0032017000	NR	DEU: Germany	(38.440)		(38.440)	SP	AMB	AA-	A+	23-06-2023	21-12-2023
WILLIS TOWERS WATSON CORREDORES DE REASEGUROS	C-31	NR	CHL: Chile	Reaseguradora Patria, S.A.	NRE1232017000	NR	MEX: Mexico	31		31	AMB	FR	A	BBB+	27-10-2023	22-05-2023
								44.490.914	3.828.029	48.318.943						

30.3 - Reaseguradores y corredores de reaseguros vigentes (continuación)

	Prima cedida	Costo de reaseguro no proporcional	Total reaseguro
Reaseguro			
Reaseguro nacional	-	-	-
Reaseguro extranjero	44.490.914	3.828.029	48.318.943
Total	44.490.914	3.828.029	48.318.943

NOTA 31 - Variación de reservas técnicas

	Directo	Cedido	Aceptado	Total
Reserva de riesgo en curso	(5.335.006)	225.222	-	(5.109.784)
Reserva matemática	-	-	-	-
Reserva valor del fondo	-	-	-	-
Reserva catastrófica de terremoto	(277.794)	-	-	(277.794)
Reserva insuficiencia de prima	48.344	(10.372)	-	37.972
Otras reservas técnicas	-	-	-	-
Total variación de reservas técnicas	(5.564.456)	214.850	-	(5.349.606)

NOTA 32 - Costo de siniestros del ejercicio

Conceptos	Periodo Actual	Periodo Anterior
Siniestros directos	99.461.749	71.778.033
Siniestros pagados directos	90.467.172	76.947.056
Siniestros por pagar directos	35.974.253	26.979.676
Siniestros por pagar directos período anterior	26.979.676	32.148.699
Siniestros cedidos	(11.198.158)	(16.529.582)
Siniestros pagados cedidos	(12.620.308)	(19.884.306)
Siniestros por pagar cedidos	(13.171.729)	(14.593.879)
Siniestros por pagar cedidos período anterior	(14.593.879)	(17.948.603)
Siniestros aceptados	-	-
Siniestros pagados aceptados	-	-
Siniestros por pagar aceptados	-	-
Siniestros por pagar aceptados período anterior	-	-
Total costo de siniestros	88.263.591	55.248.451

NOTA 33 - Costo de administración

Conceptos	Periodo Actual	Periodo Anterior
Remuneraciones	10.038.168	14.035.197
Gastos asociados al canal de distribución	1.550.815	2.111.263
Otros	11.332.791	8.861.878
Total costos de administración	22.921.774	25.008.338

Los otros gastos están compuestos por los siguientes conceptos:

Explicación otros Gastos de administración:	Periodo Actual	Periodo Anterior
Los otros gastos están compuestos por los siguientes conceptos:		
Concepto	M\$	M\$
Arriendo y mantenimiento edificios	1.281.768	1.108.335
Comisiones de recaudacion y bancaria	904.837	575.659
Coste Monitoreo VH	1.107.457	405.198
Cuota asocaciones	255.198	152.940
Depreciacion - Amortizacion Activos	674.561	547.174
Dietas Directorio	186.608	173.040
Gastos de Marketing	803.698	1.017.097
Gastos de Viajes y Representacion	369.386	296.467
Honorarios Profesionales	521.904	371.762
Mantencion vehiculos	57.270	53.457
Material de Oficina	122.568	84.348
Otros	116.756	86.880
Outsorcing RH	694.885	519.688
Patentes / Contribuciones	732.282	627.148
Servicios / Licencias Informaticos	1.866.562	1.458.147
Servicios Basicos	328.641	338.703
Servicios varios	876.592	714.847
Viaje incentivo Corredores	431.818	330.988
Total	11.332.791	8.861.878

NOTA 34 - Deterioro de seguros

Conceptos	Periodo Actual	Periodo anterior
Primas por cobrar a asegurados	118.963	109.464
Primas por cobrar reaseguro aceptado	-	-
Primas por cobrar por operaciones de coaseguro	-	-
Siniestros por cobrar a reaseguradores	(19.346)	(26.451)
Siniestros por cobrar por operaciones de coaseguro	-	-
Activo por reaseguro	-	-
Participación de reaseguro en Reservas Técnicas	-	-
Otros	(188.354)	-
Total	(88.737)	83.013

NOTA 35 - Resultado de inversiones

35.1 Resultado de Inversiones

	Inversiones a costo amortizado	Inversiones a valor razonable	Total
Total resultado neto inversiones realizadas	-	546.249	546.249
Total inversiones inmobiliarias realizadas	-	46.368	46.368
Resultado en venta de propiedades de uso propio	-	46.368	46.368
Resultado en venta de bienes entregados en leasing	-	-	-
Resultado en venta de propiedades de inversión	-	-	-
Otros	-	-	-
Total inversiones financieras realizadas	-	499.881	499.881
Resultado en venta instrumentos financieros	-	-	-
Otros	-	499.881	499.881
Total resultado neto inversiones no realizadas	-	-	-
Total inversiones no realizadas inmobiliarias	-	-	-
Variaciones en el valor de mercado respecto del valor costo corregido	-	-	-
Otros	-	-	-
Total inversiones no realizadas financieras	-	-	-
Ajuste a mercado de la cartera	-	-	-
Otros	-	-	-
Total resultado neto inversiones devengadas	-	1.842.779	1.842.779
Total inversiones devengadas inmobiliarias	-	-	-
Intereses por bienes entregados en leasing	-	-	-
Otros	-	-	-
Total inversiones devengadas financieras	-	1.850.397	1.850.397
Intereses	-	975.229	975.229
Dividendos	-	-	-
Otros	-	875.168	875.168
Total depreciación	-	-	-
Depreciación de propiedades de uso propio	-	-	-
Depreciación de propiedades de inversión	-	-	-
Otros	-	-	-
Total gastos de gestión	-	7.618	7.618
Propiedades de inversión	-	-	-
Gastos asociados a la gestión de la cartera de inversiones	-	7.618	7.618
Otros	-	-	-
Resultado neto inversiones por seguros con cuenta única de inversiones	-	-	-
Total deterioro de inversiones	-	230	230
Propiedades de inversión	-	-	-
Bienes entregados en leasing	-	-	-
Propiedades de uso propio	-	-	-
Inversiones financieras	-	230	230
Préstamos	-	-	-
Otros	-	-	-
Total resultado de inversiones	-	2.388.798	2.388.798

35.2 Cuadro Resumen

Concepto resultado de inversiones	Monto inversiones	Resultado de inversiones
1. Inversiones nacionales	19.170.151	2.350.278
1.1 Renta fija	11.632.566	1.475.110
1.1.1 Estatales	8.060.738	513.401
1.1.2 Bancarios	3.571.828	961.709
1.1.3 Corporativo	-	-
1.1.4 Securitizados	-	-
1.1.5 Mutuos hipotecarios endosables	-	-
1.1.6 Otros renta fija	-	-
1.2 Renta variable	7.537.585	875.168
1.2.1 Acciones	-	-
1.2.2 Fondos de inversión	-	-
1.2.3 Fondos mutuos	7.537.585	875.168
1.2.4 Otros renta variable	-	-
1.3 Bienes Raíces	-	-
1.3.1 Bienes raíces de uso propio	-	-
1.3.2 Propiedad de inversión	-	-
1.3.2.1 Bienes raíces en leasing	-	-
1.3.2.2 Bienes raíces de inversión	-	-
2. Inversiones en el extranjero	-	-
2.1 Renta fija	-	-
2.2 Acciones	-	-
2.3 Fondos mutuos o de inversión	-	-
2.4 Otros extranjeros	-	-
3. Derivados	-	-
4. Otras inversiones	20.596.733	38.520
Total (1+2+3+4)	39.766.884	2.388.798

Otras Inversiones se apertura de la siguiente forma, en los siguientes conceptos:

	M\$
Efectivo y Efectivo Equivalente	20.058.143
Muebles y Equipos de Uso Propio	538.589
Total	20.596.732

NOTA 36 - Otros ingresos

	Monto Actual	Monto Anterior
Intereses por primas	-	-
Ingresos por financiamiento de prima	2.850.871	1.771.451
Otros	187.246	15.284
Descuento comercial Reaseguros	524.047	505.683
Total	3.562.164	2.292.418

NOTA 37 - Otros egresos

	Monto Actual	Monto Anterior
Intereses prestamos financieros	580.119	110.234
Diferencia en Documentación de Prima	-750.536	149.340
Otros gastos no operacionales	37.496	-1.777
Descuento Pronto Pag	13.815	6.274
Aporte Bomberos	15.537	12.525
Total	-103.569	276.596

NOTA 38 - Diferencia de cambio y Utilidad (perdida) por unidades reajustables

38.1 Diferencia tipo de Cambio

	Cargo	Abono	Total diferencia de cambio
Activos	-	1.123.693	1.123.693
Activos financieros a valor razonable	-	324.090	324.090
Activos financieros a costo amortizado	-	-	-
Préstamos	-	-	-
Inversiones seguros cuenta única de inversión (CUI)	-	-	-
Inversiones inmobiliarias	-	-	-
Cuentas por cobrar asegurados	-	130.874	130.874
Deudores por operaciones de reaseguro	-	136.916	136.916
Deudores por operaciones de coaseguro	-	(869)	(869)
Participación del reaseguro en las reservas técnicas	-	228.812	228.812
Otros activos	-	303.870	303.870
Pasivos	1.010.688	(128.058)	(1.138.746)
Pasivos financieros	-	-	-
Reservas técnicas	222.659	-	(222.659)
Reserva Rentas Vitalicias	-	-	-
Reserva Riesgo en Curso	222.659	-	(222.659)
Reserva Matemática	-	-	-
Reserva Valor del Fondo	-	-	-
Reserva Rentas Privadas	-	-	-
Reserva Siniestros	-	-	-
Reserva Seguro Invalidez y Supervivencia	-	-	-
Reserva Catastrófica de Terremoto	-	-	-
Reserva Insuficiencia de Prima	-	-	-
Otras Reservas Técnicas	-	-	-
Deudas con asegurados	-	-	-
Deudas por operaciones reaseguro	778.745	-	(778.745)
Deudas por operaciones por coaseguro	9.284	-	(9.284)
Otros pasivos	-	(128.058)	(128.058)
Patrimonio	-	-	-
Diferencia de cambio	1.010.688	995.635	(15.053)

38.2 Unidades Reajustables

	Cargo	Abono	Total utilidad (pérdida) por unidades reajustables
Activos	-	3.752.973	3.752.973
Activos financieros a valor razonable	-	-	-
Activos financieros a costo amortizado	-	-	-
Préstamos	-	-	-
Inversiones seguros cuenta única de inversión (CUI)	-	-	-
Inversiones inmobiliarias	-	-	-
Cuentas por cobrar asegurados	-	2.901.811	2.901.811
Deudores por operaciones de reaseguro	-	50.789	50.789
Deudores por operaciones de coaseguro	-	-	-
Participación del reaseguro en las reservas técnicas	-	800.373	800.373
Otros activos	-	-	0
Pasivos	3.441.869	0	(3.441.869)
Pasivos financieros	-	-	-
Reservas técnicas	3.013.183	0	(3.013.183)
Reserva Rentas Vitalicias	-	-	-
Reserva Riesgo en Curso	3.013.183	-	(3.013.183)
Reserva Matemática	-	-	-
Reserva Valor del Fondo	-	-	-
Reserva Rentas Privadas	-	-	-
Reserva Siniestros	-	-	-
Reserva Seguro Invalidez y Supervivencia	-	-	-
Reserva Catastrófica de Terremoto	-	-	-
Reserva Insuficiencia de Prima	-	-	-
Otras Reservas Técnicas	-	-	-
Deudas con asegurados	33.435	-	-33.435
Deudas por operaciones reaseguro	230.546	-	(230.546)
Deudas por operaciones por coaseguro	92.351	-	(92.351)
Otros pasivos	72.354	-	(72.354)
Patrimonio	-	-	-
Utilidad (pérdida) por unidades reajustables	3.441.869	3.752.973	311.104

NOTA 39 - Utilidad (pérdida) por operaciones discontinuadas y disponibles para la venta

Al 31 de diciembre de 2023, la Compañía no presenta saldos por este concepto.

NOTA 40 - Impuesto a la renta

Al 31 de diciembre de 2023, la compañía presenta una renta líquida imponible negativa de M\$51.523.877

40.1 Resultado por Impuesto

	Periodo Actual	Periodo anterior
Gastos por impuesto a la renta		
Impuesto año corriente	(2.502.305)	710.723
Abono (cargo) por impuestos diferidos	1.289.309	180.387
Originación y reverso de diferencias temporarias	1.289.309	180.387
Cambio en diferencias temporales no reconocidas	-	-
Beneficio y obligación fiscal ejercicios anteriores	-	-
Reconocimientos de pérdidas tributarias no reconocidas previamente	-	-
Total impuestos renta y diferido	(3.791.614)	530.336
Impuesto por gastos rechazados artículo N°21	(27.071)	54.377
PPM por pérdidas acumuladas artículo N°31 inciso 3	-	-
Otros	(849.069)	-
Cargo (abono) neto a resultados por impuesto a la renta	(4.667.754)	584.713

40.2 Reconciliación de la Tasa de Impuesto Efectiva

	Tasa de impuesto	Tasa de impuesto
Utilidad antes de impuesto	27,00%	27,00%
Diferencias permanentes	14,11%	14,11%
Agregados o deducciones	0,0%	0,0%
Impuesto único (gastos rechazados)	0,39%	0,39%
Gastos no deducibles (gastos financieros y no tributarios)	0,0%	0,0%
Incentivos de impuestos no reconocidos en el estado de resultados	0,0%	0,0%
Otros	9,16%	9,16%
Tasa efectiva y gasto por impuesto a la renta	50,66%	50,66%

NOTA 41 - Estado de flujo de efectivo

El monto de ingresos (egresos) clasificados en los rubros "OTROS" No superan el 5% de la suma de flujos por actividades de operación, inversiones y financiamiento.

NOTA 42 - Contingencias y compromisos

Al 31 de diciembre de 2023, la Compañía no presenta saldos por este concepto.

NOTA 43 - Hechos posteriores

Desde el 01 de enero de 2024 a la fecha de emisión de los presentes estados financieros no hay hechos posteriores a informar.

NOTA 44 - Moneda extranjera y unidades reajustables

44.1. Moneda Extranjera – Posición de Activos y Pasivos en moneda extranjera

	USD: US Dollar	Euro	Moneda 3	Moneda 4	Total Consolidado	Unidad de Fomento	Unidad Seguro Reajutable	Otras Unidades Reajustables	Total Consolidado
Activos									
Inversiones	5.762.073	130.746	-	-	5.892.819	-	-	-	-
Instrumentos Renta Fija	-	-	-	-	-	-	-	-	-
Instrumentos de Renta Variable	5.447.342	-	-	-	5.447.342	-	-	-	-
Otras Inversiones	314.731	130.746	-	-	445.477	-	-	-	-
Deudores por primas	3.412.945	-	-	-	3.412.945	77.079.735	-	-	77.079.735
Asegurados	1.965.830	-	-	-	1.965.830	73.444.159	-	-	73.444.159
Reaseguradores	1.447.115	-	-	-	1.447.115	2.856.705	-	-	2.856.705
Coaseguradores	-	-	-	-	-	778.871	-	-	778.871
Participación del reaseguro en la reserva técnica	2.228.155	-	-	-	2.228.155	17.696.598	-	-	17.696.598
Deudores por siniestros	-	-	-	-	-	-	-	-	-
Otros deudores	-	59.318	-	-	59.318	51.383	-	-	51.383
Otros activos	-	258.132	-	-	258.132	856.269	-	-	856.269
Total activos	11.403.173	448.196	-	-	11.851.369	95.683.985	-	-	95.683.985
Pasivos									
Reservas	2.303.671	-	-	-	2.303.671	61.417.068	-	-	61.417.068
Reservas de primas	2.303.671	-	-	-	2.303.671	61.211.078	-	-	61.211.078
Reserva Matematica	-	-	-	-	-	-	-	-	-
Reserva de Siniestros	-	-	-	-	-	205.990	-	-	205.990
Otras reservas (Sólo Mutuales)	-	-	-	-	-	-	-	-	-
Primas por pagar	6.715.090	-	-	-	6.715.090	24.839.300	-	-	24.839.300
Asegurados	143.111	-	-	-	143.111	14.740.819	-	-	14.740.819
Reaseguradores	6.468.491	-	-	-	6.468.491	8.347.552	-	-	8.347.552
Coaseguros	103.488	-	-	-	103.488	1.750.929	-	-	1.750.929
Deudas con Inst. Financieras	-	-	-	-	-	-	-	-	-
Otros pasivos	254.048	529.083	-	-	783.131	3.232.743	-	-	3.232.743
Total pasivos	9.272.809	529.083	-	-	9.801.892	89.489.111	-	-	89.489.111
Posición neta	2.130.364	(80.887)	-	-	2.049.477	6.194.874	-	-	6.194.874
Posición neta (moneda de origen)	2.428,82	-83,38	-	-	2.345,43	168,39	-	-	168
Tipos de cambios de cierre a la fecha de la información	877,12	970,05	-	-	-	36.789	-	-	36.789,36

44.2. Moneda extranjera - Movimiento de Divisas por Conceptos de Reaseguradores

	USD: US Dollar		
	Entradas	Salidas	Movimiento neto
Moneda			
Primas	-	(6.961.424)	6.961.424
Siniestros	1.630.302	-	1.630.302
Otros	-	-	-
Movimiento neto	1.630.302	6.961.424	(5.331.122)

44.3. Moneda extranjera - Margen de Contribución de las Operaciones de Seguros en Moneda Extranjera

	USD: US Dollar	Moneda 2	Moneda 3	Moneda 4	Total Consolidado	Unidad de Fomento	Unidad Seguro Reajutable	Otras Unidades Reajustables	Total Consolidado
Prima directa	8.593.565	-	-	-	8.593.565	139.204.615			139.204.615
Prima cedida	8.277.478	-	-	-	8.277.478	36.213.436			36.213.436
Prima aceptada	-	-	-	-	-	-			-
Ajuste reserva técnica	(36.031)	-	-	-	(36.031)	5.145.815			5.145.815
Total ingreso de explotación	280.056	-	-	-	280.056	108.136.994	-	-	108.136.994
Costo de intermediación	(441.205)	-	-	-	(441.205)	(8.909.387)			(8.909.387)
Costo de siniestros	(278.400)	-	-	-	(278.400)				-
Costo de administración	-	-	-	-	-	-			-
Total costo de explotación	(719.605)	-	-	-	(719.605)	(8.909.387)	-	-	(8.909.387)
Producto de inversiones	-21.605	-	-	-	-21.605	-			-
Otros ingresos y egresos	(49.637)	-	-	-	-49.637	(112.659)			(112.659)
Diferencia de cambio	-	-	-	-	-	-			-
Resultado antes de impuesto	928.419	-	-	-	928.419	116.933.722	-	-	116.933.722

44.4. Unidades Reajustables - Movimiento de unidades por concepto de reaseguros

	Unidad de Fomento		
	Entradas	Salidas	Total neto
Primas	-	(30.908.246)	30.908.246
Siniestros	11.435.024	-	11.435.024
Otros	-	-	-
Movimiento neto	11.435.024	30.908.246	(19.473.222)

NOTA 45 - Cuadro de ventas por regiones

	Incendio	Pérdida beneficios	Terremoto	Vehículos	Transportes	Robo	Cascos	Otros	Total
I	72.632	38.792	143.579	95.463	21.962	7.776	-	422.126	802.330
II	120.261	76.004	400.570	2.658.529	608.838	39.979	-	1.241.217	5.145.398
III	108.631	8.520	277.124	993.821	44.767	21.499	-	420.780	1.875.142
IV	246.404	50.989	648.744	3.345.475	250.801	86.003	-	959.675	5.588.091
V	735.855	218.159	2.229.887	7.953.029	126.315	203.306	-	2.848.457	14.315.008
VI	318.608	84.205	708.910	2.161.905	100.250	84.025	-	566.426	4.024.329
VII	471.863	145.319	954.049	2.373.254	154.023	54.407	879	799.807	4.953.601
VIII	698.319	410.310	1.431.879	4.254.332	753.487	42.370	467.295	1.753.488	9.811.480
IX	254.574	61.728	552.414	2.189.156	104.080	15.926	2.199	976.342	4.156.419
X	702.919	197.589	1.135.348	2.754.082	243.577	39.918	153.934	861.341	6.088.708
XI	40.748	1.237	75.560	176.890	25.540	4.008	-	53.122	377.105
XII	57.793	29.639	82.612	239.373	9.907	5.452	481	107.774	533.031
XIV	131.302	26.222	237.045	363.999	10.405	5.729	32.524	138.012	945.238
XV	20.117	2.020	55.436	43.510	7.681	2.297	-	20.369	151.430
Metrop.	3.932.273	2.167.704	10.785.935	54.651.149	1.617.129	941.601	786.724	14.148.355	89.030.870
Total	7.912.299	3.518.437	19.719.092	84.253.967	4.078.762	1.554.296	1.444.036	25.317.291	147.798.180

NOTA 46.1 - Primas y factor de reaseguro

	Incendio	Vehículos	Otros	Grandes riesgos	
				Incendio	Otros
Prima pi	15.879.423	84.254.289	28.354.732	(2)	-
Prima directa pi	15.879.423	84.254.289	28.354.732	(2)	-
6.31.11.10 pi	15.879.423	84.254.289	28.354.732	(2)	-
6.31.11.10 dic i-1*IPC1	13.148.112	78.666.813	27.820.507	(2)	-
6.31.11.10 pi-1*IPC2	13.148.112	78.666.813	27.820.507	(2)	-
Prima aceptada pi	-	-	-	-	-
6.31.11.20 pi	-	-	-	-	-
6.31.11.20 dic i-1*IPC1	-	-	-	-	-
6.31.11.20 pi-1*IPC2	-	-	-	-	-
Factor de reaseguro pi	30,31%	99,47%	53,33%	24,60%	10,14%
Costo de siniestros pi	2.531.203	80.124.637	5.593.038	3.108	35
6.31.13.00 pi	2.531.203	80.124.637	5.593.038	3.108	35
6.31.13.00 dic i-1*IPC1	1.472.754	51.252.396	5.172.786	181	2.062
6.31.13.00 pi-1*IPC2	1.472.754	51.252.396	5.172.786	181	2.062
Costo sin. directo pi	8.348.692	80.550.947	10.487.298	25.256	689
6.31.13.10 pi	8.348.692	80.550.947	10.487.298	25.256	689
6.31.13.10 dic i-1*IPC1	8.626.096	51.541.507	14.973.142	69.489	41.254
6.31.13.10 pi-1*IPC2	8.626.096	51.541.507	14.973.142	69.489	41.254
Costo sin. aceptado pi	-	-	-	-	-
6.31.13.30 pi	-	-	-	-	-
6.31.13.30 dic i-1*IPC1	-	-	-	-	-
6.31.13.30 pi-1*IPC2	-	-	-	-	-

NOTA 46.2 - Siniestros últimos tres años

	Incendio	Vehículos	Otros	Grandes riesgos	
				Incendio	Otros
Promedio sin. ult. 3 años	10.821.567	57.428.244	12.512.876	173.159	21.432
Costo sin. dir. ult. 3 años	32.464.700	172.284.731	37.538.628	519.477	64.296
Costo sin. directo pi	8.348.692	80.550.947	10.487.298	25.256	689
6.31.13.10 pi	8.348.692	80.550.947	10.487.298	25.256	689
6.31.13.10 dic i-1*IPC1	8.626.096	51.541.507	14.973.142	69.489	41.254
6.31.13.10 pi-1*IPC2	8.626.096	51.541.507	14.973.142	69.489	41.254
Costo sin. directos pi-1	8.626.096	51.541.507	14.973.142	69.489	41.254
6.31.13.10 pi-1*IPC2	8.626.096	51.541.507	14.973.142	69.489	41.254
6.31.13.10 dic i-2*IPC3	15.489.912	40.192.277	12.078.188	424.732	22.245
6.31.13.10 pi-2*IPC4	15.489.912	40.192.277	12.078.188	424.732	22.245
Costo sin. directos pi-2	15.489.912	40.192.277	12.078.188	424.732	22.353
6.31.13.10 pi-2*IPC4	15.489.912	40.192.277	12.078.188	424.732	22.245
6.31.13.10 dic i-3*IPC5	3.592.365	37.916.040	11.708.101	-	54
6.31.13.10 pi-3*IPC6	3.592.365	37.916.040	11.708.101	-	54
Costo sin. acep. ult. 3 años					
Costo sin. aceptado pi					
6.31.13.30 pi	-	-	-	-	-
6.31.13.30 dic i-1*IPC1	-	-	-	-	-
6.31.13.30 pi-1*IPC2	-	-	-	-	-
Costo sin. aceptados pi-1					
6.31.13.30 pi-1*IPC2	-	-	-	-	-
6.31.13.30 dic i-2*IPC3	-	-	-	-	-
6.31.13.30 pi-2*IPC4	-	-	-	-	-
Costo sin. aceptados pi-2					
6.31.13.30 pi-2*IPC4	-	-	-	-	-
6.31.13.30 dic i-3*IPC5	-	-	-	-	-
6.31.13.30 pi-3*IPC6	-	-	-	-	-

NOTA 46.3 – Resumen

	F.P.	Primas	F.R.		En función de las primas	F.S.	Siniestros	F.R.		En función de los siniestros	Total margen de solvencia
			CÍA.	SVS				CÍA.	SVS		
Incendio	45%	15.879.419	30,31%	15%	2.165.873	67%	10.821.566	30%	15%	2.197.611	2.197.611
Vehículos	10%	84.254.289	99,47%	57%	8.380.774	13%	57.428.243	99%	57%	7.426.104	8.380.774
Otros	40%	28.354.732	53,33%	29%	6.048.631	54%	12.512.875	53%	29%	3.603.483	6.048.631
Grandes riesgos											
Incendio	45%	(2)	24,60%	2%	-	67%	173.159	24,60%	2%	28.540	28.540
Otros	40%	-	10,14%	2%	-	54%	21.396	10,14%	2%	1.172	1.172
Total		128.488.438			16.595.278		80.957.239			13.256.910	16.656.728

NOTA 47 - Cumplimiento circular 794

47.1 Cuadro de determinación de crédito a asegurados representativos de reserva de riesgo en curso, patrimonio de riesgo y patrimonio libre

		Periodo Actual
Crédito asegurados no vencido total nota 1	a	61.081.889
Crédito asegurados no vencido de pólizas individuales nota 2	b	-
Crédito asegurados no vencido de cartera de pólizas	c = a - b	61.081.889
Prima directa no ganada neta de descuento nota 3	d	70.141.721
Prima por cobrar no vencida no devengada de cartera de pólizas	e = Mín (c,d)	61.081.889
Prima por cobrar no vencida no devengada de pólizas individuales	f	-
Prima por cobrar total no vencida no devengada representativa de reserva de riesgo en curso y patrimonio	g = e + f	61.081.889

47.2 Cuadro de determinación de prima no devengada a comparar con crédito a asegurados

	Seguros no revocables (1)	Pólizas calculadas individualmente (2)	Otros ramos (3)	Descuento columna otros ramos por factor P.D. (4)	Total (5)
Prima directa no devengada 6.35.11.10 (1)	-	-	72.264.386	72.264.386	72.264.386
Descuentos de cesión no devengado total (2)	-	-	2.122.665	2.122.665	2.122.665
Total a comparar con crédito otorgado (3 = 1 - 2)	-	-	70.141.721	70.141.721	70.141.721

47.3 Cuadro prima por cobrar reasegurados

A 31 de diciembre de 2023, La Compañía no presenta movimientos por este concepto.

NOTA 48 - Cumplimiento régimen de inversiones y endeudamiento

Cumplimiento regimen de inversiones y endeudamiento	Periodo Actual
Obligación de invertir las reservas técnicas y patrimonio de riesgo	103.625.312
Reservas técnicas	83.334.656
Patrimonio de riesgo (patrimonio neto mutuales)	20.290.656
Inversiones representativas de reservas técnicas y patrimonio de riesgo	104.444.615
Superávit (déficit) de inversiones representativas de reservas técnicas y patrimonio de riesgo	819.303
Patrimonio neto	25.346.276
Patrimonio contable	26.696.865
Activo no efectivo	1.350.589
Endeudamiento	
Total	4,00
Financiero	0,71

Obligación de invertir	Periodo Actual
Total reserva seguros previsionales	-
Reserva de rentas vitalicias	-
5.21.31.21 Reserva de rentas vitalicias	-
5.14.22.10 Participación del reaseguro en la reserva de rentas vitalicias	-
Reserva seguro invalidez y sobrevivencia	-
5.21.31.22 Reserva seguro invalidez y sobrevivencia	-
5.14.22.20 Participación del reaseguro en la reserva seguro invalidez y sobrevivencia	-
Total reservas seguros no previsionales	66.626.224
Reserva de riesgo en curso	43.589.996
5.21.31.10 Reserva de riesgo en curso	63.514.749
5.14.21.00 Participación del reaseguro en la reserva de riesgo en curso	19.924.753
Reserva matemática	-
5.21.31.30 Reserva matemática	-
5.14.23.00 Participación del reaseguro en la reserva matemática	-
5.21.31.40 Reserva valor del fondo	-
Reserva de rentas privadas	-
5.21.31.50 Reserva de rentas privadas	-
5.14.24.00 Participación del reaseguro en la reserva de rentas privadas	-
Reserva de siniestros	22.802.524
5.21.31.60 Reserva de siniestros	35.974.253
5.21.32.32 Siniestros por pagar por operaciones de coaseguro	-
5.14.25.00 Participación del reaseguro en la reserva de siniestros	13.171.729
5.21.31.70 Reserva catastrófica de terremoto	233.704
Total reservas adicionales	37.972
Reserva de insuficiencia de primas	37.972
5.21.31.80 Reserva de insuficiencia de primas	48.344
5.14.27.00 Participación del reaseguro en la reserva de insuficiencia de primas	10.372
Otras reservas técnicas	-
5.21.31.90 Otras reservas técnicas	-
5.14.28.00 Participación del reaseguro en otras reservas técnicas	-
Primas por pagar	16.670.460
5.21.32.20 Deudas por operaciones reaseguro	14.816.043
5.21.32.31 Primas por pagar por operaciones de coaseguro	1.854.417
Total obligación de invertir reservas técnicas	83.334.656
Patrimonio de riesgo	20.290.656
Margen de solvencia	16.656.728
Patrimonio de endeudamiento	20.290.656
((PE+PI)/5) Cías. seg. generales ((PE+PI-RVF)/20)+(RVF/140) Cías. seg. Vida	20.290.656
Pasivo exigible + pasivo indirecto - reservas técnicas	18.118.623
Patrimonio mínimo UF 90.000 (UF 120.000 si es reaseguradora)	3.311.042
Total obligación de invertir (reservas técnicas + patrimonio de riesgo)	103.625.312

Primas por pagar (sólo seguros generales)	
1.1 Deudores por reaseguro	16.670.460
1.1.1 Primas por pagar reaseguradores	14.816.043
1.1.2 Primas por pagar coaseguro	1.854.417
1.1.3 Otras	-
1.2 PCNG - DCNG	19.801.158
Prima cedida no ganada (PCNG)	21.923.823
Descuento de cesión no ganada (DCNG)	2.122.665
1.3 RRCPP	16.505.079
1.4 RSPP	165.381

NOTA 48.4 - Cuadro primas por pagar a reaseguradores para el cálculo de reservas técnicas (aplicable solo a las compañías del primer grupo)

	1	2	3	4	5	6	7	8	9	10	11	13	15	16	17	18	19	20	21	22	23	31	36	50	Total
Primas por pagar a reaseguradores y coaseguradores PPR	1.934.485	497.635	699.538	6.645.043	744.059	712.165	1.053.189	385.490	21.801	4.610	181.451	5.890	671.102	28.445	541.189	814.067	5.551	945.808	182.307	203.505	327.990	50.807	1.559	12.774	16.670.460
Prima cedida no ganada PCNG	2.158.415	590.797	928.084	8.177.413	882.306	904.772	1.709.695	409.733	28.889	-	567.473	10.184	1.365.361	107.681	987.484	934.858	874	992.602	359.760	240.583	440.929	93.761	-	32.169	21.923.823
Descuento de cesión no ganado DCNG	268.467	78.994	108.542	598.648	84.660	106.989	179.595	54.340	2.474	-	38.341	1.217	132.407	19.362	104.790	52.925	98	124.674	51.685	39.001	59.007	11.754	-	4.695	2.122.665
Reserva de siniestros por prima por pagar RSPP	44.537	-	-	-	-	-	-	30.097	-	4.610	-	-	-	-	-	-	4.775	77.880	-	1.923	-	-	1.559	-	165.381
Reserva riesgo en curso por primas por pagar RRCPP	1.889.948	497.635	699.538	6.645.043	744.059	712.165	1.053.189	355.393	21.801	-	181.451	5.890	671.102	28.445	541.189	814.067	776	867.928	182.307	201.582	327.990	50.807	-	12.774	16.505.079

NOTA 48.5 - Activo No efectivo

	Cuenta del estado financiero	Activo inicial	Fecha inicial	Saldo activo	Amortización del período	Plazo de amortización
Gastos organización y puesta en marcha						
Programas computacionales						
Derechos, marcas, patentes	5.15.12.00	1.193.451	01-09-2017	1.336.412	505.553	72
Menor valor de inversiones						
Reaseguro no proporcional	5.14.12.30				3.828.029	3
Otros		2.819		14.177	11.358	
Total inversiones no efectivas		1.196.270		1.350.589	4.344.940	

NOTA 48.6 - Inventario de inversiones

	INV. NO REPRESENT DE R.T. Y P.R.	INV. REPRESENT DE R.T. Y P.R.	TOTAL INVERSIONES	SUPERAVIT DE INVERSIONES
Activos				
1) Instrumentos emitidos por el estado o banco central	-	8.060.738	8.060.738	819.303
2) Depósitos a plazo	-	-	-	-
3) Bonos y pagarés bancarios	-	3.571.829	3.571.829	-
4) Letras de crédito emitidas por bancos e instituciones financieras	-	-	-	-
5) Bonos, pagarés y debentures emitidos por empresas públicas o privadas	-	-	-	-
6) Participación en convenios de créditos (Creditos sindicados)	-	-	-	-
7) Mutuos hipotecarios	-	-	-	-
8) Préstamos otorgados a personas naturales o jurídicas	-	-	-	-
9) Acciones de sociedades anónimas abiertas admitidas	-	-	-	-
10) Cuotas de Fondos Mutuos Nacionales	-	7.537.585	7.537.585	-
11) Cuotas de fondos de inversión nacionales	-	-	-	-
12) Instrumentos de deuda o crédito emitidos por Estados o Bancos Centrales Extranjeros	-	-	-	-
13) Títulos emitidos por instituciones financieras o empresas extranjeras	-	-	-	-
14) Acciones de sociedades anónimas extranjeras	-	-	-	-
15) Cuotas de fondos mutuos o de inversión extranjeros	-	-	-	-
16) Cuotas de fondos mutuos o de inversión constituidos en el país cuyos activos estan invertidos en el extranjero	-	-	-	-
17) Notas estructuradas	-	-	-	-
18) Bienes raíces no habitacionales situados en el extranjero	-	-	-	-
19) Cuenta corriente en el extranjero	-	-	-	-
20) Bienes raíces nacionales	-	-	-	-
20.1) Bienes raíces no habitacionales para uso propio o de renta	-	-	-	-
20.2) Bienes raíces no habitacionales entregados en leasing	-	-	-	-
20.3) Bienes raíces habitacionales para uso propio o de renta	-	-	-	-
20.4) Bienes raíces habitacionales entregados en leasing	-	-	-	-
21) Crédito a asegurados por prima no vencida y no devengada.(1er.grupo)	223.041	61.081.889	61.304.930	-
22) Siniestros por cobrar a reaseguradores (por siniestros) pagados a asegurados no vencido	23.239	4.135.742	4.158.981	-
23) Crédito no vencido seguro de invalidez y sobrevivencia D.L. N° 3500 y crédito por saldo cuenta individual.(2do.grupo)	-	-	-	-
24) Avance a tenedores de pólizas de seguros de vida (2do.grupo)	-	-	-	-
25) Crédito a cedentes por prima no vencida y no devengada.(1er.grupo)	-	-	-	-
26) Crédito a cedentes por prima no vencida devengada.(1er.grupo)	-	-	-	-
27) Préstamos otorgados a asegurados por pólizas de seguros de crédito	-	-	-	-
28) Derivados	-	-	-	-
29) Inversiones del N°7 del Art. 21 del DFL N°251	-	-	-	-
29.1) AFR	-	-	-	-
29.2) Fondos de Inversión Privados Nacionales	-	-	-	-
29.3) Fondos de Inversión Privados Extranjeros	-	-	-	-
29.4) Otras inversiones del N°7 del Art.21 del DFL 251	-	-	-	-
30) Bancos	-	20.056.833	20.056.833	-
31) Caja	1.310	-	1.310	-
32) Muebles y Equipo para su propio uso	538.589	-	538.589	-
33) Acciones de sociedades anónimas cerradas	-	-	-	-
34) Otros	-	-	-	-
Total activos representativos	786.179	104.444.616	105.230.795	819.303

NOTA 49 - Saldos y transacciones con Relacionadas

49.1 Saldos por cobrar a entidades relacionadas

RUT	Sociedad	Entidad relacionada naturaleza de la operación	Plazo	Tipo de garantía	Moneda	Deudas de empresas relacionadas
0-E	Reale Ites, España	Costes Expatriados	-	Sin Garantía	CLP	59.318
76.607.418-9	Reale Group Chile S.A.	Vehículos	-	Sin Garantía	CLP	51.383
Total						110.701

49.2 Saldos por pagar a entidades relacionadas

RUT	Sociedad	Entidad relacionada naturaleza de la operación	Plazo	Tipo de garantía	Moneda	Deudas con empresas relacionadas
0-E	Reale Seguros Generales S.A.	Préstamo e Intereses	-	Sin Garantía	CLP	2.866.750
0-E	Reale Seguros Generales S.A.	Costes Expatriados	-	Sin Garantía	CLP	64.449
0-E	Reale Mutua Assicurazioni	Costes Expatriados	-	Sin Garantía	CLP	206.501
Total	Total					3.137.700

49.3. Transacciones con partes relacionadas

Entidad relacionada	RUT	País	Naturaleza de la relación	Descripción de la transacción	Moneda	Tipo de garantía	Monto de la transacción	Efecto en resultado Ut (Perd)	Efecto en resultado Ut (Perd)
Reale Seguros Generales S.A.	0-E	ESP: Spain	Matriz indirecta	Interes Prestamo	CLP	Sin Garantía	4.500.000	166.750	-
Reale Seguros Generales S.A.	0-E	ESP: Spain	Matriz indirecta	Costes Expatriados por pagar	CLP	Sin Garantía	169.249	169.249	-
Reale Mutua Assicurazioni	0-E	ITA: Italy	Matriz indirecta	Costes Expatriados por pagar	CLP	Sin Garantía	102.411	102.411	-
Reale Group Chile S.A.	76.607.418-9	CHL: Chile	Grupo Reale	Venta de Vehículos	CLP	Sin Garantía	51.383	-	46.368
Reale Group Chile S.A.	76.607.418-9	CHL: Chile	Grupo Reale	Subarriendo de Edificio	CLP	Sin Garantía	1.271.466	1.271.466	-
Reale Ites	0-E	ESP: Spain	Matriz indirecta	Costes Expatriados por cobrar	CLP	Sin Garantía	22.830	-	-
Total								1.709.876	46.368

49.4. Remuneraciones a directores, consejeros, administradores y personal clave

	Remuneraciones pagadas	Dieta de Directorio	Dieta comité de directores	Participación de utilidades	Otros	Total
Directores	-	186.329	-	-	-	186.329
Consejeros	-	-	-	-	-	-
Gerentes	1.998.311	-	-	-	-	1.998.311
Otros	-	-	-	-	-	-
Totales	1.998.311	186.329	-	-	-	2.184.640

6. CUADROS TECNICOS:

Al 31 de diciembre de 2023, la Compañía presenta los siguientes cuadros técnicos:

6.01.01 Margen de Contribución

	Individuales																			Total Individuales
	1	2	3	4	5	6	7	8	9	10	13	15	16	22	23	31	36	50		
6.31.10.00 Margen de contribución	(487.968)	104.414	(9.414)	595.522	55.942	354.702	358.048	108.360	1.487	1.974.800	23.963	778.084	(627.228)	66.532	72.168	336.671	1.322.207	889	5.029.179	
6.31.11.00 Prima retenida	668.647	83.835	204.480	1.073.544	63.483	183.158	299.278	148.439	19.090	37.398.674	28.587	1.385.137	2.723.345	62.148	71.699	413.058	3.198.384	1.100	48.026.086	
6.31.11.10 Prima directa	2.934.344	746.726	771.151	9.359.591	1.204.894	695.256	2.492.995	326.410	41.813	37.398.674	47.604	5.279.330	2.723.345	296.492	335.029	422.077	3.198.384	2.404	68.276.519	
6.31.11.20 Prima aceptada	-	-	-	-	-	-	-	-	-	-	-	-	-	-	-	-	-	-	-	
6.31.11.30 Prima cedida	2.265.697	662.891	566.671	8.286.047	1.141.411	512.098	2.193.717	177.971	22.723	-	19.017	3.894.193	-	234.344	263.330	9.019	-	1.304	20.250.433	
6.31.12.00 Variación de reservas técnicas	63.092	8.320	16.693	38.195	(1.631)	13.988	28.602	(2.919)	468	(1.239.811)	2.326	209.035	(72.174)	6.455	7.651	6.405	(215.216)	(1)	(1.130.522)	
6.31.12.10 Variación reserva de riesgo en curso	62.693	3.011	13.845	38.195	(1.631)	11.747	19.200	(2.919)	468	(1.239.811)	2.326	209.035	(72.174)	6.455	7.651	6.405	(215.216)	(1)	(1.150.721)	
6.31.12.20 Variación reserva catastrófica de terremoto	-	-	-	-	-	-	-	-	-	-	-	-	-	-	-	-	-	-	-	
6.31.12.30 Variación reserva insuficiencia de prima	399	5.309	2.848	-	-	2.241	9.402	-	-	-	-	-	-	-	-	-	-	-	20.199	
6.31.12.40 Variación otras reservas técnicas	-	-	-	-	-	-	-	-	-	-	-	-	-	-	-	-	-	-	-	
6.31.13.00 Costo de siniestros	1.097.646	1.292	184.376	7.647	28	(196.053)	6.809	26.556	13.662	31.629.148	990	456.942	3.040.653	(2.650)	(497)	6.902	1.630.692	(1)	37.904.142	
6.31.13.10 Siniestros directos	2.883.392	(436)	551.854	31.595	128	518.209	16.060	61.660	32.706	31.690.156	(3.421)	417.330	3.040.663	(11.587)	1.601	6.937	1.630.692	4	40.867.543	
6.31.13.20 Siniestros cedidos	1.785.746	(1.728)	367.478	23.948	100	714.262	9.251	35.104	19.044	61.008	(4.411)	(39.612)	10	(8.937)	2.098	35	-	5	2.963.401	
6.31.13.30 Siniestros aceptados	-	-	-	-	-	-	-	-	-	-	-	-	-	-	-	-	-	-	-	
6.31.14.00 Resultado de intermediación	(186.058)	(79.369)	(36.465)	(448.097)	(109.163)	(33.904)	(175.464)	(6.759)	760	5.053.403	1.087	(64.304)	367.117	(27.050)	(27.968)	60.992	435.709	35	4.724.502	
6.31.14.10 Comisión agentes directos	84	-	38	571	-	30	58	27	15	10.352	11	214	769	-	2	103	852	-	13.126	
6.31.14.20 Comisión corredores	288.888	55.605	92.421	1.014.095	93.213	81.440	207.427	37.118	6.241	5.043.051	7.196	544.521	366.348	27.977	33.735	65.466	434.857	350	8.399.949	
6.31.14.30 Comisiones de reaseguro aceptado	-	-	-	-	-	-	-	-	-	-	-	-	-	-	-	-	-	-	-	
6.31.14.40 Comisiones de reaseguro cedido	475.030	134.974	128.924	1.462.763	202.376	115.374	382.949	43.904	5.496	-	6.120	609.039	-	55.027	61.705	4.577	-	315	3.688.573	
6.31.15.00 Gastos por reaseguro no proporcional	185.383	49.173	49.555	879.956	118.301	44.718	165.521	23.024	2.704	210.958	180	6.269	15.186	19.312	21.912	1.817	24.081	169	1.818.219	
6.31.16.00 Deterioro de seguros	(3.448)	5	(265)	321	6	(293)	(84.238)	177	9	(229.824)	41	(889)	(209)	(451)	(1.567)	271	911	9	(319.434)	

6.01.01 Margen de Contribución (continuación)

	Colectivos																														Total Colectivos
	1	2	3	4	5	6	7	8	9	10	11	13	15	16	17	18	19	20	21	22	23	31	36	50							
6.31.10.00 Margen de contribución	82.319	1.669	1.945	263.923	(4.360)	2.565	1.395	5.324	(28)	(3.255.512)	86.304	-	14.157	(2.506.705)	774.287	(1.499)	8.145	540.533	52.169	794	116.555	680.813	1.881.410	(30)	(1.253.827)						
6.31.11.00 Prima retenida	8.346	3.659	6.532	20.062	2.049	6.533	7.016	9.204	52	29.080.604	26.355	(2)	36.160	3.775.085	1.160.805	42.673	12.671	572.403	48.042	1.650	84.239	1.178.777	3.077.297	48	39.160.260						
6.31.11.10 Prima directa	158.102	105.489	75.342	370.165	95.073	87.580	89.873	32.685	619	29.080.598	1.444.035	(17)	153.602	4.077.819	2.956.600	1.083.955	37.311	3.518.176	817.336	11.139	410.085	1.285.553	3.077.297	619	48.969.036						
6.31.11.20 Prima aceptada	-	-	-	-	-	-	-	-	-	-	-	-	-	-	-	-	-	-	-	-	-	-	-	-	-	-					
6.31.11.30 Prima cedida	149.756	101.830	68.810	350.103	93.024	81.047	82.857	23.481	567	(6)	1.417.680	(15)	117.442	302.734	1.795.795	1.041.282	24.640	2.945.773	769.294	9.489	325.846	106.776	-	571	9.808.776						
6.31.12.00 Variación de reservas técnicas	5.102	881	2.800	(262.321)	1.979	2.822	4.108	2.261	45	(1.374.283)	(3.099)	(2)	9.573	(326.302)	(22.818)	12.931	(297)	(32.668)	4.009	658	(13.577)	101.311	(860.639)	43	(2.747.483)						
6.31.12.10 Variación reserva de riesgo en curso	4.843	636	2.630	15.473	1.979	2.641	3.986	2.261	45	(1.374.283)	(3.099)	(2)	9.573	(326.302)	(22.818)	12.931	(297)	(32.668)	4.009	658	(13.577)	101.311	(860.639)	43	(2.470.666)						
6.31.12.20 Variación reserva catastrófica de terremoto	-	-	-	(277.794)	-	-	-	-	-	-	-	-	-	-	-	-	-	-	-	-	-	-	-	-	-	(277.794)					
6.31.12.30 Variación reserva insuficiencia de prima	259	245	170	-	-	181	122	-	-	-	-	-	-	-	-	-	-	-	-	-	-	-	-	-	977						
6.31.12.40 Variación otras reservas técnicas	-	-	-	-	-	-	-	-	-	-	-	-	-	-	-	-	-	-	-	-	-	-	-	-	-	-					
6.31.13.00 Costo de siniestros	(82.099)	69	53	4	1	77	65	(6)	-	30.525.457	17.676	-	6.123	6.247.368	501.101	81.079	5.737	263.393	13.009	(15)	(2.249)	195.204	1.700.254	-	39.472.301						
6.31.13.10 Siniestros directos	(1.016)	674	469	21	8	434	177	31	-	30.763.274	254.106	-	22.160	6.539.655	1.496.901	304.965	14.238	2.857.976	416.090	(55)	(11.690)	262.744	1.700.254	-	44.621.416						
6.31.13.20 Siniestros cedidos	81.083	605	416	17	7	357	112	37	-	237.817	236.430	-	16.037	292.287	995.800	223.886	8.501	2.594.583	403.081	(40)	(9.441)	67.540	-	-	5.149.115						
6.31.13.30 Siniestros aceptados	-	-	-	-	-	-	-	-	-	-	-	-	-	-	-	-	-	-	-	-	-	-	-	-	-	-					
6.31.14.00 Resultado de intermediación	(5.156)	(6.162)	(1.549)	375	(4.495)	(3.181)	(1.331)	293	35	3.000.719	(76.757)	-	(4.965)	337.375	(90.591)	(50.173)	(975)	(374.670)	(79.177)	(29)	(38.597)	239.084	338.653	35	3.178.761						
6.31.14.10 Comisión agentes directos	-	-	-	-	-	-	-	-	-	1.144	-	-	-	762	5.712	-	-	39	-	-	-	168	251	-	8.076						
6.31.14.20 Comisión corredores	14.851	7.213	6.284	35.224	7.051	7.940	10.051	3.002	64	2.999.574	79.977	(2)	20.287	411.171	433.709	83.287	6.089	300.520	97.753	1.043	48.714	292.002	338.402	64	5.204.270						
6.31.14.30 Comisiones de reaseguro aceptado	-	-	-	-	-	-	-	-	-	-	-	-	-	-	-	-	-	-	-	-	-	-	-	-	-	-					
6.31.14.40 Comisiones de reaseguro cedido	20.007	13.375	7.833	34.849	11.546	11.121	11.382	2.709	29	(1)	156.734	(2)	25.252	74.558	530.012	133.460	7.064	675.229	176.930	1.072	87.311	53.086	-	29	2.033.585						
6.31.15.00 Gastos por reaseguro no proporcional	8.180	7.202	3.283	18.081	8.924	4.250	2.794	1.332	-	199.306	2.231	-	11.695	22.710	3.880	566	61	201.177	58.440	242	21.243	1.046	17.446	-	594.089						
6.31.16.00 Deterioro de seguros	-	-	-	-	-	-	(15)	-	-	(15.083)	-	-	(423)	639	(5.054)	(231)	-	(25.362)	(408)	-	864	(38.681)	173	-	(83.581)						

6.01.01 Margen de Contribución (continuación)

	Otra cartera							Total Otra Cartera	Total Masivo
	10	11	13	15	16	31	36		
6.31.10.00 Margen de contribución	1.604.396	-	-	-	(168.148)	67.494	500.920	2.004.662	2.004.662
6.31.11.00 Prima retenida	10.168.890	-	-	-	804.963	76.410	916.630	11.966.893	11.966.893
6.31.11.10 Prima directa	10.168.890	-	-	-	804.963	76.410	916.630	11.966.893	11.966.893
6.31.11.20 Prima aceptada	-	-	-	-	-	-	-	-	-
6.31.11.30 Prima cedida	-	-	-	-	-	-	-	-	-
6.31.12.00 Variación de reservas técnicas	(1.572.927)	-	-	-	52.130	(9.382)	(83.741)	(1.613.920)	(1.613.920)
6.31.12.10 Variación reserva de riesgo en curso	(1.572.927)	-	-	-	52.130	(9.382)	(83.741)	(1.613.920)	(1.613.920)
6.31.12.20 Variación reserva catastrófica de terremoto	0	-	-	-	-	-	-	-	-
6.31.12.30 Variación reserva insuficiencia de prima	-	-	-	-	-	-	-	-	-
6.31.12.40 Variación otras reservas técnicas	0	-	-	-	-	-	-	-	-
6.31.13.00 Costo de siniestros	7.775.868	-	-	-	735.837	236	284.480	8.796.421	8.796.421
6.31.13.10 Siniestros directos	7.781.352	-	-	-	735.847	236	284.480	8.801.915	8.801.915
6.31.13.20 Siniestros cedidos	5.484	-	-	-	10	-	-	5.494	5.494
6.31.13.30 Siniestros aceptados	-	-	-	-	-	-	-	-	-
6.31.14.00 Resultado de intermediación	2.175.823	-	-	-	173.253	16.591	201.390	2.567.057	2.567.057
6.31.14.10 Comisión agentes directos	-	-	-	-	-	-	-	-	-
6.31.14.20 Comisión corredores	2.175.823	-	-	-	173.253	16.591	201.390	2.567.057	2.567.057
6.31.14.30 Comisiones de reaseguro aceptado	-	-	-	-	-	-	-	-	-
6.31.14.40 Comisiones de reaseguro cedido	-	-	-	-	-	-	-	-	-
6.31.15.00 Gastos por reaseguro no proporcional	70.936	-	-	-	5.002	522	5.961	82.421	82.421
6.31.16.00 Deterioro de seguros	114.794	-	-	-	6.889	949	7.620	130.252	130.252

6.01.01 Margen de Contribución (continuación)

	Industria, Infraestructura y Comercio																			Total Industria, Infraestructura y Comercio	Total 99
	1	2	3	4	5	6	7	8	9	10	13	15	16	22	23	31	36	50			
6.31.10.00 Margen de contribución	(886.638)	174.857	417.271	648.798	32.100	211.267	443.720	278.443	10.893	(219.662)	911	(45.244)	45.244	95.777	83.198	197.746	1.342	33.360	1.523.383	7.303.397	
6.31.11.00 Prima retenida	624.774	114.429	405.615	825.768	40.897	406.400	413.580	544.965	25.493	-	648	-	-	77.064	74.903	566.620	1.024	31.847	4.154.027	103.307.266	
6.31.11.10 Prima directa	2.470.396	621.416	1.558.554	7.642.193	637.822	1.564.573	1.507.624	1.191.608	55.812	-	1.081	-	-	317.278	308.385	625.294	1.024	82.672	18.585.732	147.798.180	
6.31.11.20 Prima aceptada	-	-	-	-	-	-	-	-	-	-	-	-	-	-	-	-	-	-	-	-	
6.31.11.30 Prima cedida	1.845.622	506.987	1.152.939	6.816.425	596.925	1.158.173	1.094.044	646.643	30.319	-	433	-	-	240.214	233.482	58.674	-	50.825	14.431.705	44.490.914	
6.31.12.00 Variación de reservas técnicas	34.131	4.779	(14.157)	1.005	(3.116)	(13.713)	(6.592)	(43.519)	4.868	-	(52)	-	-	(4.101)	(46)	184.836	(467)	(1.537)	142.319	(5.349.606)	
6.31.12.10 Variación reserva de riesgo en curso	28.744	3.466	(17.549)	1.005	(3.116)	(17.118)	(9.891)	(43.519)	4.868	-	(52)	-	-	(4.101)	(46)	184.836	(467)	(1.537)	125.523	(5.109.784)	
6.31.12.20 Variación reserva catastrófica de terremoto	-	-	-	-	-	-	-	-	-	-	-	-	-	-	-	-	-	-	-	(277.794)	
6.31.12.30 Variación reserva insuficiencia de prima	5.387	1.313	3.392	-	-	3.405	3.299	-	-	-	-	-	-	-	-	-	-	-	16.796	37.972	
6.31.12.40 Variación otras reservas técnicas	-	-	-	-	-	-	-	-	-	-	-	-	-	-	-	-	-	-	-	-	
6.31.13.00 Costo de siniestros	1.324.732	(54.068)	24.044	3.876	14	230.446	(7.187)	290.805	7.631	219.662	(156)	45.244	(45.244)	(2.279)	1.788	51.488	(7)	(62)	2.090.727	88.263.591	
6.31.13.10 Siniestros directos	4.243.507	(788.466)	94.313	17.047	68	1.163.708	(308.930)	682.272	18.032	-	(411)	-	-	(9.270)	7.592	51.278	(7)	142	5.170.875	99.461.749	
6.31.13.20 Siniestros cedidos	2.918.775	(734.398)	70.269	13.171	54	933.262	(301.743)	391.467	10.401	(219.662)	(255)	(45.244)	45.244	(6.991)	5.804	(210)	-	204	3.080.148	11.198.158	
6.31.13.30 Siniestros aceptados	-	-	-	-	-	-	-	-	-	-	-	-	-	-	-	-	-	-	-	-	
6.31.14.00 Resultado de intermediación	(168.340)	(53.896)	(116.857)	(500.685)	(50.092)	(116.789)	(114.809)	(60.601)	(1.319)	-	(56)	-	-	(32.873)	(29.521)	132.297	93	(6.280)	(1.119.728)	9.350.592	
6.31.14.10 Comisión agentes directos	260	-	211	670	-	212	122	64	5	-	-	-	-	65	61	-	-	-	1.670	22.872	
6.31.14.20 Comisión corredores	237.491	57.287	154.533	743.877	57.980	155.078	141.074	105.122	5.216	-	102	-	-	30.116	29.363	155.798	93	6.912	1.880.042	18.051.318	
6.31.14.30 Comisiones de reaseguro aceptado	-	-	-	-	-	-	-	-	-	-	-	-	-	-	-	-	-	-	-	-	
6.31.14.40 Comisiones de reaseguro cedido	406.091	111.183	271.601	1.245.232	108.072	272.079	256.005	165.787	6.540	-	158	-	-	63.054	58.945	23.501	-	13.192	3.001.440	8.723.598	
6.31.15.00 Gastos por reaseguro no proporcional	145.647	42.331	94.180	668.606	61.709	94.055	97.529	79.814	3.412	-	1	-	-	20.089	19.029	-	66	6.832	1.333.300	3.828.029	
6.31.16.00 Deterioro de seguros	175.242	426	1.134	4.168	282	1.134	919	23	8	-	-	-	-	451	455	253	(3)	(466)	184.026	(88.737)	

6.01.02 Costo de Administración:

	Individuales																									Total Individuales
	1	2	3	4	5	6	7	8	9	10	11	13	15	16	17	18	19	20	21	22	23	31	36	50		
6.31.20.00 Costo de administración	314.934	95.153	181.917	1.791.103	237.981	176.460	263.376	410.079	18.910	5.351.956	43.949	6.879	183.179	536.864	99.600	52.581	1.312	237.244	18.300	28.387	27.261	279.532	30.567	20.015	10.407.539	
6.31.21.00 Costo de administración directo	314.934	95.153	181.917	1.791.103	237.981	176.460	263.376	410.079	18.910	5.351.956	43.949	6.879	183.179	536.864	99.600	52.581	1.312	237.244	18.300	28.387	27.261	279.532	30.567	20.015	10.407.539	
6.31.21.10 Remuneración	139.089	42.032	80.356	790.530	105.075	77.945	116.357	181.319	8.362	2.335.223	19.344	3.014	79.026	234.458	43.626	23.055	573	104.199	8.044	12.529	11.961	122.544	10.284	8.846	4.557.791	
6.31.21.20 Gastos asociados al canal de distribución	-	-	-	-	-	-	-	-	-	-	-	-	-	-	-	-	-	-	-	-	-	-	-	-	-	
6.31.21.30 Otros	175.845	53.121	101.561	1.000.573	132.906	98.515	147.019	228.760	10.548	3.016.733	24.605	3.865	104.153	302.406	55.974	29.526	739	133.045	10.256	15.858	15.300	156.988	20.283	11.169	5.849.748	
6.31.22.00 Costo de administración indirecto	-	-	-	-	-	-	-	-	-	-	-	-	-	-	-	-	-	-	-	-	-	-	-	-	-	
6.31.22.10 Remuneración	-	-	-	-	-	-	-	-	-	-	-	-	-	-	-	-	-	-	-	-	-	-	-	-	-	
6.31.22.20 Gastos asociados al canal de distribución	-	-	-	-	-	-	-	-	-	-	-	-	-	-	-	-	-	-	-	-	-	-	-	-	-	
6.31.22.30 Otros	-	-	-	-	-	-	-	-	-	-	-	-	-	-	-	-	-	-	-	-	-	-	-	-	-	

	Colectivos																									Total Colectivos
	1	2	3	4	5	6	7	8	9	10	11	13	15	16	17	18	19	20	21	22	23	31	36	50		
6.31.20.00 Costo de administración	233.339	70.500	134.786	1.327.056	176.324	130.742	195.140	303.833	14.011	3.965.345	32.562	5.096	135.721	397.771	73.796	38.959	972	175.778	13.559	21.033	20.198	207.109	22.645	14.829	7.711.104	
6.31.21.00 Costo de administración directo	233.339	70.500	134.786	1.327.056	176.324	130.742	195.140	303.833	14.011	3.965.345	32.562	5.096	135.721	397.771	73.796	38.959	972	175.778	13.559	21.033	20.198	207.109	22.645	14.829	7.711.104	
6.31.21.10 Remuneración	103.053	31.142	59.537	585.716	77.852	57.751	86.211	134.342	6.196	1.730.202	14.332	2.233	58.552	173.714	32.324	17.082	424	77.203	5.960	9.283	8.862	90.794	7.617	6.554	3.376.936	
6.31.21.20 Gastos asociados al canal de distribución	-	-	-	-	-	-	-	-	-	-	-	-	-	-	-	-	-	-	-	-	-	-	-	-	-	
6.31.21.30 Otros	130.286	39.358	75.249	741.340	98.472	72.991	108.929	169.491	7.815	2.235.143	18.230	2.863	77.169	224.057	41.472	21.877	548	98.575	7.599	11.750	11.336	116.315	15.028	8.275	4.334.168	
6.31.22.00 Costo de administración indirecto	-	-	-	-	-	-	-	-	-	-	-	-	-	-	-	-	-	-	-	-	-	-	-	-	-	
6.31.22.10 Remuneración	-	-	-	-	-	-	-	-	-	-	-	-	-	-	-	-	-	-	-	-	-	-	-	-	-	
6.31.22.20 Gastos asociados al canal de distribución	-	-	-	-	-	-	-	-	-	-	-	-	-	-	-	-	-	-	-	-	-	-	-	-	-	
6.31.22.30 Otros	-	-	-	-	-	-	-	-	-	-	-	-	-	-	-	-	-	-	-	-	-	-	-	-	-	

	Otra cartera																									Total Otra Cartera	Total Masivo
	1	2	3	4	5	6	7	8	9	10	11	13	15	16	17	18	19	20	21	22	23	31	36	50			
6.31.20.00 Costo de administración	61.606	18.613	35.586	350.362	46.552	34.518	51.520	80.216	3.700	1.046.908	8.597	1.346	35.833	105.017	19.483	10.286	256	46.409	3.579	5.553	5.333	54.680	5.979	3.915	2.035.847	2.035.847	
6.31.21.00 Costo de administración directo	61.606	18.613	35.586	350.362	46.552	34.518	51.520	80.216	3.700	1.046.908	8.597	1.346	35.833	105.017	19.483	10.286	256	46.409	3.579	5.553	5.333	54.680	5.979	3.915	2.035.847	2.035.847	
6.31.21.10 Remuneración	27.208	8.222	15.719	154.637	20.554	15.247	22.761	35.468	1.636	456.798	3.784	590	15.459	45.863	8.534	4.510	112	20.383	1.573	2.451	2.340	23.971	2.011	1.730	891.561	891.561	
6.31.21.20 Gastos asociados al canal de distribución	-	-	-	-	-	-	-	-	-	-	-	-	-	-	-	-	-	-	-	-	-	-	-	-	-		
6.31.21.30 Otros	34.398	10.391	19.867	195.725	25.998	19.271	28.759	44.748	2.064	590.110	4.813	756	20.374	59.154	10.949	5.776	144	26.026	2.006	3.102	2.993	30.709	3.968	2.185	1.144.286	1.144.286	
6.31.22.00 Costo de administración indirecto	-	-	-	-	-	-	-	-	-	-	-	-	-	-	-	-	-	-	-	-	-	-	-	-	-		
6.31.22.10 Remuneración	-	-	-	-	-	-	-	-	-	-	-	-	-	-	-	-	-	-	-	-	-	-	-	-	-		
6.31.22.20 Gastos asociados al canal de distribución	-	-	-	-	-	-	-	-	-	-	-	-	-	-	-	-	-	-	-	-	-	-	-	-	-		
6.31.22.30 Otros	-	-	-	-	-	-	-	-	-	-	-	-	-	-	-	-	-	-	-	-	-	-	-	-	-		

6.01.02 Costo de Administración (continuación):

	Industria, Infraestructura y Comercio																									Total Industria, Infraestructura y Comercio	Total 99
	1	2	3	4	5	6	7	8	9	10	11	13	15	16	17	18	19	20	21	22	23	31	36	50			
6.31.20.00 Costo de administración	83.734	25.301	48.370	476.241	63.278	46.919	70.029	109.037	5.027	1.423.047	11.685	1.829	48.707	142.749	26.483	13.980	349	63.082	4.866	7.548	7.249	74.325	8.127	5.322	2.767.284	22.921.774	
6.31.21.00 Costo de administración directo	83.734	25.301	48.370	476.241	63.278	46.919	70.029	109.037	5.027	1.423.047	11.685	1.829	48.707	142.749	26.483	13.980	349	63.082	4.866	7.548	7.249	74.325	8.127	5.322	2.767.284	22.921.774	
6.31.21.10 Remuneración	36.983	11.176	21.366	210.196	27.939	20.725	30.938	48.211	2.223	620.919	5.143	801	21.013	62.341	11.600	6.130	152	27.706	2.139	3.331	3.180	32.583	2.733	2.352	1.211.880	10.038.168	
6.31.21.20 Gastos asociados al canal de distribución	-	-	-	-	-	-	-	-	-	-	-	-	-	-	-	-	-	-	-	-	-	-	-	-	-	-	
6.31.21.30 Otros	46.751	14.125	27.004	266.045	35.339	26.194	39.091	60.826	2.804	802.128	6.542	1.028	27.694	80.408	14.883	7.850	197	35.376	2.727	4.217	4.069	41.742	5.394	2.970	1.555.404	12.883.606	
6.31.22.00 Costo de administración indirecto	-	-	-	-	-	-	-	-	-	-	-	-	-	-	-	-	-	-	-	-	-	-	-	-	-	-	
6.31.22.10 Remuneración	-	-	-	-	-	-	-	-	-	-	-	-	-	-	-	-	-	-	-	-	-	-	-	-	-	-	
6.31.22.20 Gastos asociados al canal de distribución	-	-	-	-	-	-	-	-	-	-	-	-	-	-	-	-	-	-	-	-	-	-	-	-	-	-	
6.31.22.30 Otros	-	-	-	-	-	-	-	-	-	-	-	-	-	-	-	-	-	-	-	-	-	-	-	-	-	-	

6.02.00 Costo de Siniestros:

	Individuales																			Total Individuales
	1	2	3	4	5	6	7	8	9	10	13	15	16	22	23	31	36	50		
6.25.00.00 Costo de siniestros	1.097.646	1.292	184.376	7.647	28	(196.053)	6.809	26.556	13.662	31.629.148	990	456.942	3.040.653	(2.650)	(497)	6.902	1.630.692	(1)	37.904.142	
6.25.01.00 Siniestros pagados	514.262	-	138.401	7.239	-	(208.746)	2.223	14.850	16.009	29.221.767	7.780	283.815	2.485.544	(796)	2.310	1	1.560.308	-	34.044.967	
6.25.02.00 Variación reserva de siniestros	583.384	1.292	45.975	408	28	12.693	4.586	11.706	(2.347)	2.407.381	(6.790)	173.127	555.109	(1.854)	(2.807)	6.901	70.384	(1)	3.859.175	
6.25.03.00 Siniestros por pagar brutos	1.998.712	10.956	268.908	1.185	129	472.817	55.816	30.805	8.458	6.424.495	9.234	2.547.638	953.120	9.755	1.674	13.621	197.117	13	13.004.453	
6.25.00.00 Costo de siniestros	1.097.646	1.292	184.376	7.647	28	(196.053)	6.809	26.556	13.662	31.629.148	990	456.942	3.040.653	(2.650)	(497)	6.902	1.630.692	(1)	37.904.142	
6.25.10.00 Siniestros pagados	514.262	-	138.401	7.239	-	(208.746)	2.223	14.850	16.009	29.221.767	7.780	283.815	2.485.544	(796)	2.310	1	1.560.308	-	34.044.967	
6.25.11.00 Directos	2.048.441	-	460.340	30.260	-	142.008	12.368	35.436	39.033	34.740.691	15.225	1.638.091	2.575.621	-	35.359	13.832	1	1.560.608	-	43.347.314
6.25.12.00 Cedidos	1.530.607	-	318.892	23.021	-	350.210	10.145	20.586	22.833	6.978	7.226	1.318.828	-	34.405	11.522	-	-	-	-	3.655.253
6.25.13.00 Aceptados	-	-	-	-	-	-	-	-	-	-	-	-	-	-	-	-	-	-	-	-
6.25.14.00 Recuperos	(3.572)	-	(3.047)	-	-	(544)	-	-	(191)	(5.511.946)	(219)	(35.448)	(90.077)	(1.750)	-	-	-	(300)	-	(5.647.094)
6.25.20.00 Siniestros por pagar	756.819	1.980	85.836	252	28	35.816	25.056	12.712	3.200	6.370.469	5.403	525.199	953.110	2.370	316	13.502	197.114	-	8.989.182	
6.25.21.00 Liquidados	6.349	-	1.918	-	-	123	19.238	-	1.000	900.839	-	-	35.981	-	-	-	10.666	-	976.114	
6.25.21.10 Directos	8.583	-	2.732	-	-	697	19.238	-	1.000	900.839	-	2.874	35.981	-	-	-	10.666	-	982.610	
6.25.21.20 Cedidos	2.234	-	814	-	-	574	-	-	-	-	-	2.874	-	-	-	-	-	-	6.496	
6.25.21.30 Aceptados	-	-	-	-	-	-	-	-	-	-	-	-	-	-	-	-	-	-	-	
6.25.22.00 En proceso de liquidación	739.424	-	80.602	6	-	32.723	-	12.662	2.193	5.089.939	5.109	506.674	889.480	2.041	-	11.370	186.401	-	7.558.624	
6.25.22.40 Siniestros reportados	739.424	-	80.602	6	-	32.723	-	12.662	2.193	5.089.939	5.109	506.674	889.480	2.041	-	333	186.401	-	7.547.587	
6.25.22.41 Directos	1.947.074	-	254.862	181	-	461.919	-	29.091	7.239	5.143.969	8.790	2.495.493	889.490	8.168	-	366	186.401	-	11.433.043	
6.25.22.42 Cedidos	1.207.650	-	174.260	175	-	429.196	-	16.429	5.046	54.030	3.681	1.988.819	10	6.127	-	33	-	-	3.885.456	
6.25.22.43 Aceptados	-	-	-	-	-	-	-	-	-	-	-	-	-	-	-	-	-	-	-	
6.25.22.50 Siniestros detectados y no reportados	-	-	-	-	-	-	-	-	-	-	-	-	-	-	-	11.037	-	-	11.037	
6.25.22.51 Directos	-	-	-	-	-	-	-	-	-	-	-	-	-	-	-	11.037	-	-	11.037	
6.25.22.52 Cedidos	-	-	-	-	-	-	-	-	-	-	-	-	-	-	-	-	-	-	-	
6.25.22.53 Aceptados	-	-	-	-	-	-	-	-	-	-	-	-	-	-	-	-	-	-	-	
6.25.23.00 Ocurridos y no reportados	11.046	1.980	3.316	246	28	2.970	5.818	50	7	379.691	294	18.525	27.649	329	316	2.132	47	-	454.444	
6.25.30.00 Siniestros por pagar periodo anterior	173.435	688	39.861	-156	-	23.123	20.470	1.006	5.547	3.963.088	12.193	352.072	398.001	4.224	3.123	6.601	126.730	1	5.130.007	

6.02.00 Costo de Siniestros: (continuación)

	Colectivos																						Total Colectivos
	1	2	3	4	5	6	7	8	10	11	15	16	17	18	19	20	21	22	23	31	36		
6.25.00.00 Costo de siniestros	(82.099)	69	53	4	1	77	65	(6)	30.525.457	17.676	6.123	6.247.368	501.101	81.079	5.737	263.393	13.009	(15)	(2.249)	195.204	1.700.254	39.472.301	
6.25.01.00 Siniestros pagados	(81.613)	-	-	-	-	-	-	-	26.260.999	14.776	1.582	4.510.349	369.323	46.263	39	330.351	6.294	-	11.376	87.323	1.786.902	33.343.964	
6.25.02.00 Variación reserva de siniestros	(486)	69	53	4	1	77	65	(6)	4.264.458	2.900	4.541	1.737.019	131.778	34.816	5.698	(66.958)	6.715	(15)	(13.625)	107.881	(86.648)	6.128.337	
6.25.03.00 Siniestros por pagar brutos	(6.489)	1.283	661	21	8	3.438	633	92	7.330.657	258.839	59.987	3.389.506	1.274.415	160.303	14.447	1.681.760	371.995	29	13.472	250.495	139.177	14.544.729	
6.25.03.00 Costo de siniestros	(62.099)	69	53	4	1	77	65	(6)	30.525.457	17.676	6.123	6.247.368	501.101	81.079	5.737	263.393	13.009	(15)	(2.249)	195.204	1.700.254	39.472.301	
6.25.10.00 Siniestros pagados	(61.613)	-	-	-	-	-	-	-	26.260.999	14.776	1.582	4.510.349	369.323	46.263	39	330.351	6.294	-	11.376	87.323	1.786.902	33.343.964	
6.25.11.00 Directos	1.333	-	-	-	-	-	-	-	30.364.992	147.766	11.945	4.942.561	1.417.214	244.476	108	2.916.937	180.411	-	53.067	115.174	1.786.902	42.182.866	
6.25.12.00 Cedidos	82.946	-	-	-	-	-	-	-	222.975	132.990	9.782	220.822	1.039.927	196.528	69	2.571.001	173.886	-	41.142	25.468	-	4.717.536	
6.25.13.00 Aceptados	-	-	-	-	-	-	-	-	-	-	-	-	-	-	-	-	-	-	-	-	-	-	
6.25.14.00 Recuperos	-	-	-	-	-	-	-	-	-	-	-	-	-	-	-	-	-	-	-	-	-	-	
6.25.20.00 Siniestros por pagar	(7.895)	82	89	4	1	2.694	83	2	7.173.590	5.658	11.645	3.203.374	461.543	42.455	5.774	152.956	13.159	19	5.263	174.710	139.179	11.384.385	
6.25.21.00 Liquidados	(8.024)	-	-	-	-	2.597	-	-	452.644	-	-	145.313	67.485	-	-	122.091	-	-	2.758	-	6.554	791.418	
6.25.21.10 Directos	(8.024)	-	-	-	-	2.597	-	-	452.644	-	-	145.313	67.714	-	-	122.328	-	-	2.758	-	6.554	791.884	
6.25.21.20 Cedidos	-	-	-	-	-	-	-	-	-	-	-	-	229	-	-	237	-	-	-	-	-	466	
6.25.21.30 Aceptados	-	-	-	-	-	-	-	-	-	-	-	-	-	-	-	-	-	-	-	-	-	-	
6.25.22.00 En proceso de liquidación	-	-	-	-	-	-	-	-	6.425.521	-	11.136	3.018.995	388.112	41.960	5.709	28.155	12.980	-	2.116	168.954	132.575	10.236.213	
6.25.22.40 Siniestros reportados	-	-	-	-	-	-	-	-	6.425.521	-	11.136	3.018.995	388.112	41.960	5.709	28.155	12.980	-	2.116	168.954	132.575	10.236.213	
6.25.22.41 Directos	-	-	-	-	-	-	-	-	6.582.592	380	58.545	3.202.735	1.192.847	155.224	14.272	1.541.285	367.776	-	8.640	243.739	132.575	13.500.610	
6.25.22.42 Cedidos	-	-	-	-	-	-	-	-	157.071	380	47.409	183.740	804.735	113.264	8.563	1.513.130	354.796	-	6.524	74.785	-	3.264.397	
6.25.22.43 Aceptados	-	-	-	-	-	-	-	-	-	-	-	-	-	-	-	-	-	-	-	-	-	-	
6.25.22.50 Siniestros detectados y no reportados	-	-	-	-	-	-	-	-	-	-	-	-	-	-	-	-	-	-	-	-	-	-	
6.25.22.51 Directos	-	-	-	-	-	-	-	-	-	-	-	-	-	-	-	-	-	-	-	-	-	-	
6.25.22.52 Cedidos	-	-	-	-	-	-	-	-	-	-	-	-	-	-	-	-	-	-	-	-	-	-	
6.25.22.53 Aceptados	-	-	-	-	-	-	-	-	-	-	-	-	-	-	-	-	-	-	-	-	-	-	
6.25.23.00 Ocurredos y no reportados	129	82	89	4	1	97	83	2	295.425	5.658	509	39.066	5.946	495	65	2.710	179	19	389	5.756	50	356.754	
6.25.30.00 Siniestros por pagar periodo anterior	(7.409)	13	36	-	-	2.617	18	8	2.909.132	2.758	7.104	1.466.355	329.765	7.639	76	219.914	6.444	34	18.888	66.829	225.827	5.256.048	

6.02.00 Costo de Siniestros (continuación):

	Otra Cartera				Total Otra Cartera	Total Masivo
	10	16	31	36		
6.25.00.00 Costo de siniestros	7.775.868	735.837	236	284.480	8.796.421	8.796.421
6.25.01.00 Siniestros pagados	7.586.194	528.242	-	274.683	8.389.119	8.389.119
6.25.02.00 Variación reserva de siniestros	189.674	207.595	236	9.797	407.302	407.302
6.25.03.00 Siniestros por pagar brutos	1.396.721	310.310	401	41.107	1.748.539	1.748.539
6.25.00.00 Costo de siniestros	7.775.868	735.837	236	284.480	8.796.421	8.796.421
6.25.10.00 Siniestros pagados	7.586.194	528.242	-	274.683	8.389.119	8.389.119
6.25.11.00 Directos	9.188.351	572.579	-	279.603	10.040.533	10.040.533
6.25.12.00 Cedidos	-	-	-	-	-	-
6.25.13.00 Aceptados	-	-	-	-	-	-
6.25.14.00 Recuperos	(1.602.157)	(44.337)	-	(4.920)	(1.651.414)	(1.651.414)
6.25.20.00 Siniestros por pagar	1.391.236	310.299	401	41.107	1.743.043	1.743.043
6.25.21.00 Liquidados	303.350	2.488	-	1.651	307.489	307.489
6.25.21.10 Directos	303.350	2.488	-	1.651	307.489	307.489
6.25.21.20 Cedidos	-	-	-	-	-	-
6.25.21.30 Aceptados	-	-	-	-	-	-
6.25.22.00 En proceso de liquidación	984.639	299.639	-	39.442	1.323.720	1.323.720
6.25.22.40 Siniestros reportados	984.639	299.639	-	39.442	1.323.720	1.323.720
6.25.22.41 Directos	990.123	299.649	-	39.442	1.329.214	1.329.214
6.25.22.42 Cedidos	5.484	10	-	-	5.494	5.494
6.25.22.43 Aceptados	-	-	-	-	-	-
6.25.22.50 Siniestros detectados y no reportados	-	-	-	-	-	-
6.25.22.51 Directos	-	-	-	-	-	-
6.25.22.52 Cedidos	-	-	-	-	-	-
6.25.22.53 Aceptados	-	-	-	-	-	-
6.25.23.00 Ocurredos y no reportados	103.247	8.172	401	14	111.834	111.834
6.25.30.00 Siniestros por pagar periodo anterior	1.201.562	102.704	165	31.310	1.335.741	1.335.741

6.02.00 Costo de Siniestros (continuación):

	Industria, Infraestructura y Comercio																		Total Industria, Infraestructura y Comercio	Total 99
	1	2	3	4	5	6	7	8	9	10	13	15	16	22	23	31	36	50		
6.25.00.00 Costo de siniestros	1.324.732	(54.068)	24.044	3.876	14	230.446	(7.187)	290.805	7.631	219.662	(156)	45.244	(45.244)	(2.279)	1.788	51.488	(7)	(62)	2.090.727	88.263.591
6.25.01.00 Siniestros pagados	1.518.244	-	19.959	3.740	-	108.751	19.969	164.028	7.325	219.662	-	45.244	(45.244)	1.189	3.486	2.461	-	-	2.068.814	77.846.864
6.25.02.00 Variación reserva de siniestros	(193.512)	(54.068)	4.085	136	14	121.695	(27.156)	126.777	306	-	(156)	-	-	(3.468)	(1.698)	49.027	(7)	(62)	21.913	10.416.727
6.25.03.00 Siniestros por pagar brutos	2.343.029	84.084	84.331	1.554	68	962.615	2.431.199	286.639	4.450	-	10	-	-	1.718	1.513	74.885	-	437	6.276.532	35.974.253
6.25.00.00 Costo de siniestros	1.324.732	(54.068)	24.044	3.876	14	230.446	(7.187)	290.805	7.631	219.662	(156)	45.244	(45.244)	(2.279)	1.788	51.488	(7)	(62)	2.068.814	88.263.591
6.25.10.00 Siniestros pagados	1.518.244	-	19.959	3.740	-	108.751	19.969	164.028	7.325	219.662	-	45.244	(45.244)	1.189	3.486	2.461	-	-	2.068.814	77.846.864
6.25.11.00 Directos	5.952.274	1	74.648	16.021	-	324.868	93.114	411.839	19.125	-	-	-	-	7.312	14.002	3.096	-	-	6.916.900	102.487.033
6.25.12.00 Cedidos	4.376.884	1	54.689	12.281	-	211.646	73.145	244.111	11.703	(219.662)	-	(45.244)	45.244	5.508	10.516	635	-	-	4.781.457	13.154.246
6.25.13.00 Aceptados	-	-	-	-	-	-	-	-	-	-	-	-	-	0	0	-	-	-	-	-
6.25.14.00 Recuperos	(57.146)	-	-	-	-	(4.471)	-	(3.700)	(97)	-	-	-	-	615	-	-	-	-	(66.029)	(11.485.923)
6.25.20.00 Siniestros por pagar	163.075	2.021	16.584	268	14	138.796	175.227	126.277	1.910	-	6	-	-	285	441	61.049	-	(39)	685.914	22.802.524
6.25.21.00 Liquidados	152.690	-	-	-	-	-	-	-	-	-	-	-	-	-	-	-	-	-	152.690	2.227.711
6.25.21.10 Directos	156.283	-	-	-	-	-	-	-	-	-	-	-	-	-	-	-	-	-	156.283	2.238.266
6.25.21.20 Cedidos	3.593	-	-	-	-	-	-	-	-	-	-	-	-	-	-	-	-	-	3.593	10.555
6.25.21.30 Aceptados	-	-	-	-	-	-	-	-	-	-	-	-	-	-	-	-	-	-	-	-
6.25.22.00 En proceso de liquidación	-	-	9.875	71	-	132.070	168.448	126.074	1.900	-	-	-	-	-	-	58.330	-	-	496.768	19.615.325
6.25.22.40 Siniestros reportados	-	-	9.875	71	-	132.070	168.448	126.074	1.900	-	-	-	-	-	-	58.330	-	-	496.768	19.604.288
6.25.22.41 Directos	2.150.502	74.966	61.464	735	-	939.659	2.409.077	280.378	4.157	-	-	-	-	-	-	71.601	-	-	5.992.539	32.255.406
6.25.22.42 Cedidos	2.150.502	74.966	51.589	664	-	807.589	2.240.629	154.304	2.257	-	-	-	-	-	-	13.271	-	-	5.495.771	12.651.118
6.25.22.43 Aceptados	-	-	-	-	-	-	-	-	-	-	-	-	-	-	-	-	-	-	-	-
6.25.22.50 Siniestros detectados y no reportados	-	-	-	-	-	-	-	-	-	-	-	-	-	-	-	-	-	-	-	11.037
6.25.22.51 Directos	-	-	-	-	-	-	-	-	-	-	-	-	-	-	-	-	-	-	-	11.037
6.25.22.52 Cedidos	-	-	-	-	-	-	-	-	-	-	-	-	-	-	-	-	-	-	-	-
6.25.22.53 Aceptados	-	-	-	-	-	-	-	-	-	-	-	-	-	-	-	-	-	-	-	-
6.25.23.00 Ocurridos y no reportados	10.385	2.021	6.709	197	14	6.726	6.779	203	10	-	6	-	-	285	441	2.719	-	(39)	36.456	959.488
6.25.30.00 Siniestros por pagar periodo anterior	356.587	56.089	12.499	132	-	17.101	202.383	(500)	1.604	-	162	-	-	3.753	2.139	12.022	7	23	664.001	12.385.797

6.03.00 Cuadro Reservas:

	Individuales																			Total Individuales
	1	2	3	4	5	6	7	8	9	10	13	15	16	22	23	31	36	50		
6.35.10.00 Reserva de riesgo en curso	212.867	38.686	86.262	333.488	27.739	77.163	129.043	54.887	7.956	16.118.277	11.976	618.066	799.271	28.082	28.042	189.167	1.500.605	451	20.262.028	
6.35.20.00 Reserva de insuficiencia de primas	400	5.309	2.848	-	-	2.241	9.402	-	-	-	-	-	-	-	-	-	-	-	20.200	
6.35.11.00 Prima retenida no ganada	296.146	40.980	94.408	450.233	24.443	84.506	135.308	60.149	8.933	18.781.488	13.823	719.517	1.361.190	30.819	34.966	224.233	1.737.386	502	24.099.030	
6.35.11.10 Prima directa no ganada	1.388.728	342.010	378.760	4.699.329	551.636	340.399	1.257.557	136.102	20.676	18.781.488	23.774	2.027.074	1.361.190	149.941	168.205	229.469	1.737.386	1.158	33.594.882	
6.35.11.20 Prima aceptada no ganada	-	-	-	-	-	-	-	-	-	-	-	-	-	-	-	-	-	-	-	
6.35.11.30 Prima cedida no ganada	1.092.582	301.030	284.352	4.249.096	527.193	255.893	1.122.249	75.953	11.743	-	9.951	1.307.557	-	119.122	133.239	5.236	-	656	9.495.852	
6.35.12.00 Prima retenida ganada	588.524	102.394	187.313	1.042.671	99.696	167.998	285.455	152.343	18.724	38.866.094	25.903	1.129.280	2.807.321	55.977	63.937	400.980	3.450.194	1.105	49.445.909	
6.35.12.10 Prima directa ganada	2.741.031	802.064	740.277	9.054.551	1.250.145	670.742	2.390.477	346.158	42.248	38.866.094	46.759	4.763.264	2.807.321	292.545	324.293	414.059	3.450.194	2.505	69.004.727	
6.35.12.20 Prima aceptada ganada	-	-	-	-	-	-	-	-	-	-	-	-	-	-	-	-	-	-	-	
6.35.12.30 Prima cedida ganada	2.152.507	699.670	552.964	8.011.880	1.150.449	502.744	2.105.022	193.815	23.524	-	20.856	3.633.984	-	236.568	260.356	13.079	-	1.400	19.558.818	
6.35.50.00 Otras reservas técnicas	-	-	-	-	-	-	-	-	-	-	-	-	-	-	-	-	-	-	-	
6.35.51.00 Test de adecuación de pasivos	-	-	-	-	-	-	-	-	-	-	-	-	-	-	-	-	-	-	-	
6.35.52.00 Reserva seguros de títulos	-	-	-	-	-	-	-	-	-	-	-	-	-	-	-	-	-	-	-	
6.35.53.00 Otras reservas técnicas	-	-	-	-	-	-	-	-	-	-	-	-	-	-	-	-	-	-	-	
6.35.54.00 Reservas voluntarias	-	-	-	-	-	-	-	-	-	-	-	-	-	-	-	-	-	-	-	
6.35.61.00 Reserva de riesgo en curso bruta	1.243.503	313.129	331.510	4.165.825	504.896	298.873	1.153.060	120.543	17.496	16.118.277	20.113	1.760.599	1.176.490	140.160	146.348	193.221	1.500.605	988	29.205.636	
6.35.62.00 Reserva insuficiencia de primas bruta	2.288	5.862	3.321	-	-	2.668	11.231	-	-	-	-	-	-	-	-	-	-	-	25.370	
6.35.63.00 Otras reservas técnicas brutas	-	-	-	-	-	-	-	-	-	-	-	-	-	-	-	-	-	-	-	

	Colectivos																							Total Colectivos	
	1	2	3	4	5	6	7	8	9	10	11	13	15	16	17	18	19	20	21	22	23	31	36		50
6.35.10.00 Reserva de riesgo en curso	67.975	2.214	4.445	140.622	2.508	4.437	5.889	4.066	93	10.713.056	7.075	97	14.282	1.784.921	521.381	2.711	479	256.110	11.237	3.096	45.222	421.567	1.279.213	60	15.292.756
6.35.20.00 Reserva de insuficiencia de primas	258	245	170	-	-	181	121	-	-	-	-	-	-	-	-	-	-	-	-	-	-	-	-	-	975
6.35.11.00 Prima retenida no ganada	1.496	234	1.531	2.462	382	1.514	1.267	2.638	3	12.004.996	7.567	-	15.430	1.532.928	593.631	3.305	578	252.089	7.303	454	33.271	515.157	1.442.630	-	16.420.866
6.35.11.10 Prima directa no ganada	25.427	19.366	10.597	65.251	24.496	11.434	23.013	5.805	7	12.004.996	575.040	-	73.233	1.640.609	1.581.115	938.163	1.452	1.244.691	367.063	1.862	198.813	565.146	1.442.630	-	20.820.209
6.35.11.20 Prima aceptada no ganada	-	-	-	-	-	-	-	-	-	-	-	-	-	-	-	-	-	-	-	-	-	-	-	-	-
6.35.11.30 Prima cedida no ganada	23.931	19.132	9.066	62.789	24.114	9.920	21.746	3.167	4	-	567.473	-	57.803	107.681	987.484	934.858	874	992.602	359.760	1.408	165.542	49.989	-	-	4.399.343
6.35.12.00 Prima retenida ganada	3.649	2.515	3.608	4.613	663	3.632	3.397	6.627	2	30.230.692	28.289	-	25.501	4.110.337	1.191.778	41.960	13.019	626.953	45.439	976	97.794	1.041.744	3.979.082	-	41.462.270
6.35.12.10 Prima directa ganada	91.503	78.990	39.960	160.327	68.646	52.043	36.292	14.732	5	30.230.692	1.292.297	-	102.314	4.450.666	3.274.477	1.040.586	39.008	4.425.448	643.704	3.866	463.185	1.241.202	3.979.082	-	51.729.025
6.35.12.20 Prima aceptada ganada	-	-	-	-	-	-	-	-	-	-	-	-	-	-	-	-	-	-	-	-	-	-	-	-	-
6.35.12.30 Prima cedida ganada	87.854	76.475	36.352	155.714	67.983	48.411	32.895	8.105	3	-	1.264.008	-	76.813	340.329	2.082.699	998.626	25.989	3.798.495	598.265	2.890	365.391	199.458	-	-	10.266.755
6.35.50.00 Otras reservas técnicas	-	-	-	-	-	-	-	-	-	-	-	-	-	-	-	-	-	-	-	-	-	-	-	-	-
6.35.51.00 Test de adecuación de pasivos	-	-	-	-	-	-	-	-	-	-	-	-	-	-	-	-	-	-	-	-	-	-	-	-	-
6.35.52.00 Reserva seguros de títulos	-	-	-	-	-	-	-	-	-	-	-	-	-	-	-	-	-	-	-	-	-	-	-	-	-
6.35.53.00 Otras reservas técnicas	-	-	-	-	-	-	-	-	-	-	-	-	-	-	-	-	-	-	-	-	-	-	-	-	-
6.35.54.00 Reservas voluntarias	-	-	-	-	-	-	-	-	-	-	-	-	-	-	-	-	-	-	-	-	-	-	-	-	-
6.35.61.00 Reserva de riesgo en curso bruta	87.179	39.681	46.033	296.602	48.490	46.884	75.858	23.408	732	10.713.051	542.969	(15)	62.720	1.508.775	1.337.960	874.492	1.205	1.124.194	324.273	10.644	191.469	457.573	1.279.213	739	19.094.129
6.35.62.00 Reserva insuficiencia de primas bruta	383	330	227	-	-	248	190	-	-	-	-	-	-	-	-	-	-	-	-	-	-	-	-	-	1.378
6.35.63.00 Otras reservas técnicas brutas	-	-	-	-	-	-	-	-	-	-	-	-	-	-	-	-	-	-	-	-	-	-	-	-	-

6.03.00 Cuadro Reservas (continuación):

	Otra cartera				Total Otra Cartera	Total Masivo
	10	16	31	36		
6.35.10.00 Reserva de riesgo en curso	5.139.992	393.635	33.894	489.629	6.057.150	6.057.150
6.35.20.00 Reserva de insuficiencia de primas				-	-	-
6.35.11.00 Prima retenida no ganada	6.561.020	502.493	43.505	624.964	7.731.982	7.731.982
6.35.11.10 Prima directa no ganada	6.561.020	502.493	43.505	624.964	7.731.982	7.731.982
6.35.11.20 Prima aceptada no ganada	-	-	-	-	-	-
6.35.11.30 Prima cedida no ganada	-	-	-	-	-	-
6.35.12.00 Prima retenida ganada	11.733.385	711.078	85.361	987.953	13.517.777	13.517.777
6.35.12.10 Prima directa ganada	11.733.385	711.078	85.361	987.953	13.517.777	13.517.777
6.35.12.20 Prima aceptada ganada	-	-	-	-	-	-
6.35.12.30 Prima cedida ganada	-	-	-	-	-	-
6.35.50.00 Otras reservas técnicas	-	-	-	-	-	-
6.35.51.00 Test de adecuación de pasivos	-	-	-	-	-	-
6.35.52.00 Reserva seguros de títulos	-	-	-	-	-	-
6.35.53.00 Otras reservas técnicas	-	-	-	-	-	-
6.35.54.00 Reservas voluntarias	-	-	-	-	-	-
6.35.61.00 Reserva de riesgo en curso bruta	5.139.992	393.635	33.894	489.629	6.057.150	6.057.150
6.35.62.00 Reserva insuficiencia de primas bruta	-	-	-	-	-	-
6.35.63.00 Otras reservas técnicas brutas	-	-	-	-	-	-

6.03.00 Cuadro Reservas (continuación):

	Industria, Infraestructura y Comercio															Total Industria, Infraestructura y Comercio	Total 99
	1	2	3	4	5	6	7	8	9	13	22	23	31	36	50		
6.35.10.00 Reserva de riesgo en curso	304.377	56.866	190.228	402.603	21.010	190.695	190.521	250.756	12.461	291	36.100	35.376	270.736	499	15.543	1.978.062	43.589.996
6.35.20.00 Reserva de insuficiencia de primas	5.386	1.313	3.392	-	-	3.405	3.301	-	-	-	-	-	-	-	-	16.797	37.972
6.35.11.00 Prima retenida no ganada	331.178	63.372	205.290	383.565	21.226	205.804	205.492	270.670	12.338	298	33.533	41.296	297.970	540	16.113	2.088.685	50.340.563
6.35.11.10 Prima directa no ganada	1.373.081	334.007	839.956	4.249.092	352.225	844.763	771.193	601.283	29.480	532	153.585	183.443	336.507	540	47.626	10.117.313	72.264.386
6.35.11.20 Prima aceptada no ganada	-	-	-	-	-	-	-	-	-	-	-	-	-	-	-	-	-
6.35.11.30 Prima cedida no ganada	1.041.903	270.635	634.666	3.865.527	330.999	638.959	565.701	330.613	17.142	234	120.052	142.147	38.537	-	31.513	8.028.628	21.923.823
6.35.12.00 Prima retenida ganada	590.801	109.551	424.805	864.662	44.668	425.143	423.874	594.503	20.938	709	77.000	79.089	377.691	1.571	34.500	4.069.505	108.495.461
6.35.12.10 Prima directa ganada	2.387.951	623.832	1.686.862	7.520.786	636.934	1.687.363	1.606.150	1.358.149	45.966	1.310	310.636	318.244	456.512	1.571	80.483	18.722.749	152.974.278
6.35.12.20 Prima aceptada ganada	-	-	-	-	-	-	-	-	-	-	-	-	-	-	-	-	-
6.35.12.30 Prima cedida ganada	1.797.150	514.281	1.262.057	6.656.124	592.266	1.262.220	1.182.276	763.646	25.028	601	233.636	239.155	78.821	-	45.983	14.653.244	44.478.817
6.35.50.00 Otras reservas técnicas	-	-	-	-	-	-	-	-	-	-	-	-	-	-	-	-	-
6.35.51.00 Test de adecuación de pasivos	-	-	-	-	-	-	-	-	-	-	-	-	-	-	-	-	-
6.35.52.00 Reserva seguros de títulos	-	-	-	-	-	-	-	-	-	-	-	-	-	-	-	-	-
6.35.53.00 Otras reservas técnicas	-	-	-	-	-	-	-	-	-	-	-	-	-	-	-	-	-
6.35.54.00 Reservas voluntarias	-	-	-	-	-	-	-	-	-	-	-	-	-	-	-	-	-
6.35.61.00 Reserva de riesgo en curso bruta	1.243.402	303.503	760.001	3.840.896	320.290	764.364	699.850	549.581	27.356	485	153.677	150.779	299.594	499	43.557	9.157.834	63.514.749
6.35.62.00 Reserva insuficiencia de primas bruta	6.924	1.736	4.353	-	-	4.370	4.213	-	-	-	-	-	-	-	-	21.596	48.344
6.35.63.00 Otras reservas técnicas brutas	-	-	-	-	-	-	-	-	-	-	-	-	-	-	-	-	-

6.04.01 Cuadro de datos estadísticos

	Individuales																		Total Individuales
	1	2	3	4	5	6	7	8	9	10	13	15	16	22	23	31	36	50	
6.04.01.01 Número de siniestros por ramo	226	-	184	10	-	42	1	6	18	11.049	7	224	2.072	8	1	-	6.820	-	20.668
6.04.01.02 Número de pólizas por ramo contratadas en el periodo	4.738	150	4.718	3.853	133	4.712	4.085	1.161	3.473	52.364	2.983	1.063	52.512	514	3.250	50.865	55.641	186	246.401
6.04.01.03 Total pólizas vigentes por ramo	7.229	199	7.201	5.823	185	7.196	6.468	1.679	5.507	70.907	4.670	1.369	70.109	652	4.725	69.016	75.013	227	338.175
6.04.01.04 Número de ítems vigentes por ramo	12.665	1.092	12.490	10.343	1.077	12.210	10.991	3.508	7.267	70.907	6.315	1.369	70.109	2.880	8.228	69.970	76.540	229	378.190
6.04.01.05 Número pólizas no vigentes por ramo	3.895	150	3.868	3.113	137	3.865	3.529	966	2.853	50.068	2.388	861	50.783	467	2.444	48.783	52.804	146	231.120
6.04.01.06 Número de asegurados por ramo - Personas naturales	4.669	1	4.668	3.745	1	4.666	4.139	1.019	3.685	50.282	3.149	62	48.796	6	2.984	47.566	51.455	1	230.894
6.04.01.07 Número de asegurados por ramo - Personas jurídicas	1.445	168	1.430	1.224	160	1.425	1.372	599	958	7.011	861	1.179	7.169	581	1.043	7.484	7.891	222	42.222

6.04.01 Cuadro de datos estadísticos (continuación)

	Colectivos																							Total Colectivos
	1	2	3	4	5	6	7	8	9	10	11	15	16	17	18	19	20	21	22	23	31	36		
6.04.01.01 Número de siniestros por ramo	4	-	-	-	-	-	-	-	-	-	6.257	1	6	4.906	239	19	1	110	18	-	21	15	7.386	18.983
6.04.01.02 Número de pólizas por ramo contratadas en el periodo	37	14	26	31	10	32	122	12	2	3.070	42	109	3.739	1.127	66	11	587	138	15	130	3.909	3.295	16.524	
6.04.01.03 Total pólizas vigentes por ramo	27	11	20	21	7	25	91	8	1	3.414	42	83	4.004	1.124	30	7	684	100	8	159	4.326	3.600	17.792	
6.04.01.04 Número de ítems vigentes por ramo	36	11	28	29	7	34	99	12	2	81.515	61	83	89.791	5.803	237	211	4.513	100	12	1.038	82.277	62.351	328.250	
6.04.01.05 Número pólizas no vigentes por ramo	33	19	19	28	15	28	76	9	3	3.306	33	64	3.983	1.211	72	14	621	88	11	127	4.203	3.565	17.528	
6.04.01.06 Número de asegurados por ramo - Personas naturales	-	-	-	-	-	-	3	-	-	1.767	23	3	1.916	326	-	-	50	4	-	-	4.165	1.856	10.113	
6.04.01.07 Número de asegurados por ramo - Personas jurídicas	25	11	19	20	7	24	64	7	1	1.850	16	55	2.041	814	29	7	449	66	7	109	2.100	1.963	9.684	

	Otra cartera					Total Otra Cartera	Total Masivo	Industria, Infraestructura y Comercio																	Total Industria, Infraestructura y Comercio	Total 99
	10	16	31	36	1			2	3	4	5	6	7	8	9	13	22	23	31	36	50					
6.04.01.01 Número de siniestros por ramo	3.444	586	-	2.443	6.473	6.473	202	95	24	9	-	25	241	17	9	-	1	2	7	-	-	632	46.756			
6.04.01.02 Número de pólizas por ramo contratadas en el periodo	38	38	37	38	151	151	2.715	211	2.687	2.157	186	2.700	2.621	947	1.403	26	736	820	101	18	9	17.337	280.413			
6.04.01.03 Total pólizas vigentes por ramo	34	34	33	34	135	135	4.068	273	4.024	3.170	231	4.049	3.945	1.297	2.055	61	1.035	1.205	115	38	11	25.577	381.679			
6.04.01.04 Número de ítems vigentes por ramo	25.737	25.768	21.195	25.768	98.468	98.468	9.036	675	8.433	7.101	596	8.486	8.726	3.242	4.973	75	2.771	3.313	1.837	50	28	59.342	864.250			
6.04.01.05 Número pólizas no vigentes por ramo	38	38	37	38	151	151	2.613	239	2.600	2.072	215	2.604	2.546	925	1.353	30	701	811	70	22	7	16.808	265.607			
6.04.01.06 Número de asegurados por ramo - Personas naturales	25.030	25.061	20.581	25.061	95.733	95.733	615	12	612	379	10	614	604	61	260	15	79	99	1.718	9	1	5.088	341.828			
6.04.01.07 Número de asegurados por ramo - Personas jurídicas	142	142	122	142	548	548	2.699	250	2.668	2.230	215	2.684	2.619	1.105	1.470	40	777	901	88	27	10	17.783	70.237			

6.04.02 Cuadro de datos varios

	Individuales																	Total Individuales
	1	2	3	4	5	6	7	8	9	10	13	15	16	22	23	31	50	
6.04.02.01 Montos asegurados directos	4.199.080	469.354	4.237.797	3.169.851	34.721	4.544.546	7.235.258	198.562	29.019	733.297	64.895	599.087	2.081.468	587.680	256.596	636.798	498	29.078.507
6.04.02.02 Moneda nacional	3.580.941	412.635	3.721.678	2.988.557	34.721	4.028.427	3.919.159	187.301	29.019	733.297	64.895	197.218	2.081.468	584.976	255.390	636.798	498	23.456.978
6.04.02.03 Moneda extranjera	618.138	56.719	516.119	181.294	-	516.119	3.316.099	11.261	-	-	-	401.869	-	2.704	1.206	-	-	5.621.528
6.04.02.04 Montos asegurado retenido	945.059	152.817	1.097.568	484.983	8.680	1.063.374	308.976	33.691	1.363	733.297	3.425	119.166	2.081.468	24.324	10.742	602.005	1	7.670.939

	Colectivos																			Total Colectivos	
	1	2	3	4	5	6	7	8	10	11	15	16	17	18	19	20	21	22	23		31
6.04.02.01 Montos asegurados directos	67.145	66.104	48.278	51.107	61.196	57.792	394.145	1.639	2.591.819	504.875	27.744	16.532.766	709.171	50.708	30.905	332.421	241.783	1.335	34.258	3.220.941	25.026.132
6.04.02.02 Moneda nacional	-	-	-	-	-	-	358.717	-	2.591.819	13.109	27.744	16.532.766	676.312	-	-	255.145	241.783	-	33.513	3.220.941	23.951.849
6.04.02.03 Moneda extranjera	67.145	66.104	48.278	51.107	61.196	57.792	35.428	1.639	-	491.766	-	-	32.859	50.708	30.905	77.276	-	1.335	745	-	1.074.283
6.04.02.04 Montos asegurado retenido	18.795	4.609	18.795	10.389	2.521	18.795	31.185	428	2.591.819	16.819	6.514	16.504.093	31.736	4.432	1.555	30.416	59.601	240	8.538	1.590.917	20.952.197

	Otra cartera				Industria, Infraestructura y Comercio															Total Industria, Infraestructura y Comercio	Total 99
	10	16	31	Total Otra Cartera	Total Masivo	1	2	3	4	5	6	7	8	9	13	22	23	31	50		
6.04.02.01 Montos asegurados directos	316.836	948.264	281.113	1.546.213	1.546.213	2.566.031	182.075	2.535.654	2.202.812	170.759	2.548.394	2.076.758	141.608	86.078	346	171.442	147.743	1.463.933	1.837	14.295.470	69.946.322
6.04.02.02 Moneda nacional	316.836	948.264	281.113	1.546.213	1.546.213	2.566.031	182.075	2.535.654	2.202.812	170.759	2.548.394	2.076.758	141.608	86.078	346	171.442	147.743	1.463.933	1.837	14.295.470	63.250.510
6.04.02.03 Moneda extranjera	-	-	-	-	-	-	-	-	-	-	-	-	-	-	-	-	-	-	-	-	6.695.811
6.04.02.04 Montos asegurado retenido	316.836	948.264	281.113	1.546.213	1.546.213	1.083.303	67.817	1.069.591	513.616	35.076	1.075.389	225.712	36.922	9.243	163	9.602	6.991	91.299	782	4.225.506	34.394.855

6.04.03 Cuadro de datos estadísticos por subdivisión de ramos

	Individuales	Colectivos	Cartera Hipotecaria	Cartera Consumo	Otra Cartera	Masivo	Industria, infraestructura y comercio
6.04.03.01 Número de siniestros	20.668	18.983	-	-	6.473	6.473	632
6.04.03.02 Número de pólizas contratadas en el periodo	246.401	16.524	-	-	151	151	17.337
6.04.03.03 Total pólizas vigentes	338.175	17.792	-	-	135	135	25.577
6.04.03.04 Número de ítems vigentes	378.190	328.250	-	-	98.468	98.468	59.342
6.04.03.05 Número pólizas no vigentes	231.120	17.528	-	-	151	151	16.808
6.04.03.06 Número de asegurados por subdivisión de ramos - Personas naturales	230.894	10.113	-	-	95.733	95.733	5.088
6.04.03.07 Número de asegurados por subdivisión de ramos - Personas jurídicas	42.222	9.684	-	-	548	548	17.783

6.04.04 Cuadro de datos estadísticos total

6.04.04.01 Número de asegurados totales - personas naturales	341.828
6.04.04.02 Número de asegurados totales - personas jurídicas	70.237

Los Estados Financieros se encontrarán disponibles en el sitio web de la Comisión para el Mercado Financiero de acuerdo con lo establecido en materia normativa:

<https://www.cmfchile.cl/portal/estadisticas/617/w3-propertyvalue-46143.html>.

Y en nuestro sitio web:

<https://www.reale.cl/nuestra-compania/>.

Dudas y comentarios, comunicarse con:

Cristian Astete

Gerente de Marketing y Sostenibilidad
Reale Chile Seguros Generales S.A.
cristian.astete@reale.cl
Los Militares 5890, piso 12, Las Condes.
Santiago, Chile.

Mónica Maureira

Coordinadora de Sostenibilidad
Reale Chile Seguros Generales S.A.
monica.maureira@reale.cl
Los Militares 5890, piso 12, Las Condes.
Santiago, Chile.



REALE CHILE SEGUROS GENERALES S.A.