

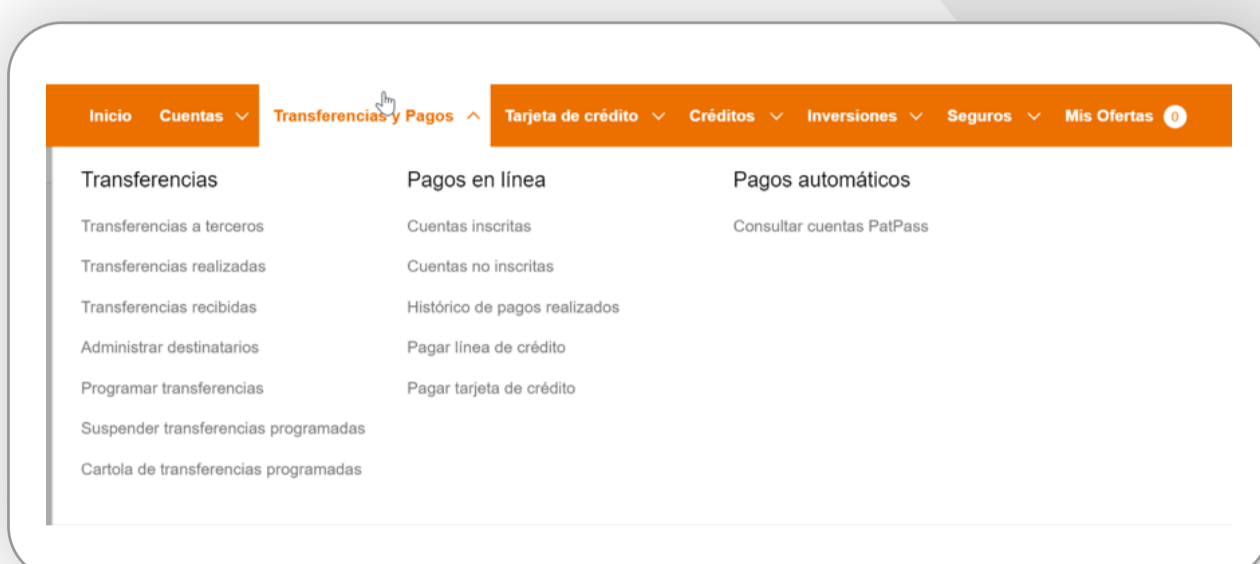


BANCO ITAÚ

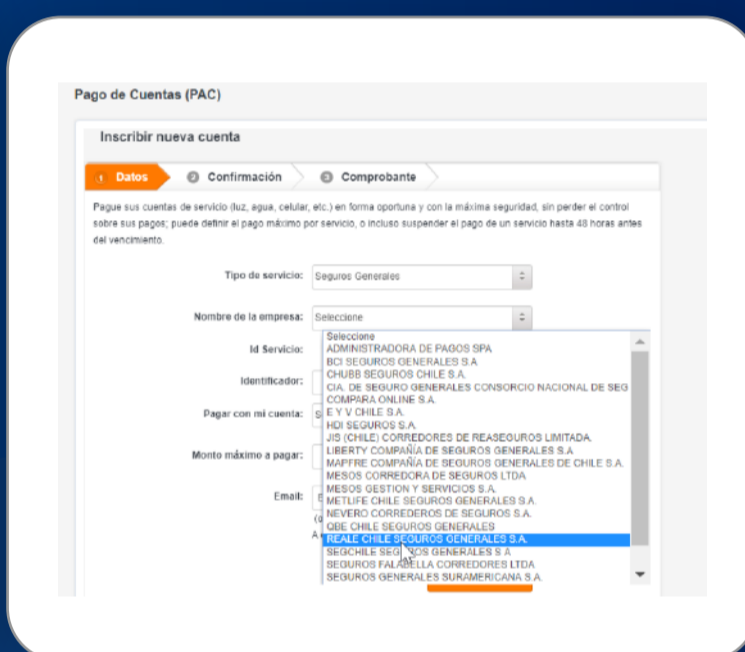
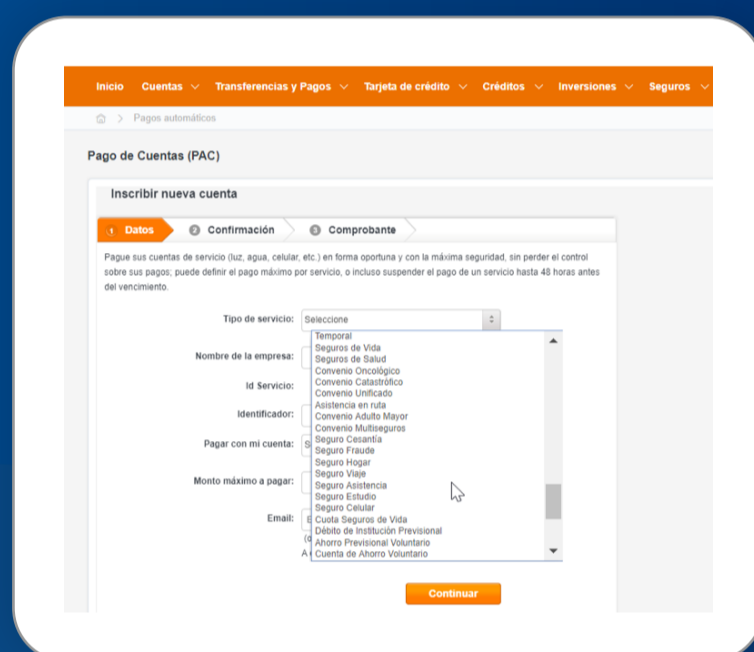
MANUAL DE ACTIVACIÓN PAC

1.

Ingresar a transferencias y pagos "Pago automáticos".



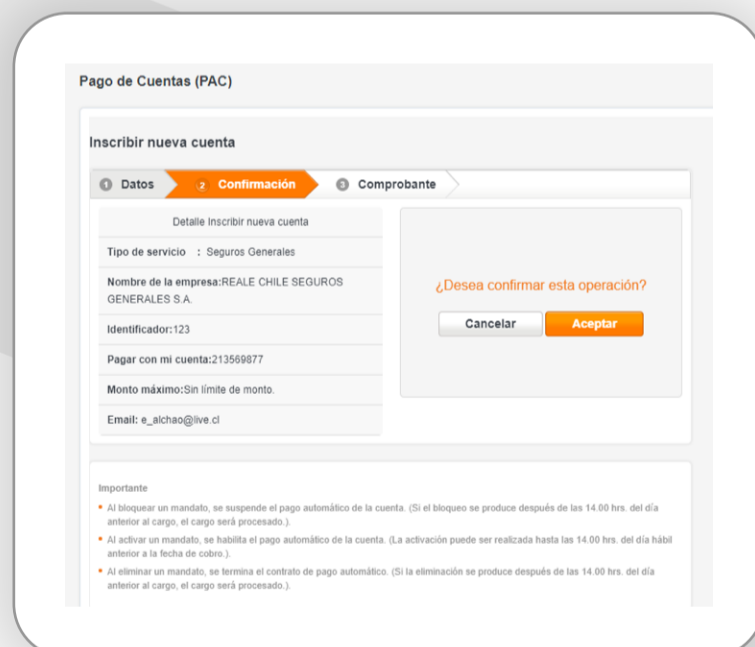
2.



Ingresar tus datos.

3.

Aceptar operación y finalizar.



4.



MANDATO DE AUTORIZACIÓN DE CARGO PAC
Folio N°59173



1. Por el presente instrumento, el "Mandante", individualizado más adelante, otorga mandato e instruye al Banco indicado en el presente instrumento, en adelante el "Mandatario", para que pague a Reale Chile Seguros Generales S.A., en adelante la "Compañía", los cobros de servicios, cuotas o primas que ésta le

En el campo "identificador" debe ingresar el número de folio que se encuentra en el mandato físico.

*Si no tiene acceso al mandato físico por favor solicite el número de folio a su corredor.

5.

En el campo de E-mail ingresar el correo mandatos@reale.cl

Si requiere apoyo en la activación por favor llame a nuestro **call center**.

Línea 600: 600 60 73253
Fijo: +56 2 28101456
Desde Celulares: *1515